Elinkeino-, liikenne- ja ympäristökeskus

TE-palvelut
tjänster | services

POHJOIS-SAVO

Työllisyyskatsaus

Heinäkuu 2019

POHJOIS-SAVO

TYÖLLISYYSKATSAUS

Heinäkuu 2019

Heinäkuussa 11 700 työtöntä työnhakijaa

Työttömien työnhakijoiden osuus työvoimasta kunnittain

TEM Työnvälitystilasto / Työ- ja elinkeinoministeriö, Työnvälitystilasto

Pohjois-Savossa oli heinäkuun lopussa 11 702 työtöntä työnhakijaa, mikä on hiukan vajaa 800 työtöntä vähemmän kuin vuotta aikaisemmin.

Edellisestä kuusta työttömien määrä ajankohdalle tyypillisesti nousi 573 henkilöä.

Työttömien työnhakijoiden osuus työvoimasta Pohjois-Savossa on 10,5 %, mikä on 0,7 %-yksikköä matalampi kuin vuosi sitten. Koko maan työttömien työnhakijoiden osuus työvoimasta on 9,7 %.

Pitkäaikaistyöttömyys laskee edelleen hiukan nopeammin, kuin työttömyys keskimäärin, mutta laskuvauhti on jo alkuvuotta hitaampaa. Yhtäjaksoisesti yli vuoden työttömänä olleita oli heinäkuun lopussa 3 375.

Seutukunnittain tarkasteltuna alin työttömien työnhakijoiden osuus työvoimasta on Sisä-Savon seudulla (8,6 %) ja korkein Koilis-Savossa (11,7 %).

Kunnista matalimmat työttömien osuudet työvoimasta ovat Siilinjärvellä, Suonenjoella ja Vieremällä (7,9 %) ja vastaavasti korkeimmat työttömien osuudet työvoimasta ovat Rautavaaralla (13 %), Varkaudessa (12,3%) ja Kaavilla (12,2 %).

Uusia avoimia työpaikkoja oli yli 3 000, mikä on 30 % edellisvuotta enemmän.

Trendit:

- **Työttömien osuus työvoimasta 10,5 %**
- **Uusia avoimia työpaikkoja 30 % edellistä vuotta enemmän**
- **Pitkäaikaistyöttömyys laskee edelleen (-8,4 %)**
- **Nuoria työttömiä 10 % vähemmän kuin vuosi sitten vastaavaan aikaan**

Elinkeino-, liikenne- ja ympäristökeskus

TE-palvelut
tjänster | services

POHJOIS-SAVO

TYÖLLISYYSKATSAUS

Heinäkuu 2019

Työttömät työnhakijat

TYÖTTÖMÄT TYÖNHAKIJAT KUUKAUSITTAIN JA TRENDI
Pohjois-Savo

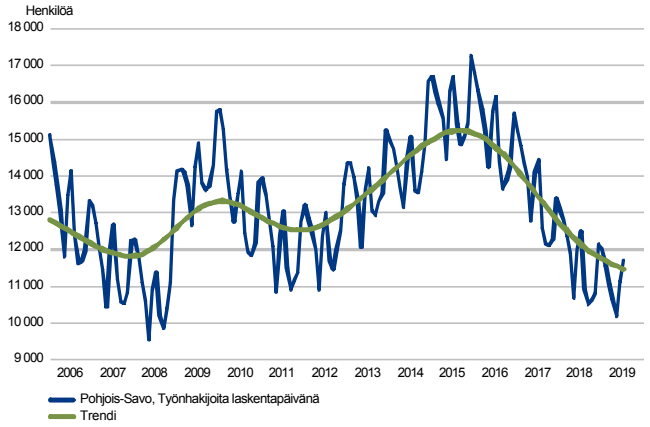

TEM Työnvälitystilasto / Työ- ja elinkeinoministeriö, Työnvälitystilasto

TYÖTTÖMÄT TYÖNHAKIJAT, KUUKAUSIVERTAILU
Pohjois-Savo

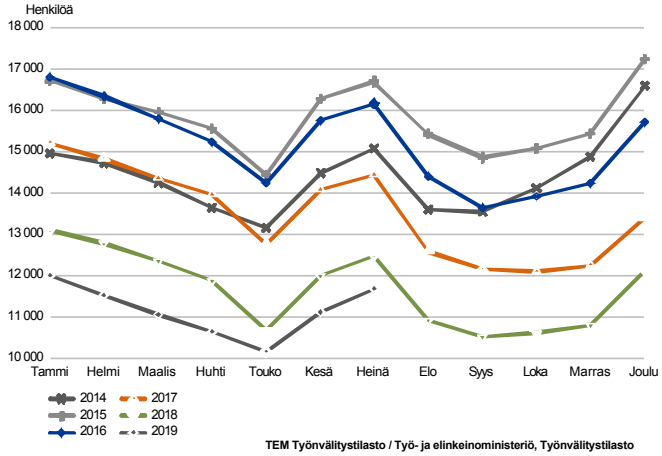

TEM Työnvälitystilasto / Työ- ja elinkeinoministeriö, Työnvälitystilasto

Lähes 800 työtöntä edellistä vuotta vähemmän

Työttömiä työnhakijoita oli Pohjois-Savossa heinäkuun lopussa henkilökohtaisesti ilmoittautuneet lomautetut mukaan lukien 11 702. Työttömyys väheni edellisen vuoden heinäkuusta 796 henkilöllä. Työttömien työnhakijoiden osuus työvoimasta on 10,5 %.

Ilman lomautettuja, työttömiä oli 10 025. Henkilökohtaisesti ilmoittautuneita lomautettuja oli heinäkuun lopussa 677, mikä on 6,6 % vähemmän kuin viime vuonna.

Ulkomaalaisten työttömien työnhakijoiden määrä on ollut pienoisessa nousussa edellisen vuoden vastaavaan aikaan verrattuna. Heinäkuun lopussa ulkomaalaisia työttömiä oli 716, luku on 1,7 % suurempi kuin vuosi sitten vastaavaan aikaan.

TYÖLLISYYSKATSAUS

Heinäkuu 2019

Työttömät työnhakijat seutukunnittain

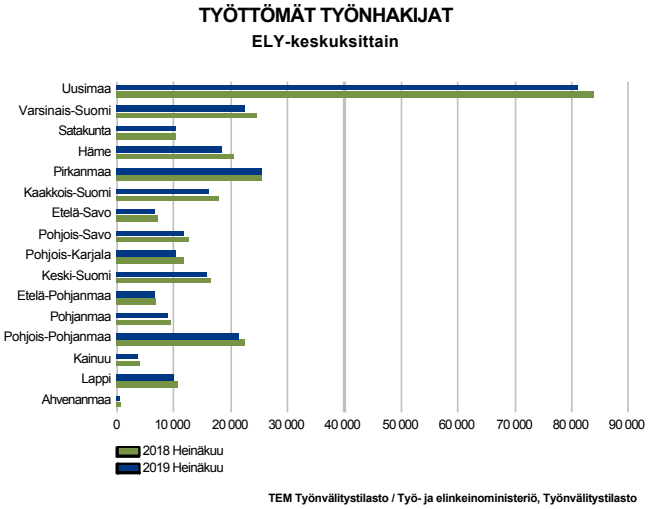

TEM Työnvälitystilasto / Työ- ja elinkeinoministeriö, Työnvälitystilasto

Työttömyys aleni hieman koko maan keskiarvoa enemmän

Työttömien työnhakijoiden määrä laski heinäkuussa edellisen vuoden vastaavasta ajankohdasta kaikilla elinkeino-, liikenne- ja ympäristökeskuksen (ELY) alueilla; eniten Pohjois-Karjalassa (-10,9 %), Hämeessä (-9,8 %) ja Etelä-Savossa (-9,5 %).

Pohjois-Savossa työttömyys aleni 6,4 %, koko maan keskiarvon ollessa -5,3 %.

Seutukunnittain tarkasteltuna työttömien määrä väheni kaikissa Pohjois-Savon seutukunnissa edellisvuoden heinäkuuhun verrattuna, eniten Koillis-Savon seudulla (-16 %).

Matalin työttömien osuus työvoimasta on Sisä-Savon seudulla (8,6 %) ja vastaavasti korkein Koillis-Savossa (11,7 %).

Työttömät työnhakijat ja avoimet työpaikat TE-toimistossa seutukunnittain

	Heinä 2019	Kesä 2019	Heinä 2018	Muutos Heinä 2019 Heinä 2018		Työttömistä työnhakijoista lomautetut	Työttömien työnhakijoiden osuus työvoimasta	Heinä 2019	Kesä 2019	Heinä 2018	Muutos Heinä 2019 Heinä 2018	
Seutukunta	Työttömät työnhakijat				%		%	Avoimet työpaikat				%
Ylä-Savo	2 458	2 367	2 624	-166	-6	132	10,5	417	359	375	42	11
Kuopio	6 980	6 591	7 337	-357	-5	383	10,5	2 034	2 023	1 351	683	51
Koillis-Savo	314	301	374	-60	-16	17	11,7	41	39	39	2	5
Varkaus	1 473	1 409	1 633	-160	-10	122	11,3	347	349	238	109	46
Sisä-Savo	477	461	530	-53	-10	23	8,6	82	121	70	12	17
Pohjois-Savo	11 702	11 129	12 498	-796	-6	677	10,5	2 921	2 891	2 073	848	41

Työttömät työnhakijat kunnittain

Työttömien työnhakijoiden määrä väheni kaikissa Pohjois-Savon kunnissa edellisen vuoden vastaavasta ajankohdasta. Suhteellisesti eniten työttömyys aleni Tuusniemellä (- 28 %), Keiteleellä (-17 %) ja Pielavedellä (-16 %).

Alhaisimmat työttömien osuudet työvoimasta ovat Siilinjärvellä, Suonenjoella ja Vieremällä, missä työttömyysaste on 7, 9 %, seuraavaksi alhaisin lukema on Keiteleellä 8 %. Korkein työttömien osuus työvoimasta on Rautavaaralla (13 %).

Kuopion työttömien osuus työvoimasta on 11 %, Iisalmen 11,6 % ja Varkauden 12,3 %.

Työttömät työnhakijat ja avoimet työpaikat TE-toimistossa kunnittain

	Heinä 2019	Kesä 2019	Heinä 2018	Muutos Heinä 2019 Heinä 2018		Työttömistä työnhakijoista lomautetut	Työttömien työnhakijoiden osuus työvoimasta	Heinä 2019	Kesä 2019	Heinä 2018	Muutos Heinä 2019 Heinä 2018	
Kunta	Työttömät työnhakijat				%		%	Avoimet työpaikat				%
Iisalmi	1 143	1 095	1 171	-28	-2	49	11,6	242	205	195	47	24
Kaavi	132	121	147	-15	-10	8	12,2	15	12	21	-6	-29
Keitele	73	78	88	-15	-17	...	8,0	17	11	11	6	55
Kiuruvesi	381	385	404	-23	-6	16	10,9	51	41	18	33	183
Kuopio	6 179	5 841	6 518	-339	-5	305	11,0	1 872	1 836	1 253	619	49
Lapinlahti	415	376	469	-54	-12	39	9,9	56	56	47	9	19
Leppävirta	379	366	403	-24	-6	31	9,1	98	70	44	54	123
Pielavesi	151	149	179	-28	-16	7	9,0	11	13	23	-12	-52
Rautalampi	108	100	114	-6	-5	...	8,7	15	14	17	-2	-12
Rautavaara	77	77	81	-4	-5	...	13,0	15	15	10	5	50
Siilinjärvi	801	750	819	-18	-2	78	7,9	162	187	98	64	65
Sonkajärvi	161	155	164	-3	-2	14	9,7	13	13	12	1	8
Suonenjoki	230	223	264	-34	-13	12	7,9	55	83	38	17	45
Tervo	59	58	68	-9	-13	...	9,4	10	15	15	-5	-33
Tuusniemi	105	103	146	-41	-28	8	10,5	11	12	8	3	38
Varkaus	1 094	1 043	1 230	-136	-11	91	12,3	249	279	194	55	28
Vesanto	80	80	84	-4	-5	5	10,2	...	9	0	...	...
Vieremä	134	129	149	-15	-10	6	7,9	27	20	69	-42	-61
Pohjois-Savo	11 702	11 129	12 498	-796	-6	677	10,5	2 921	2 891	2 073	848	41

TYÖLLISYYSKATSAUS

Heinäkuu 2019

Työttömät työnhakijat sukupuolen ja ikäryhmän mukaan

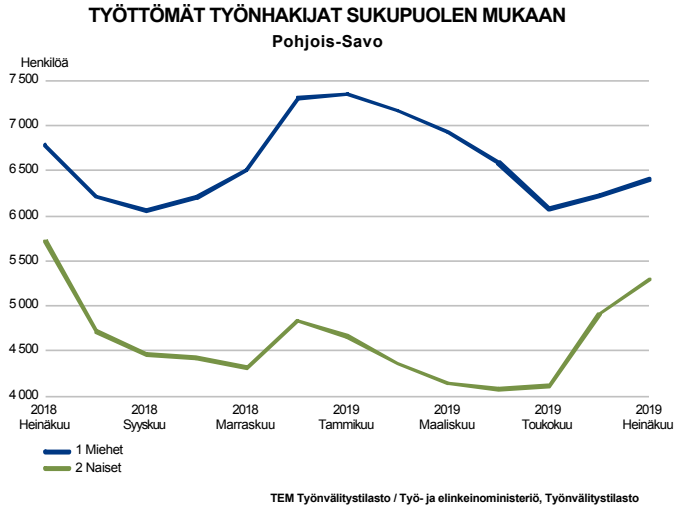

Sekä miesten että naisten työttömyys aleni viime vuodesta

Työttömistä työnhakijoista oli miehiä 6 407 (55 %) ja naisia 5 295 (45 %). Viime vuoteen verrattuna miesten työttömyys väheni 378 henkilöllä (-5,6 %) ja naisten 418 henkilöllä (-7,3 %).

Ajankohdalle tyypillisesti sekä miesten että naisten työttömyys nousi edellisestä kuusta. Työttömien miesten määrä nousi 186 henkilöllä ja työttömien naisten määrä nousi 387 henkilöllä.

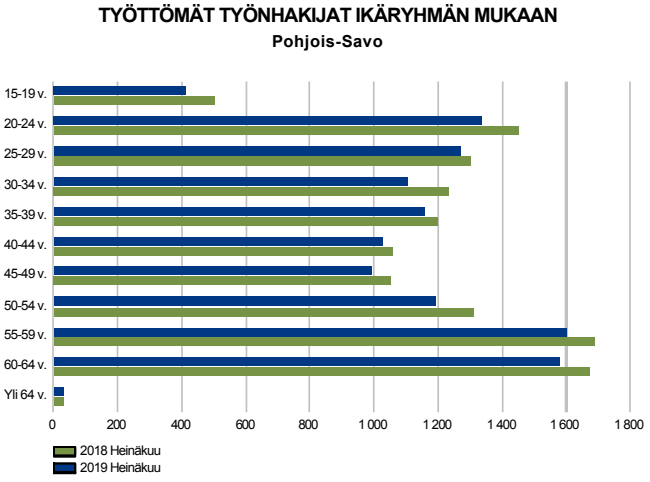

Nuoria alle 25 -vuotiaita työttömänä 10 % vähemmän kuin vuosi sitten

Ikäryhmittäin tarkasteltuna työttömyys aleni edellisen vuoden vastaavaan aikaan verrattuna kaikissa ikäryhmissä. Suurinta väheneminen oli aivan nuorilla, 15- 19 -vuotiailla (-17,7 %) ja 30-34 -vuotiailla (-10,3 %).

Tällä hetkellä suurimmat työttömien ikäryhmät ovat 55-59 -vuotiaat (1 598 henkilöä) ja 60 - 64 -vuotiaat (1 578 henkilöä).

Nuorten, alle 25-vuotiaiden työttömien työnhakijoiden osuus alle 25-vuotiaasta työvoimasta on Pohjois-Savossa 15,7 %, kun vuosi sitten vastaava luku oli 17,1 %. Nuoria, alle 25-vuotiaita työttömiä työnhakijoita oli heinäkuun lopussa 1 749, mikä on 10,4 % vähemmän kuin vuosi sitten.

Yli 50-vuotiaita työttömiä on 4 401, mikä on 306 työtöntä (-6,5 %) vähemmän kuin vuosi sitten vastaavaan aikaan. Pitkäaikaistyöttömistä yli 50-vuotiaita on 56 %.

POHJOIS-SAVO

TYÖLLISYYSKATSAUS

Heinäkuu 2019

Työttömät työnhakijat koulutusasteen ja ammattiryhmän mukaan

TYÖTTÖMÄT TYÖNHAKIJAT KOULUTUSASTEITTAIN
Pohjois-Savo

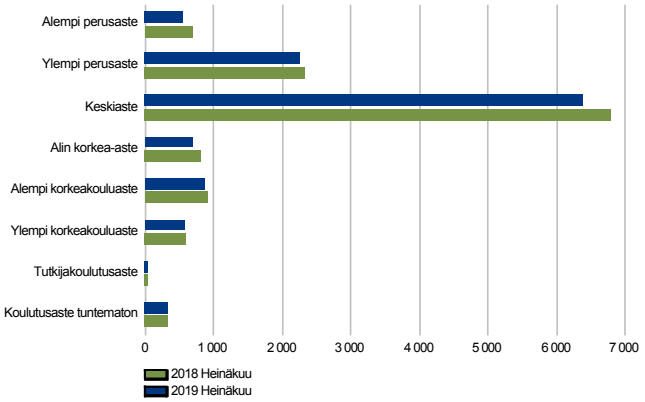

TEM Työnvälitystilasto / Työ- ja elinkeinoministeriö, Työnvälitystilasto

Työttömyys alenee lähes kaikilla koulutusasteilla

Koulutusasteittain tarkasteltuna työttömyys väheni tutkijakoulutusta lukuun ottamatta tasaisesti kaikissa ryhmissä. Työttömyys väheni kuitenkin suhteellisesti eniten alemmalla perusasteella (- 20 %) ja alimmalla korkea-asteella (13,1 %).

Yli puolet kaikista työttömistä on keskiasteen suorittaneita (6 368 henkilöä).

TYÖTTÖMÄT TYÖNHAKIJAT AMMATTIRYHMITTÄIN
Pohjois-Savo

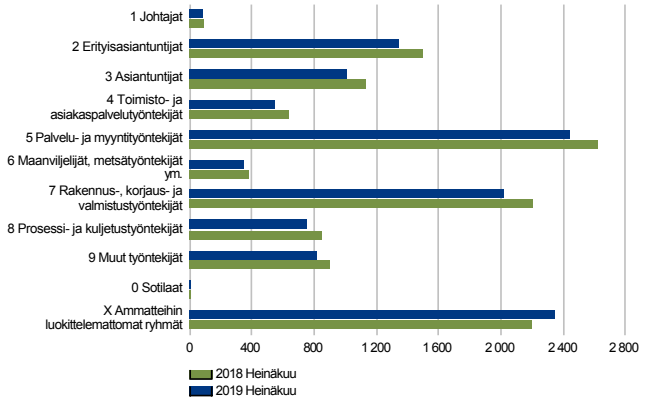

TEM Työnvälitystilasto / Työ- ja elinkeinoministeriö, Työnvälitystilasto

Työttömyys vähenee lähes kaikissa ammattiryhmissä

Ammattiryhmittäin tarkasteltuna työttömyys väheni edelliseen vuoteen verrattuna ammatteihin luokittelemattomien ryhmää lukuun ottamatta kaikissa muissa ammattiryhmissä. Työttömyys väheni suhteellisesti eniten johtajilla (- 16,8 %) ja toimisto- ja asiakaspalvelutyöntekijöillä (- 13,4 %).

Määrällisesti suurimmat työttömien ammattiryhmät tällä hetkellä ovat palvelu- ja myyntityöntekijät -ryhmä (2 444 työtöntä), ammatteihin luokittelemattomien ryhmä (2 351 työtöntä) ja rakennus-, korjaus- ja valmistustyöntekijöiden ryhmä (2 020 työtöntä).

PITKÄAIKAISTYÖTTÖMÄT KUUKAUDEN LOPUSSA
Pohjois-Savo

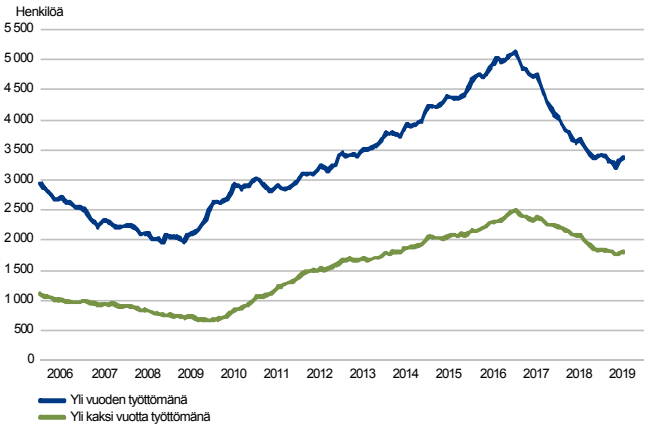

TEM Työnvälitystilasto / Työ- ja elinkeinoministeriö, Työnvälitystilasto

Pitkäaikaistyöttömiä 8,4 % edellistä vuotta vähemmän

Pitkäaikaistyöttömiä eli yli vuoden yhtäjaksoisesti työttömänä olleita oli Pohjois-Savossa heinäkuun lopussa 3 375 henkilöä, mikä on 8,4 % vähemmän kuin viime vuoden heinäkuussa.

Kunnittain tarkasteltuna pitkäaikaistyöttömien määrä nousi Kaavilla, Keiteleellä, Rautalammilla, Rautavaaralla ja Siilinjärvellä. Kaikissa muissa Pohjois-Savon kunnissa pitkäaikaistyöttömyys laski, suhteellisesti eniten Tuusniemellä (-52 %) ja Suonenjoella (36 %). Keiteleellä pitkäaikaistyöttömien määrä lisääntyi 22 %, Rautalammella 19 %, Rautavaaralla 17 %, Kaavilla 11 % ja Siilinjärvellä 1 %.

Varkaudessa pitkäaikaistyöttömien määrä laski edellisvuodesta -12 %, Iisalmessa -8 % ja Kuopiossa -5 %.

Pitkäaikaistyöttömistä miehiä on 62 % ja naisia 38 %. Nuoria, alle 25-vuotiaita pitkäaikaistyöttömiä oli 167 eli 5 % pitkäaikaistyöttömistä.

TYÖLLISYYSKATSAUS

Heinäkuu 2019

Avoimet työpaikat

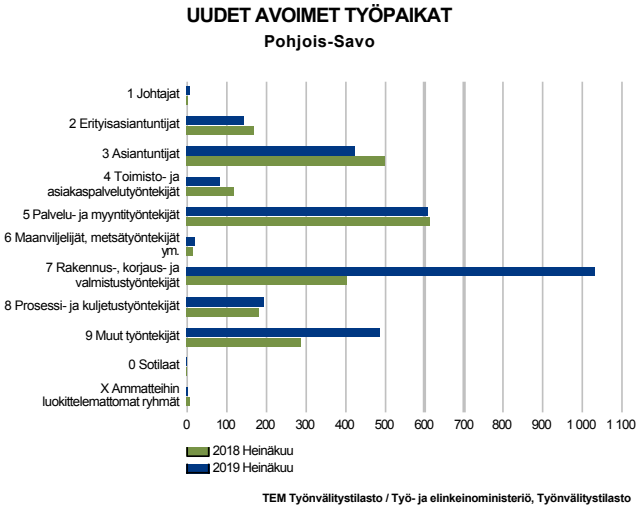

Heinäkuussa uudet avoimet työpaikat lisääntyivät yli 30 %:lla

Uusia avoimia työpaikkoja ilmoitettiin Pohjois-Savon työ- ja elinkeinotoimistoon heinäkuun aikana 3 004 työpaikkaa, mikä on 705 työpaikkaa viime vuotta enemmän. Uudet avoimet työpaikat lisääntyivät erityisesti rakennus-, korjaus- ja valmistustyöntekijöille, missä työpaikkalisäys oli 154 % (1 030 avointa työpaikkaa).

Valtaosa avoimista työpaikoista sijoittui Kuopioon (1 922 työpaikkaa). Siilinjärvellä uusia avoimia työpaikkoja oli 303, Varkaudessa 291 ja Iisalmessa 163.

Pohjois-Savossa oli koko heinäkuun aikana avoimena kaikkiaan 5 712 työpaikkaa, joista jatkuvia paikkoja (työn kesto yli 3 kk) oli 4 490, väliaikaisia (11 pv - 3 kk) 1 134 ja tilapäisiä (alle 11 pv) 88. Yli vuoden kestäviä työpaikkoja näistä oli 2 191 työpaikkaa eli noin 38 %. Työpaikoista valtaosa, 95 % oli ns. palkkatyötä ja 2 % provisiopalkkaista työtä.

Kesäkuun aikana täyttyneiden työpaikkojen avoinnaolon kesto oli Pohjois-Savossa keskimäärin 55 vuorokautta, koko maan keskiarvon ollessa 50 vuorokautta.

TYÖLLISYYSKATSAUS

Heinäkuu 2019

Palvelut

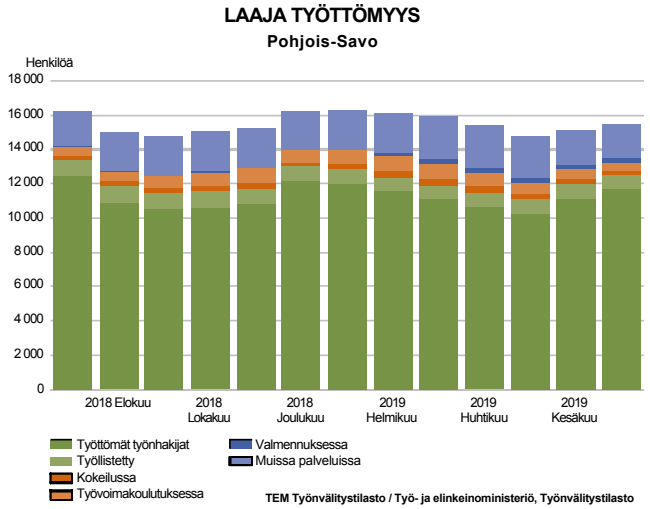

Laaja työttömyys 4,8 % edellisvuotta vähemmän

Työvoimakoulutuksessa, valmennuksessa, työkokeiluissa, palkkatukityössä, vuorottelupaikkaan sijoitettuina, kuntouttavassa työtoiminnassa ja muissa palveluissa olevien määrä oli heinäkuun lopussa yhteensä 3 712 henkilöä, mikä on viime vuotta vastaava määrä.

Laaja työttömyys eli työttömien työnhakijoiden ja palveluissa olevien yhteismäärä oli heinäkuun lopussa 15 414 henkilöä. Tämä on 771 henkilöä eli 4,8 % vähemmän kuin vuosi sitten.

Aktivointiaste heinäkuussa oli 24,1 prosenttia. Aktivointiaste miehillä oli 22,9 % ja naisilla 25,4 %.

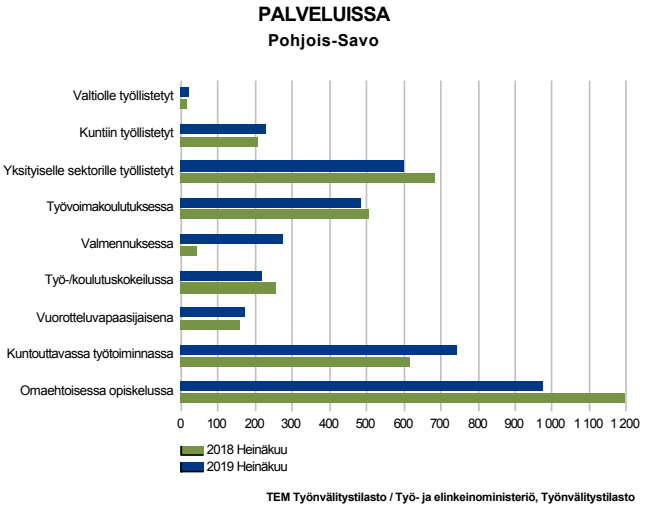

Palveluissa olevien määrät viime vuoden tasolla

Palveluissa olevia oli heinäkuun lopussa 3 712 henkilöä, mikä on lähes vastaava määrä kuin vuosi sitten.

Erityisesti valmennuksissa ja kuntouttavassa työtoiminnassa olevien määrät lisääntyivät ja vastaavasti yksityiselle sektorille työllistettyjen määrät ja omaehtoisessa opiskelussa olevien määrät vähenivät.

Palveluissa olevien suurin ryhmä on edelleen omaehtoinen opiskelu työttömyysetuudella, 975 opiskelijaa, mikä on kuitenkin 19 % edellisvuotta vähemmän.

POHJOIS-SAVO

TYÖLLISYYSKATSAUS

Heinäkuu 2019

Kaikki työnhakijat

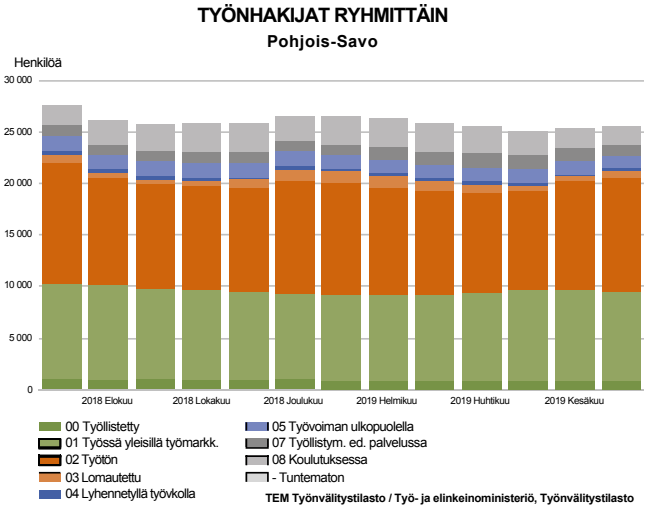

Pohjois-Savossa reilut 25 500 työnhakijaa

Heinäkuun lopussa oli kaikkiaan 25 573 työnhakijaa, mikä on 2 095 työnhakijaa vähemmän kuin edellisenä vuonna vastaavaan aikaan.

Työttömiä työnhakijoita oli 11 702 (lomautetut ml.) ja työssä olevia työnhakijoita 9 546, työvoiman ulkopuolella 1 222 ja lyhennetyllä työviikolla 238. Koulutuksessa oli yhteensä 1 677 henkilöä ja muissa työllistymistä edistävissä palveluissa 1 188.

Työssä käyvistä työnhakijoista 8 747 työskenteli yleisillä työmarkkinoilla ja 799 työllistettynä.

TYÖLLISYYSKATSAUS

Heinäkuu 2019

Yhteenvetotaulukko

TYÖLLISYYSTILANNE 2019 HEINÄKUUN LOPUSSA (I) JA
TOIMISTOJEN TOIMINTA HEINÄKUUN AIKANA (II)
ELY-KESKUS: POHJOIS-SAVO

I TILANNE KUUKAUDEN LOPUSSA	Heinä-19	Heinä-18	MUUTOS LKM.	MUUTOS %
A. TYÖNHAKIJAT				
1. Työttömät työnhakijat	11 702	12 498	-796	-6,4
joista kokoaikaisesti lomautetut	677	725	-48	-6,6
2. Lyhennetyllä työviikolla	238	295	-57	-19,3
3. Työssä olevat yhteensä	9 546	10 322	-776	-7,5
joista yleisillä työmarkkinoilla	8 747	9 305	-558	-6,0
joista työllistettynä	799	1 017	-218	-21,4
4. Työvoiman ulkopuolella	4 087	4 553	-466	-10,2
joista työllistymistä edistävässä palvelussa	1 188	994	194	19,5
joista koulutuksessa	1 677	2 002	-325	-16,2
1-4 Kaikki työnhakijat yhteensä	**25 573**	**27 668**	**-2 095**	**-7,6**
B. TYÖVOIMAN KYSYNTÄ				
1. Avoimet työpaikat yhteensä	2 921	2 073	848	40,9
joista yli kuukauden avoinna olleet	1 459	889	570	64,1
joista yli 2 kuukautta avoinna olleet	897	537	360	67,0
C. PALVELUISSA				
1. Valtiolle työllistetyt	18	15	3	20,0
2. Kuntiin työllistetyt	230	207	23	11,1
3. Yksityiselle sektorille työllistetyt	601	684	-83	-12,1
1-3 Työllistetyt yhteensä	**849**	**906**	**-57**	**-6,3**
4. Työvoimakoulutuksessa	484	506	-22	-4,3
5. Valmennuksessa	274	44	230	522,7
6. Työ-/koulutuskokeilussa	216	257	-41	-16,0
7. Vuorotteluvapaasijaisena	172	160	12	7,5
8. Kuntouttavassa työtoiminnassa	742	616	126	20,5
9. Omaehtoisessa opiskelussa	975	1 198	-223	-18,6
1-9 Palveluissa yhteensä	**3 712**	**3 687**	**25**	**0,7**
D. TYÖTTÖMYYDEN RAKENNE				
1. Työttömät naiset	5 295	5 713	-418	-7,3
2. Työttömät miehet	6 407	6 785	-378	-5,6
3. Alle 25-vuotiaat työttömät	1 749	1 952	-203	-10,4
4. Yli 50-vuotiaat työttömät	4 401	4 707	-306	-6,5
5. Pitkäaikaistyöttömät	3 375	3 683	-308	-8,4
6. Ulkomaalaiset työttömät	716	704	12	1,7
E. TOIMEENTULOTURVA				
1. Työttömiä työttömyyskassojen jäseniä	4 131	4 622	-491	-10,6
II TOIMINTA KUUKAUDEN AIKANA				
1. Työttömät työnhakijat	12 704	13 664	-960	-7,0
2. Muut työnhakijat	13 640	14 818	-1 178	-7,9
1-2 Työnhakijat yhteensä	**26 344**	**28 482**	**-2 138**	**-7,5**
3. Kuukauden kaikki työpaikat	5 712	4 236	1 476	34,8
Kuukauden uudet työpaikat	3 004	2 299	705	30,7
Täyttyneet työpaikat	402	384	18	4,7
joista toimiston hakijalla täyttyneet	113	197	-84	-42,6
Työpaikan hakuaika päättynyt tai hakijoita riittävästi	2 377	1 704	673	39,5
Työpaikka peruutettu tai ei pystytty täyttämään	97	139	-42	-30,2
4. Alkaneet työttömyysjaksot	1 869	1 948	-79	-4,1
5. Päättyneet työttömyysjaksot	1 442	1 897	-455	-24,0
6. Uudet työllistämiset	108	98	10	10,2
7. Aloittanut työvoimakoulutuksen	5	16	-11	-68,7

Ulkomaalaisten yhteenvetotaulukko

ULKOMAALAISTEN TYÖLLISYYSTILANNE 2019 HEINÄKUUN LOPUSSA (I) JA
TOIMISTOJEN TOIMINTA HEINÄKUUN AIKANA (II)
ELY-KESKUS: POHJOIS-SAVO

I TILANNE KUUKAUDEN LOPUSSA	Heinä-19	Heinä-18	MUUTOS LKM.	MUUTOS %
A. TYÖNHAKIJAT				
1. Työttömät työnhakijat	716	704	12	1,7
joista kokoaikaisesti lomautetut	16	20	-4	-20,0
2. Lyhennetyllä työviikolla	5	5	0	0,0
3. Työssä olevat yhteensä	471	465	6	1,3
joista yleisillä työmarkkinoilla	432	418	14	3,3
joista työllistettynä	39	47	-8	-17,0
4. Työvoiman ulkopuolella	482	550	-68	-12,4
joista työllistymistä edistävässä palvelussa	64	73	-9	-12,3
joista koulutuksessa	359	415	-56	-13,5
1-4 Kaikki työnhakijat yhteensä	**1 674**	**1 724**	**-50**	**-2,9**
C. PALVELUISSA				
1. Valtiolle työllistetyt	0	0	0	0,0
2. Kuntiin työllistetyt	9	8	1	12,5
3. Yksityiselle sektorille työllistetyt	22	30	-8	-26,7
1-3 Työllistetyt yhteensä	**31**	**38**	**-7**	**-18,4**
4. Työvoimakoulutuksessa	161	154	7	4,5
5. Valmennuksessa	...	...	...	...
6. Työ-/koulutuskokeilussa	42	48	-6	-12,5
7. Vuorotteluvapaasijaisena	...	...	...	...
8. Kuntouttavassa työtoiminnassa	14	16	-2	-12,5
9. Omaehtoisessa opiskelussa	244	296	-52	-17,6
1-9 Palveluissa yhteensä	**497**	**557**	**-60**	**-10,8**
D. TYÖTTÖMYYDEN RAKENNE				
1. Työttömät naiset	411	378	33	8,7
2. Työttömät miehet	305	326	-21	-6,4
3. Alle 25-vuotiaat työttömät	69	56	13	23,2
4. Yli 50-vuotiaat työttömät	184	199	-15	-7,5
5. Pitkäaikaistyöttömät	119	131	-12	-9,2
E. TOIMEENTULOTURVA				
1. Työttömiä työttömyyskassojen jäseniä	90	100	-10	-10,0
II TOIMINTA KUUKAUDEN AIKANA				
1. Työttömät työnhakijat	761	752	9	1,2
2. Muut työnhakijat	940	1 001	-61	-6,1
1-2 Työnhakijat yhteensä	**1 701**	**1 753**	**-52**	**-3,0**
4. Alkaneet työttömyysjaksot	101	96	5	5,2
5. Päättyneet työttömyysjaksot	58	68	-10	-14,7
6. Uudet työllistämiset	...	...	...	...
7. Aloittanut työvoimakoulutuksen	...	12	...	...

TYÖLLISYYSKATSAUS

Heinäkuu 2019

Alueellinen taulukko

TYÖTTÖMÄT TYÖNHAKIJAT JA AVOIMET TYÖPAIKAT KUNNITTAIN 2019 HEINÄKUUN LOPUSSA
ELY-KESKUS: POHJOIS-SAVO

Kunta	Työvoima	Työttömät työnhakijat								Vamm. ja	Avoimet
		Osuus-% työvoimasta	Yhteensä	Miehet	Naiset	Alle 20-vuotiaat	Alle 25-vuotiaat	Yli 50-vuotiaat	Pitkäaik. työttömät	pitkäaik. sairaat	työ-paikat
Iisalmi	9 845	11,6	1 143	576	567	57	185	458	341	206	242
Kaavi	1 082	12,2	132	74	58	...	13	59	31	20	15
Keitele	912	8,0	73	43	30	0	...	38	33	23	17
Kiuruvesi	3 480	10,9	381	202	179	11	56	167	106	70	51
Kuopio	56 326	11,0	6 179	3 438	2 741	232	1 020	2 027	1 911	900	1 872
Lapinlahti	4 177	9,9	415	222	193	10	41	172	107	74	56
Leppävirta	4 158	9,1	379	229	150	9	40	194	104	84	98
Pielavesi	1 671	9,0	151	79	72	5	19	74	38	23	11
Rautalampi	1 235	8,7	108	66	42	8	16	52	19	16	15
Rautavaara	594	13,0	77	41	36	...	6	41	14	17	15
Siilinjärvi	10 154	7,9	801	394	407	19	117	281	182	160	162
Sonkajärvi	1 668	9,7	161	90	71	...	8	98	41	35	13
Suonenjoki	2 921	7,9	230	126	104	8	31	89	49	36	55
Tervo	631	9,4	59	37	22	0	...	34	21	16	10
Tuusniemi	1 004	10,5	105	69	36	...	8	58	25	18	11
Varkaus	8 877	12,3	1 094	601	493	40	160	447	280	152	249
Vesanto	786	10,2	80	47	33	...	8	42	26	12	...
Vieremä	1 689	7,9	134	73	61	...	13	70	47	28	27
Yhteensä	111 210	10,5	11 702	6 407	5 295	414	1 749	4 401	3 375	1 890	2 921

Tietoa sivustosta

Tällä sivustolla esitetään Pohjois-Savon ELY-keskuksen uusimman Työllisyyskatsauksen sisältö tilastointikohteiden mukaisesti jaoteltuna. Tämän Työllisyyskatsauksen pdf-versio sekä aikaisempien kuukausien katsaukset löytyvät oikealla olevan linkin kautta.

Työllisyyskatsaus perustuu TEM:n Työnvälitystilaston tietoihin. Työnvälitystilasto kerää tietoja Työ- ja elinkeinotoimistoihin (TE-toimistoihin) ilmoittautuneista työnhakijoista kuten työttömistä työnhakijoista, hallinnon palveluista sekä TE-toimistoihin ilmoitetuista avoimista työpaikoista. Tiedot kerätään TE-toimistojen asiakaspalvelurekisteristä (URA). Siten Työnvälitystilaston tiedot ovat täysin rekisteripohjaisia.

Tilasto kattaa kaikki edellä mainittuihin ryhmiin kuuluvat henkilöt, palvelut ja avoimet työpaikat, jotka ovat rekisteröitynä tilastointikaudella kyseisessä rekisterissä erikseen määriteltyjen luokittelijoiden ja muuttujien mukaisesti.

Työllisyyskatsauksen tekstissä on kausivaihtelun vuoksi vertailu edellisen vuoden vastaavaan kuukauteen. Katsauksen kuviot sisältävät tiedot myös taulukkomuodossa. Kunkin kuukauden Työllisyyskatsaus julkistetaan seuraavan kuukauden loppupuolella etukäteen vahvistettujen julkistamispäivien mukaisesti.

Merkkien selitykset:

. tieto on epälooginen esitettäväksi

.. tietoa ei ole saatu, se on liian epävarma esitettäväksi tai se on salassapitosäännön alainen

Lisätietoja:

- Työnvälitystilasto Internetissä: http://www.tem.fi/tyollisyyskatsaus-ja-tyonvalitystilasto
- Työnvälitystilaston kuvaus ja laatuseloste: http://www.tem.fi/tilaston-julkistamispaivat-kuvaus-ja-laatuseloste
- Työnvälitystilaston keskeiset tiedot löytyvät Tilastokeskuksen StatFin -tilastotietokannasta: https://pxnet2.stat.fi/PXWeb/pxweb/fi/StatFin/StatFin__tym__tyonv/
- Työnvälitystilaston tietoja on myös Työpoliittisen aikakauskirjan tilasto-osuudessa: http://www.tem.fi/tyopoliittinen-aikakauskirja
- TEM:n ja Tilastokeskuksen kuukausittainen yhteisjulkistus: http://www.tilastokeskus.fi/til/tyti/tie.html
- TEM:n Työnvälitystilaston ja Tilastokeskuksen työvoimatutkimuksen lukujen eroista löytyy lisätietoja osoitteesta: http://www.tilastokeskus.fi/til/tyti/tyti_2015-04-28_men_001.html

Viittausohje: Suomen virallinen tilasto (SVT): Työ- ja elinkeinoministeriö, Työnvälitystilasto. 201V:KK, Pohjois-Savon Työllisyyskatsaus, XXXXXkuu 201V. Kuopio: Elinkeino-, liikenne- ja ympäristökeskus (viittattu pvm). Saantitapa: http://www.temtyollisyyskatsaus.fi/pohjois-savo.aspx

Yhteystiedot

Pohjois-Savon elinkeino-, liikenne- ja ympäristökeskus
Ylitarkastaja Raili Nissinen, 0295 026 541
Yksikön päällikkö Jan Blomberg, 0295 026 552
Ylijohtaja Kari Virranta, 0295 026 699
S-posti: etunimi.sukunimi(at)ELY-keskus.fi

Pohjois-Savon työ- ja elinkeinotoimisto
Johtaja Soile Lahti, 0295 043 513
S-posti: etunimi.sukunimi(at)te-toimisto.fi

http://www.temtyollisyyskatsaus.fi/pohjois-savo.aspx