



Elinkeino-, liikenne- ja
ympäristökeskus



TE-palvelut
tjänster | services

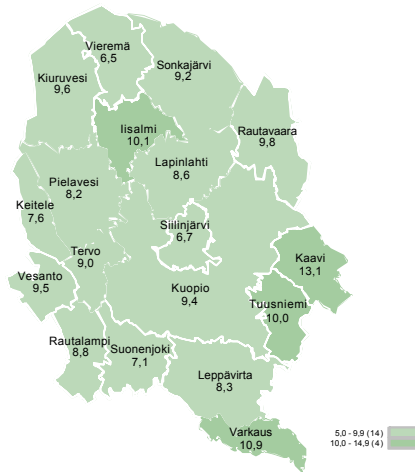
POHJOIS-SAVO

Työllisyyskatsaus

Elokuu 2019

Elokuussa 10 200 työtöntä työnhakijaa

Työttömien työnhakijoiden osuus työvoimasta kunnittain



TEM Työnvälitystilasto / Työ- ja elinkeinoministeriö, Työnvälitystilasto

Pohjois-Savossa oli elokuun lopussa 10 188 työtöntä työnhakijaa, mikä on 750 työtöntä vähemmän kuin vuotta aikaisemmin.

Edellisestä kuusta työttömien määrä laski 1 500 henkilöä.

Työttömien työnhakijoiden osuus työvoimasta Pohjois-Savossa on 9,2 %, mikä on 0,6 %-yksikköä matalampi kuin vuosi sitten. Koko maan työttömien työnhakijoiden osuus työvoimasta on 8,9 %.

Pitkäaikaistyöttömyys laskee edelleen hiukan nopeammin, kuin työttömyys keskimäärin, mutta laskuvauhti on jo alkuvuotta hitaampaa. Yhtäjaksoisesti yli vuoden työttömänä olleita oli elokuun lopussa 3 300.

Seutukunnittain tarkasteltuna alin työttömien työnhakijoiden osuus työvoimasta on Sisä-Savon seudulla (8 %) ja korkein Koillis-Savossa (11,2 %).

Kunnista matalin työttömien osuus työvoimasta on Vieremällä 6,5 %, seuraavaksi alhaisimmat lukemat ovat Siilinjärvellä 6,7 ja Suonenjoella 7,1 %. Vastaavasti korkein työttömien osuus työvoimasta on Kaavilla 13,1 %.

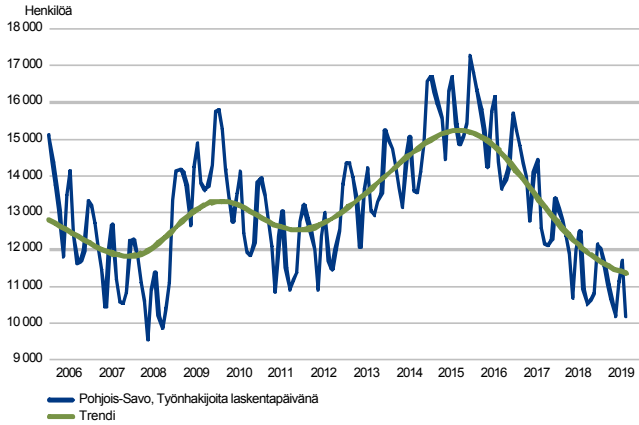
Uusia avoimia työpaikkoja oli yli 3 200, mikä on reilusti edellisvuotta enemmän.

Trendit:

- Työttömien osuus työvoimasta 9,2 %
- Uusia avoimia työpaikkoja kuluvan vuoden aikana reilusti edellistä vuotta enemmän
- Pitkäaikaistyöttömyys laskee edelleen (-7,5 %)
- Nuoria työttömiä 11 % vähemmän kuin vuosi sitten vastaavaan aikaan

Työttömät työnhakijat

TYÖTTÖMÄT TYÖNHAKIJAT KUUKAUSITTAIN JA TRENDI
Pohjois-Savo



TEM Työnvälitystilasto / Työ- ja elinkeinoministeriö, Työnvälitystilasto

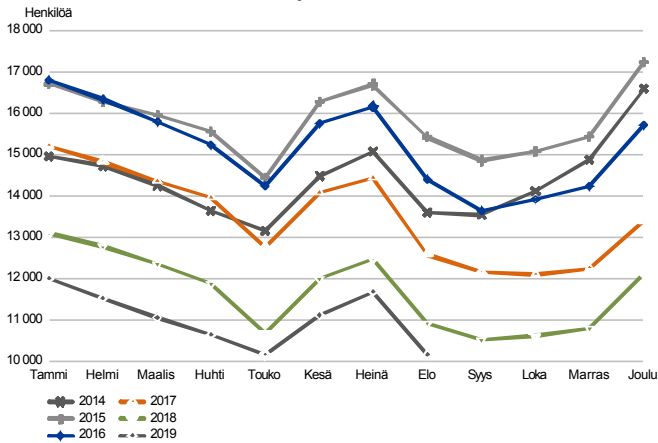
750 työtöntä edellistä vuotta vähemmän

Työttömiä työnhakijoita oli Pohjois-Savossa elokuun lopussa henkilökohtaisesti ilmoittautuneet lomautetut mukaan lukien 10 188. Työttömyys väheni edellisen vuoden elokuusta 749 henkilöllä. Työttömien työnhakijoiden osuus työvoimasta on 9,2 %.

Ilman lomautettuja, työttömiä oli 9 776. Henkilökohtaisesti ilmoittautuneita lomautettuja oli elokuun lopussa 412, mikä on 6,6 % vähemmän kuin viime vuonna.

Ulkomaalaisia työttömiä oli elokuun lopussa 529, mikä on 3,8 % vähemmän kuin vuosi sitten vastaavaan aikaan.

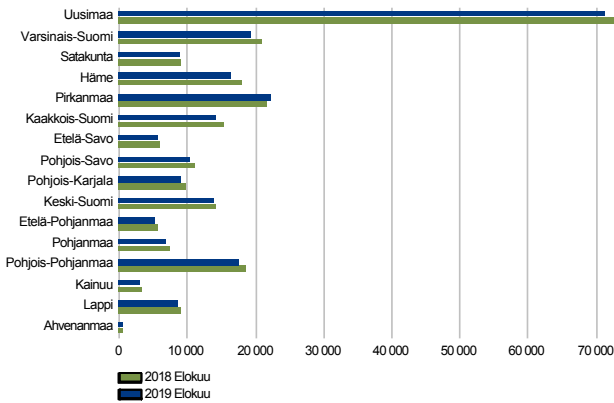
TYÖTTÖMÄT TYÖNHAKIJAT, KUUKAUSIVERTAILU
Pohjois-Savo



TEM Työnvälitystilasto / Työ- ja elinkeinoministeriö, Työnvälitystilasto

Työttömät työnhakijat seutukunnittain

TYÖTTÖMÄT TYÖNHAKIJAT
ELY-keskuksittain



TEM Työnvälitystilasto / Työ- ja elinkeinoministeriö, Työnvälitystilasto

Työttömyys aleni koko maan keskiarvoa enemmän

Työttömien työnhakijoiden määrä laski elokuussa edellisen vuoden vastaavasta ajankohdasta Pirkanmaata lukuun ottamatta kaikilla muilla elinkeino-, liikenne- ja ympäristökeskuksen (ELY) alueilla; eniten Hämeessä (-9,5 %) ja Etelä-Pohjanmaalla (-8,4 %).

Pohjois-Savossa työttömyys aleni 6,8 %, koko maan keskiarvon ollessa -4,4 %.

Seutukunnittain tarkasteltuna työttömien määrä väheni kaikissa Pohjois-Savon seutukunnissa edellisvuoden elokuuhun verrattuna, eniten Koillis-Savon seudulla (-13 %).

Matalin työttömien osuus työvoimasta on Sisä-Savon seudulla (8 %) ja vastaavasti korkein Koillis-Savossa (11,2 %).

Työttömät työnhakijat ja avoimet työpaikat TE-toimistossa seutukunnittain

Seutukunta	Työttömät työnhakijat			Muutos		Työttömistä työnhakijoista lomautetut		Työttömien työnhakijoiden osuus työvoimasta		Muutos		
	Elo 2019	Heinä 2019	Elo 2018	Elo 2019	Elo 2018	%	%	Elo 2019	Heinä 2019	Elo 2018	Elo 2019	Elo 2018
Ylä-Savo	2 152	2 458	2 364	-212	-9	71	9,2	448	417	406	42	10
Kuopio	5 972	6 980	6 286	-314	-5	226	9,0	2 254	2 034	1 437	817	57
Koillis-Savo	300	314	343	-43	-13	18	11,2	32	41	38	-6	-16
Varkaus	1 316	1 473	1 445	-129	-9	79	10,1	308	347	215	93	43
Sisä-Savo	448	477	499	-51	-10	18	8,0	109	82	66	43	65
Pohjois-Savo	10 188	11 702	10 937	-749	-7	412	9,2	3 151	2 921	2 162	989	46

Työttömät työnhakijat kunnittain

Työttömien työnhakijoiden määrä väheni Kaavia, Siilinjärveä ja Pielavettä lukuun ottamatta kaikissa muissa Pohjois-Savon kunnissa edellisen vuoden vastaavasta ajankohdasta. Suhteellisesti eniten työttömyys aleni Rautavaaralla (-25 %) ja Tuusniemellä (-24 %). Kaavilla työttömien määrä nousi 5 %, Siilinjärvellä 2 % ja Pielavedellä määrä pysyi samana.

Alhaisimmat työttömien osuudet työvoimasta ovat Vieremällä (6,5 %), Siilinjärvellä (6,7 %) ja Suonenjoella (7,1 %). Korkein työttömien osuus työvoimasta on Kaavilla (13,1 %).

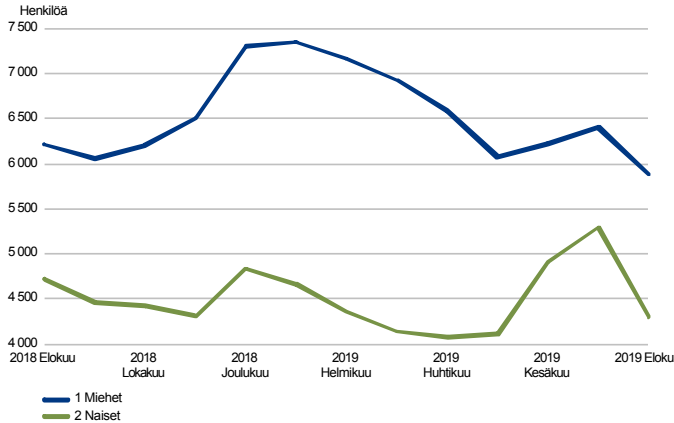
Kuopion työttömien osuus työvoimasta on 9,4 %, Iisalmen 10,1 % ja Varkauden 10,9 %.

Työttömät työnhakijat ja avoimet työpaikat TE-toimistossa kunnittain

Kunta	Työttömät työnhakijat			Muutos		Työttömistä työnhakijoista lomautetut		Työttömien työnhakijoiden osuus työvoimasta		Muutos		
	Elo 2019	Heinä 2019	Elo 2018	Elo 2019	Elo 2018	%	%	Elo 2019	Heinä 2019	Elo 2018	Elo 2019	Elo 2018
	Työttömät työnhakijat					%		Avoimet työpaikat			%	
Iisalmi	991	1 143	1 072	-81	-8	24	10,1	265	242	210	55	26
Kaavi	142	132	135	7	5	9	13,1	14	15	17	-3	-18
Keitele	69	73	78	-9	-12	0	7,6	15	17	14	1	7
Kiuruvesi	333	381	370	-37	-10	13	9,6	42	51	16	26	163
Kuopio	5 296	6 179	5 623	-327	-6	185	9,4	2 067	1 872	1 328	739	56
Lapinlahti	359	415	415	-56	-13	20	8,6	69	56	62	7	11
Leppävirta	345	379	362	-17	-5	15	8,3	85	98	43	42	98
Pielavesi	137	151	137	0	0	...	8,2	18	11	20	-2	-10
Rautalammi	109	108	124	-15	-12	...	8,8	31	15	15	16	107
Rautavaara	58	77	77	-19	-25	...	9,8	9	15	11	-2	-18
Siilinjärvi	676	801	663	13	2	41	6,7	187	162	109	78	72
Sonkajärvi	153	161	158	-5	-3	9	9,2	9	13	11	-2	-18
Suonenjoki	207	230	230	-23	-10	7	7,1	68	55	35	33	94
Tervo	57	59	61	-4	-7	...	9,0	7	10	14	-7	-50
Tuusniemi	100	105	131	-31	-24	6	10,0	9	11	10	-1	-10
Varkaus	971	1 094	1 083	-112	-10	64	10,9	223	249	172	51	30
Vesanto	75	80	84	-9	-11	5	9,5
Vieremä	110	134	134	-24	-18	...	6,5	30	27	73	-43	-59
Pohjois-Savo	10 188	11 702	10 937	-749	-7	412	9,2	3 151	2 921	2 162	989	46

Työttömät työnhakijat sukupuolen ja ikäryhmän mukaan

TYÖTTÖMÄT TYÖNHAKIJAT SUKUPUOLEN MUKAAN
Pohjois-Savo



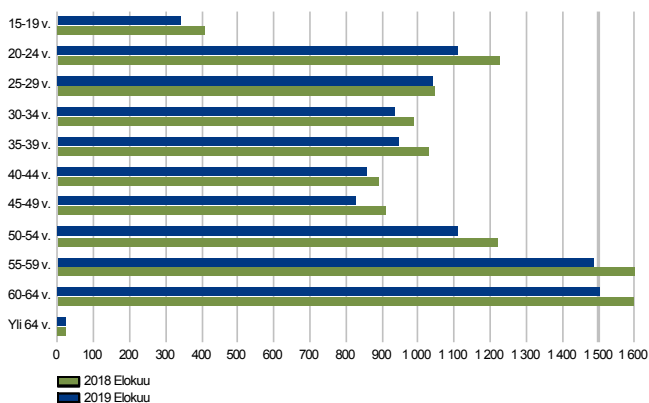
TEM Työnvälitystilasto / Työ- ja elinkeinoministeriö, Työnvälitystilasto

Naisten työttömyys aleni lähes 9 % viime vuodesta

Työttömistä työnhakijoista oli miehiä 5 888 (58 %) ja naisia 4 300 (42 %). Viime vuoteen verrattuna miesten työttömyys väheni 330 henkilöllä (-5,3 %) ja naisten 498 henkilöllä (-8,9 %).

Edellisestä kuusta työttömien miesten määrä laski 519 henkilöllä ja työttömien naisten määrä laski 995 henkilöllä.

TYÖTTÖMÄT TYÖNHAKIJAT IKÄRYHMÄN MUKAAN
Pohjois-Savo



TEM Työnvälitystilasto / Työ- ja elinkeinoministeriö, Työnvälitystilasto

Nuoria alle 25 -vuotiaita työttömänä 11 % vähemmän kuin vuosi sitten

Ikäryhmittäin tarkasteltuna työttömyys aleni edellisen vuoden vastaavaan aikaan verrattuna kaikissa ikäryhmissä. Suurinta vähenemistä oli aivan nuorilla, 15-19 -vuotiailla (-16 %). Työttömien määrä väheni hyvin myös 35-39 -vuotiailla (-8,1 %), 45-49 -vuotiailla (-8,8 %) ja 50-54 -vuotiailla (-8,9 %).

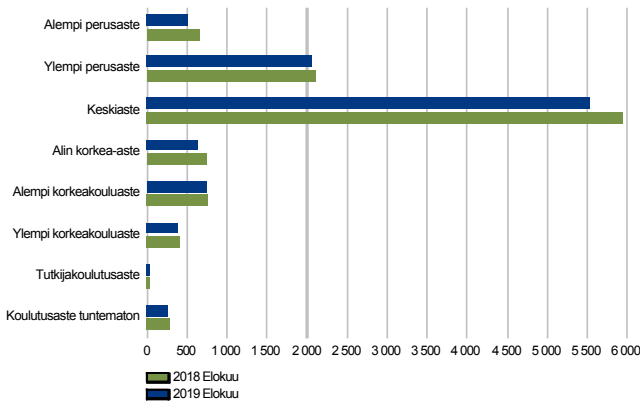
Tällä hetkellä suurin työttömien ikäryhmä on 60-64 -vuotiaat (1 503 henkilöä), mutta lähes yhtä suuri on 55-59 -vuotiaiden ryhmä (1 486 henkilöä).

Nuorten, alle 25-vuotiaiden työttömien työnhakijoiden osuus alle 25-vuotiaasta työvoimasta on Pohjois-Savossa 13 %, kun vuosi sitten vastaava luku oli 14,3 %. Nuoria, alle 25-vuotiaita työttömiä työnhakijoita oli elokuun lopussa 1 451, mikä on 11 % vähemmän kuin vuosi sitten.

Yli 50-vuotiaita työttömiä on 4 125, mikä on 318 työtöntä (-7,2 %) vähemmän kuin vuosi sitten vastaavaan aikaan. Pitkäaikaistyöttömistä yli 50-vuotiaita on 57 %.

Työttömät työnhakijat koulutusasteen ja ammattiryhmän mukaan

TYÖTTÖMÄT TYÖNHAKIJAT KOULUTUSASTEITTAIN
Pohjois-Savo



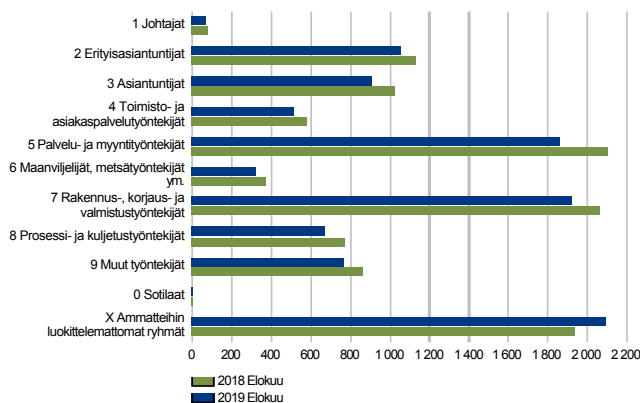
TEM Työnvälitystilasto / Työ- ja elinkeinoministeriö, Työnvälitystilasto

Työttömyys aleni kaikilla koulutusasteilla

Koulutusasteittain tarkasteltuna työttömyys väheni tasaisesti kaikissa ryhmissä. Työttömyys väheni kuitenkin suhteellisesti eniten alemmalla perusasteella (-23 %) ja alimmalla korkea-asteella (-12 %).

Yli puolet kaikista työttömistä on keskiasteen suorittaneita (5 520 henkilöä).

TYÖTTÖMÄT TYÖNHAKIJAT AMMATTIRYHMITTÄIN
Pohjois-Savo



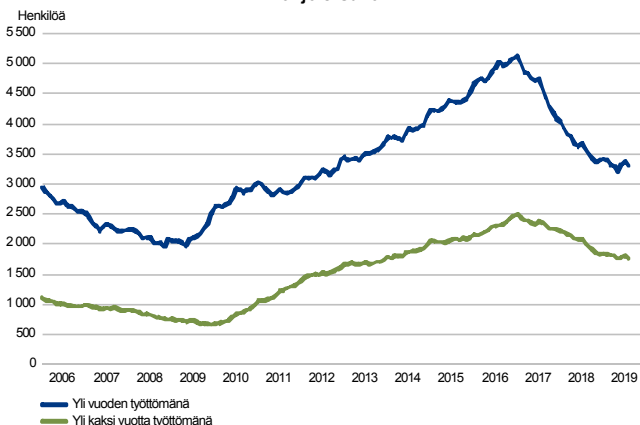
TEM Työnvälitystilasto / Työ- ja elinkeinoministeriö, Työnvälitystilasto

Työttömyys vähenee lähes kaikissa ammattiryhmissä

Ammattiryhmittäin tarkasteltuna työttömyys väheni, ammatteihin luokittelemattomien ryhmää lukuun ottamatta, kaikissa muissa ammattiryhmissä edelliseen vuoteen verrattuna. Työttömyys väheni suhteellisesti eniten prosessi- ja kuljetustyöntekijöillä (-13 %) ja maanviljelijöillä ja metsätyöntekijöillä (-12 %). Määrällisesti työttömien määrä väheni kuitenkin eniten palvelu- ja myyntityöntekijät ryhmässä (-246 työtöntä).

Suurimmat työttömien ammattiryhmät tällä hetkellä ovat ammatteihin luokittelemattomien ryhmä (2 090 työtöntä) rakennus-, korjaus- ja valmistustyöntekijöiden ryhmä (1 915 työtöntä) ja palvelu- ja myyntityöntekijät -ryhmä (1 856 työtöntä).

PITKÄAIKAISTYÖTTÖMÄT KUUKAUDEN LOPUSSA
Pohjois-Savo



TEM Työnvälitystilasto / Työ- ja elinkeinoministeriö, Työnvälitystilasto

Pitkäaikaistyöttömiä 7,5 % edellistä vuotta vähemmän

Pitkäaikaistyöttömiä eli yli vuoden yhtäjaksoisesti työttömänä olleita oli Pohjois-Savossa elokuun lopussa 3 303 henkilöä, mikä on 7,5 % vähemmän kuin viime vuoden elokuussa.

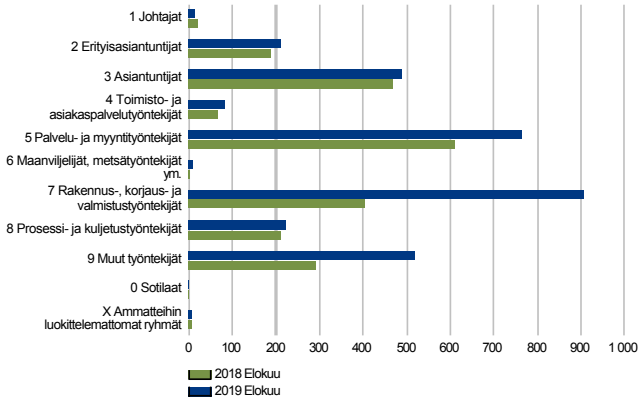
Kunnittain tarkasteltuna pitkäaikaistyöttömien määrä nousi Kaavilla, Keiteleellä, Rautalammilla ja Rautavaaralla. Pielavedellä pitkäaikaistyöttömien määrä pysyi samana. Kaikissa muissa Pohjois-Savon kunnissa pitkäaikaistyöttömyys laski, suhteellisesti eniten Tuusniemellä (-46 %) ja Sonkajärvellä (-32 %). Keiteleellä pitkäaikaistyöttömien määrä lisääntyi 27 %, Rautalammella 20 % ja Rautavaaralla ja Kaavilla 17 %.

Varkaudessa pitkäaikaistyöttömien määrä laski edellisvuodesta -10 %, lisäalassa -6 %, Kuopiossa -4 % ja Siilinjärvellä 1 %.

Pitkäaikaistyöttömiä miehiä on 62 % ja naisia 38 %. Nuoria alle 25

Avoimet työpaikat

UUDET AVOIMET TYÖPAIKAT
Pohjois-Savo



TEM Työnvälitystilasto / Työ- ja elinkeinoministeriö, Työnvälitystilasto

Uudet avoimet työpaikat lisääntyneet reilusti kuluvan vuoden aikana

Uusia avoimia työpaikkoja ilmoitettiin Pohjois-Savon työ- ja elinkeinotoimistoon elokuun aikana 3 224 työpaikkaa, mikä on 950 työpaikkaa viime vuotta enemmän. Uudet avoimet työpaikat lisääntyivät erityisesti rakennus-, korjaus- ja valmistustyöntekijöille, missä työpaikkalisäys oli 124 % (502 avointa työpaikkaa).

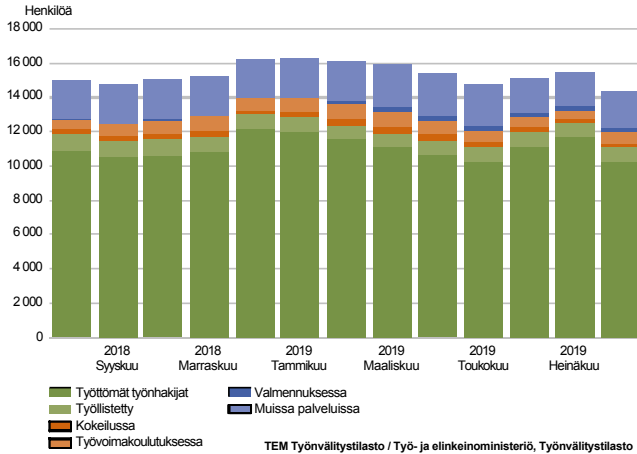
Valtaosa avoimista työpaikoista sijoittui Kuopioon (2 190 työpaikkaa). Varkaudessa uusia avoimia työpaikkoja oli 225, lisäalassa 214 ja Siilinjärvellä 211.

Pohjois-Savossa oli koko elokuun aikana avoimena kaikkiaan 6 073 työpaikkaa, joista jatkuvia paikkoja (työn kesto yli 3 kk) oli 4 957, väliaikaisia (11 pv - 3 kk) 992 ja tilapäisiä (alle 11 pv) 124. Yli vuoden kestäviä työpaikkoja näistä oli 2 768 työpaikkaa eli noin 46 %. Työpaikoista valtaosa, 94 % oli ns. palkkatyötä ja 3 % provisiopalkkaista työtä.

Elokuun aikana täyttyneiden työpaikkojen avoinnaolon kesto oli Pohjois-Savossa keskimäärin 57 vuorokautta, koko maan keskiarvon ollessa 52 vuorokautta.

Palvelut

LAAJA TYÖTTÖMYYS Pohjois-Savo



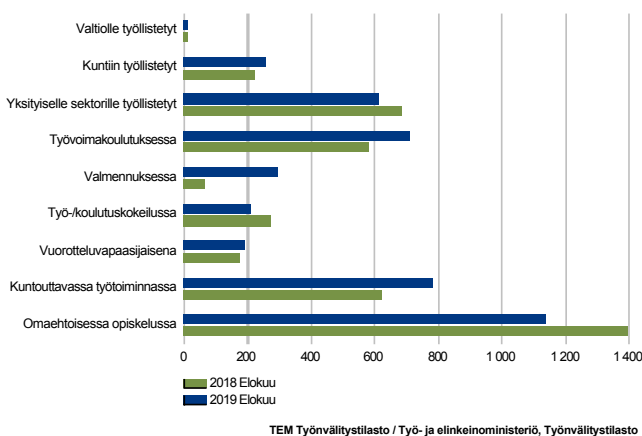
Laaja työttömyys 4 % edellisvuotta vähemmän

Työvoimakoulutuksessa, valmennuksessa, työkokeiluissa, palkkatukityössä, vuorottelupaikkaan sijoitettuna, kuntouttavassa työtoiminnassa ja muissa palveluissa olevien määrä oli elokuun lopussa yhteensä 4 208 henkilöä, mikä on 184 henkilöä viime vuotta enemmän.

Laaja työttömyys eli työttömien työnhakijoiden ja palveluissa olevien yhteismäärä oli elokuun lopussa 14 396 henkilöä. Tämä on 565 henkilöä eli 4 % vähemmän kuin vuosi sitten.

Aktivointiaste elokuussa oli 29,2 prosenttia. Aktivointiaste miehillä oli 26,1 % ja naisilla 33,1 %.

PALVELUISSA Pohjois-Savo



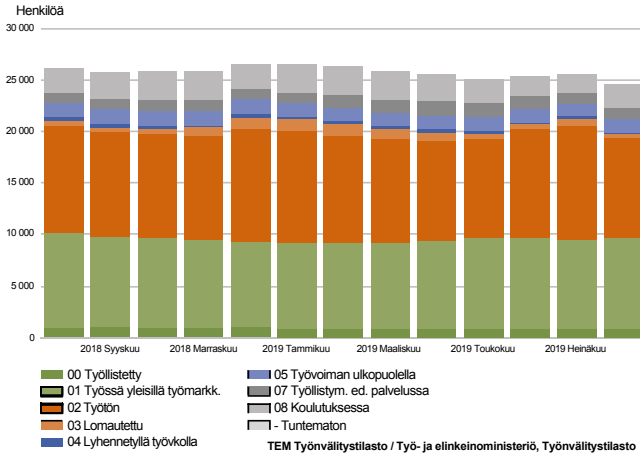
Palveluissa olevia 4,6 % edellistä vuotta enemmän

Palveluissa olevia oli elokuun lopussa 4 208 henkilöä, mikä on 4,6 % enemmän kuin viime vuonna vastaavaan aikaan.

Erityisesti valmennuksissa, kuntouttavassa työtoiminnassa ja työvoimakoulutuksessa olevien määrät lisääntyivät. Vastaavasti työ/koulutuskokeiluissa ja omaehtoisessa opiskelussa olevien määrät vähenivät.

Palveluissa olevien suurin ryhmä on edelleen omaehtoinen opiskelu työttömyysetuudella, 1 136 opiskelijaa, mikä on kuitenkin 19 % edellisvuotta vähemmän.

Kaikki työnhakijat

TYÖNHAKIJAT RYHMITTÄIN
Pohjois-Savo

Pohjois-Savossa reilut 24 500 työnhakijaa

Elokuun lopussa oli kaikkiaan 24 542 työnhakijaa, mikä on 1 722 työnhakijaa vähemmän kuin edellisenä vuonna vastaavaan aikaan.

Työttömiä työnhakijoita oli 10 188 (lomautetut ml.) ja työssä olevia työnhakijoita 9 625, työvoiman ulkopuolella 1 225 ja lyhennetyllä työviikolla 223. Koulutuksessa oli yhteensä 2 182 henkilöä ja muissa työllistymistä edistävissä palveluissa 1 099.

Työssä käyvistä työnhakijoista 8 804 työskenteli yleisillä työmarkkinoilla ja 821 työllistettynä.

Yhteenvetotaulukko

TYÖLLISYYSTILANNE 2019 ELOKUUN LOPUSSA (I) JA
TOIMISTOJEN TOIMINTA ELOKUUN AIKANA (II)
ELY-KESKUS: POHJOIS-SAVO

I TILANNE KUUKAUDEN LOPUSSA	Elo-19	Elo-18	MUUTOS LKM.	MUUTOS %
A. TYÖNHAKIJAT				
1. Työttömät työnhakijat	10 188	10 937	-749	-6,8
joista kokoaikaisesti lomautetut	412	444	-32	-7,2
2. Lyhennetyllä työviikolla	223	277	-54	-19,5
3. Työssä olevat yhteensä	9 625	10 173	-548	-5,4
joista yleisillä työmarkkinoilla	8 804	9 162	-358	-3,9
joista työllistettynä	821	1 011	-190	-18,8
4. Työvoiman ulkopuolella	4 506	4 877	-371	-7,6
joista työllistymistä edistävässä palvelussa	1 099	1 019	80	7,9
joista koulutuksessa	2 182	2 380	-198	-8,3
1-4 Kaikki työnhakijat yhteensä	24 542	26 264	-1 722	-6,6
B. TYÖVOIMAN KYSYNTÄ				
1. Avoimet työpaikat yhteensä	3 151	2 162	989	45,7
joista yli kuukauden avoinna olleet	1 229	869	360	41,4
joista yli 2 kuukautta avoinna olleet	917	549	368	67,0
C. PALVELUISSA				
1. Valtiolle työllistetyt	15	14	1	7,1
2. Kuntiin työllistetyt	257	219	38	17,4
3. Yksityiselle sektorille työllistetyt	613	683	-70	-10,2
1-3 Työllistetyt yhteensä	885	916	-31	-3,4
4. Työvoimakoulutuksessa	710	582	128	22,0
5. Valmennuksessa	294	63	231	366,7
6. Työ-/koulutuskokeilussa	209	271	-62	-22,9
7. Vuorotteluvapaasijaisena	191	175	16	9,1
8. Kuntouttavassa työtoiminnassa	783	622	161	25,9
9. Omaehtoisessa opiskelussa	1 136	1 395	-259	-18,6
1-9 Palveluissa yhteensä	4 208	4 024	184	4,6
D. TYÖTTÖMYYDEN RAKENNE				
1. Työttömät naiset	4 300	4 719	-419	-8,9
2. Työttömät miehet	5 888	6 218	-330	-5,3
3. Alle 25-vuotiaat työttömät	1 451	1 631	-180	-11,0
4. Yli 50-vuotiaat työttömät	4 125	4 443	-318	-7,2
5. Pitkäaikaistyöttömät	3 303	3 569	-266	-7,5
6. Ulkomaalaiset työttömät	529	550	-21	-3,8
E. TOIMEENTULOTURVA				
1. Työttömiä työttömyyskassojen jäseniä	3 314	3 755	-441	-11,7
II TOIMINTA KUUKAUDEN AIKANA				
1. Työttömät työnhakijat	12 899	13 583	-684	-5,0
2. Muut työnhakijat	13 365	14 867	-1 502	-10,1
1-2 Työnhakijat yhteensä	26 264	28 450	-2 186	-7,7
3. Kuukauden kaikki työpaikat	6 073	4 291	1 782	41,5
Kuukauden uudet työpaikat	3 224	2 274	950	41,8
Täyttyneet työpaikat	363	564	-201	-35,6
joista toimiston hakijalla täyttyneet	178	424	-246	-58,0
Työpaikan hakuaika päättynyt tai hakijoita riittävästi	2 576	1 530	1 046	68,4
Työpaikka peruutettu tai ei pystytty täyttämään	222	127	95	74,8
4. Alkaneet työttömyysjaksot	1 829	1 928	-99	-5,1
5. Päättyneet työttömyysjaksot	2 977	3 138	-161	-5,1
6. Uudet työllistämiset	144	135	9	6,7
7. Aloittanut työvoimakoulutuksen	318	153	165	107,8

Ulkomaalaisten yhteenvetotaulukko

ULKOMAALAISTEN TYÖLLISYYSTILANNE 2019 ELOKUUN LOPUSSA (I) JA
TOIMISTOJEN TOIMINTA ELOKUUN AIKANA (II)
ELY-KESKUS: POHJOIS-SAVO

I TILANNE KUUKAUDEN LOPUSSA	Elo-19	Elo-18	MUUTOS LKM.	MUUTOS %
A. TYÖNHAKIJAT				
1. Työttömät työnhakijat	529	550	-21	-3,8
joista kokoaikaisesti lomautetut	16	15	1	6,7
2. Lyhennetyllä työviikolla	5
3. Työssä olevat yhteensä	467	465	2	0,4
joista yleisillä työmarkkinoilla	429	420	9	2,1
joista työllistettynä	38	45	-7	-15,6
4. Työvoiman ulkopuolella	676	684	-8	-1,2
joista työllistymistä edistävässä palvelussa	39	58	-19	-32,8
joista koulutuksessa	572	574	-2	-0,3
1-4 Kaikki työnhakijat yhteensä	1 677	1 703	-26	-1,5
C. PALVELUISSA				
1. Valtiolle työllistetyt	0	0	0	0,0
2. Kuntiin työllistetyt	8	9	-1	-11,1
3. Yksityiselle sektorille työllistetyt	21	25	-4	-16,0
1-3 Työllistetyt yhteensä	29	34	-5	-14,7
4. Työvoimakoulutuksessa	232	184	48	26,1
5. Valmennuksessa
6. Työ-/koulutuskokeilussa	28	34	-6	-17,6
7. Vuorotteluvapaasijaisena
8. Kuntouttavassa työtoiminnassa	14	18	-4	-22,2
9. Omaehtoisessa opiskelussa	354	405	-51	-12,6
1-9 Palveluissa yhteensä	664	680	-16	-2,4
D. TYÖTTÖMYYDEN RAKENNE				
1. Työttömät naiset	292	312	-20	-6,4
2. Työttömät miehet	237	238	-1	-0,4
3. Alle 25-vuotiaat työttömät	40	34	6	17,6
4. Yli 50-vuotiaat työttömät	165	181	-16	-8,8
5. Pitkäaikaistyöttömät	114	122	-8	-6,6
E. TOIMEENTULOTURVA				
1. Työttömiä työttömyyskassojen jäseniä	77	81	-4	-4,9
II TOIMINTA KUUKAUDEN AIKANA				
1. Työttömät työnhakijat	793	807	-14	-1,7
2. Muut työnhakijat	935	964	-29	-3,0
1-2 Työnhakijat yhteensä	1 728	1 771	-43	-2,4
4. Alkaneet työttömyysjaksot	101	121	-20	-16,5
5. Päätyneet työttömyysjaksot	275	277	-2	-0,7
6. Uudet työllistämiset	...	5
7. Aloittanut työvoimakoulutuksen	84	49	35	71,4

Alueellinen taulukko

TYÖTTÖMÄT TYÖNHAKIJAT JA AVOIMET TYÖPAIKAT KUNNITTAIN 2019 ELOKUUN LOPUSSA
ELY-KESKUS: POHJOIS-SAVO

Kunta	Työvoima	Työttömät työnhakijat							Vamm. ja pitkäaik. sairaat	Avoimet työ- paikat	
		Osuus-% työvoimasta	Yhteensä	Miehet	Naiset	Alle 20- vuotiaat	Alle 25- vuotiaat	Yli 50- vuotiaat			Pitkäaik. työttömät
Iisalmi	9 845	10,1	991	532	459	41	153	445	343	195	265
Kaavi	1 082	13,1	142	84	58	...	18	63	34	22	14
Keitele	912	7,6	69	36	33	...	6	38	33	21	15
Kiuruvesi	3 480	9,6	333	185	148	8	41	151	100	64	42
Kuopio	56 326	9,4	5 296	3 081	2 215	191	815	1 905	1 869	838	2 067
Lapinlahti	4 177	8,6	359	202	157	13	45	159	105	65	69
Leppävirta	4 158	8,3	345	210	135	11	38	179	102	80	85
Pielavesi	1 671	8,2	137	75	62	...	18	75	36	21	18
Rautalampi	1 235	8,8	109	66	43	...	16	51	18	19	31
Rautavaara	594	9,8	58	38	20	27	14	8	9
Siilinjärvi	10 154	6,7	676	375	301	16	98	249	175	137	187
Sonkajärvi	1 668	9,2	153	91	62	...	6	91	38	37	9
Suonenjoki	2 921	7,1	207	122	85	...	26	90	49	34	68
Tervo	631	9,0	57	36	21	0	...	32	20	15	7
Tuusniemi	1 004	10,0	100	69	31	...	8	55	25	18	9
Varkaus	8 877	10,9	971	574	397	37	136	410	270	144	223
Vesanto	786	9,5	75	43	32	...	9	40	26	13	...
Vierämä	1 689	6,5	110	69	41	...	10	65	46	21	30
Yhteensä	111 210	9,2	10 188	5 888	4 300	342	1 451	4 125	3 303	1 752	3 151

Tietoa sivustosta

Tällä sivustolla esitetään Pohjois-Savon ELY-keskuksen uusimman Työllisyyskatsauksen sisältö tilastointikohteiden mukaisesti jaoteltuna. Tämän Työllisyyskatsauksen pdf-versio sekä aikaisempien kuukausien katsaukset löytyvät oikealla olevan linkin kautta.

Työllisyyskatsaus perustuu TEM:n Työnvälitystilaston tietoihin. Työnvälitystilasto kerää tietoja Työ- ja elinkeinotoimistoihin (TE-toimistoihin) ilmoittautuneista työnhakijoista kuten työttömistä työnhakijoista, hallinnon palveluista sekä TE-toimistoihin ilmoitetuista avoimista työpaikoista. Tiedot kerätään TE-toimistojen asiakaspalvelurekisteristä (URA). Siten Työnvälitystilaston tiedot ovat täysin rekisteripohjaisia.

Tilasto kattaa kaikki edellä mainittuihin ryhmiin kuuluvat henkilöt, palvelut ja avoimet työpaikat, jotka ovat rekisteröitynä tilastointikaudella kyseisessä rekisterissä erikseen määriteltujen luokittelijoiden ja muuttujien mukaisesti.

Työllisyyskatsauksen tekstissä on kausivaihtelun vuoksi vertailu edellisen vuoden vastaavaan kuukauteen. Katsauksen kuviot sisältävät tiedot myös taulukkomuodossa. Kunkin kuukauden Työllisyyskatsaus julkistetaan seuraavan kuukauden loppupuolella etukäteen vahvistettujen julkistamispäivien mukaisesti.

Merkkien selitykset:

. tieto on epälooginen esitettäväksi

... tieto on salassapitosäännön alainen

Lisätietoja:

- Työnvälitystilasto Internetissä: <http://www.tem.fi/tyollisyyskatsaus-ja-tyonvalitystilasto>
- Työnvälitystilaston kuvaus ja laatuseloste: <http://www.tem.fi/tilaston-julkistamispajat-kuvaus-ja-laatuseloste>
- Työnvälitystilaston keskeiset tiedot löytyvät Tilastokeskuksen StatFin -tilastotietokannasta: https://pxnet2.stat.fi/PXWeb/pxweb/fi/StatFin/StatFin_tym_tyonv/
- Työnvälitystilaston tietoja on myös Työpoliittisen aikauskirjan tilasto-osuudessa: <http://www.tem.fi/tyopoliittinen-aikauskirja>
- TEM:n ja Tilastokeskuksen kuukausittainen yhteisjulkistus: <http://www.tilastokeskus.fi/til/tyti/tie.html>
- TEM:n Työnvälitystilaston ja Tilastokeskuksen työvoimatutkimuksen lukujen eroista löytyy lisätietoja osoitteesta: http://www.tilastokeskus.fi/til/tyti/tyti_2015-04-28_men_001.html

Viittausohje: Suomen virallinen tilasto (SVT): Työ- ja elinkeinoministeriö, Työnvälitystilasto. 201V:KK, Pohjois-Savon Työllisyyskatsaus, XXXXXkuu 201V. Kuopio: Elinkeino-, liikenne- ja ympäristökeskus (viitattu pvm). Saantitapa: <http://www.temtyollisyyskatsaus.fi/pohjois-savo.aspx>

Yhteystiedot

Pohjois-Savon elinkeino-, liikenne- ja ympäristökeskus

Ylitarkastaja Raili Nissinen, 0295 026 541

Yksikön päällikkö Jan Blomberg, 0295 026 552

Ylijohtaja Kari Virranta, 0295 026 699

S-posti: etunimi.sukunimi(at)ELY-keskus.fi

Pohjois-Savon työ- ja elinkeinotoimisto

Johtaja Soile Lahti, 0295 043 513

S-posti: etunimi.sukunimi(at)te-toimisto.fi

<http://www.temtyollisyyskatsaus.fi/pohjois-savo.aspx>