



Elinkeino-, liikenne- ja
ympäristökeskus



TE-palvelut
tjänster | services

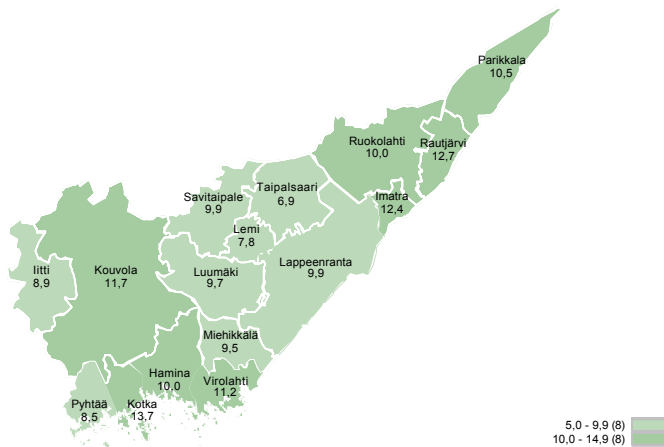
KAAKKOIS-SUOMI

Työllisyyskatsaus

Maaliskuu 2019

Maaliskuussa 15 261 työtöntä työnhakijaa

Työttömien työnhakijoiden osuus työvoimasta kunnittain



TEM Työnvälitystilasto / Työ- ja elinkeinoministeriö, Työnvälitystilasto

Kaakkois-Suomen työ- ja elinkeinotoimistossa oli maaliskuun lopussa yhteensä 15 261 työtöntä työnhakijaa. Se on noin 2 600 henkilöä (-14,6 %) vähemmän kuin vuotta aikaisemmin. Koko maassa työttömiä oli 238 312 (-9,8 %).

Työttömien työnhakijoiden osuus työvoimasta oli 11,2 %. Kymenlaaksossa osuus oli 11,9 % ja Etelä-Karjalassa 10,4 % (koko maa 9,1 %). Kunnittain tarkasteltuna korkein työttömyysaste oli Kotkassa (13,7 %) ja matalin Taipalsaarella (6,9 %).

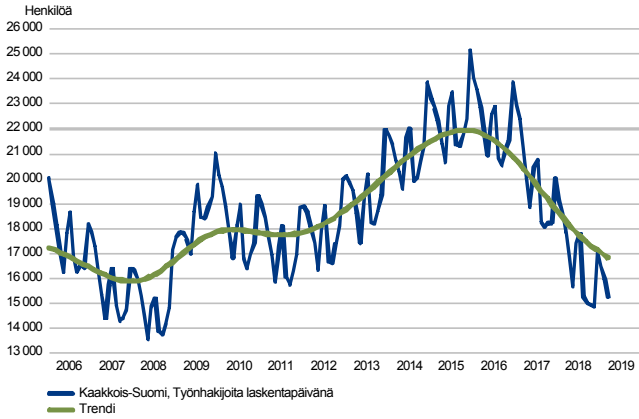
Tiedot ilmenevät työ- ja elinkeinoministeriön Työnvälitystilastosta.

Trendit:

- Työttömiä työnhakijoita 15 % vähemmän kuin vuotta aikaisemmin
- Nuorten työttömien määrä pieneni 6 % edellisvuoteen verrattuna
- Pitkäaikaistyöttömiä 32 % vähemmän kuin viime vuonna
- Uusia avoimia työpaikkoja 8 % enemmän kuin vuosi sitten
- Palveluihin osallistuneiden määrä laski 1 %
- Kaikkien työnhakijoiden määrä laski 9 %

Työttömät työnhakijat

TYÖTTÖMÄT TYÖNHAKIJAT KUUKAUSITTAIN JA TRENDI
Kaakkois-Suomi



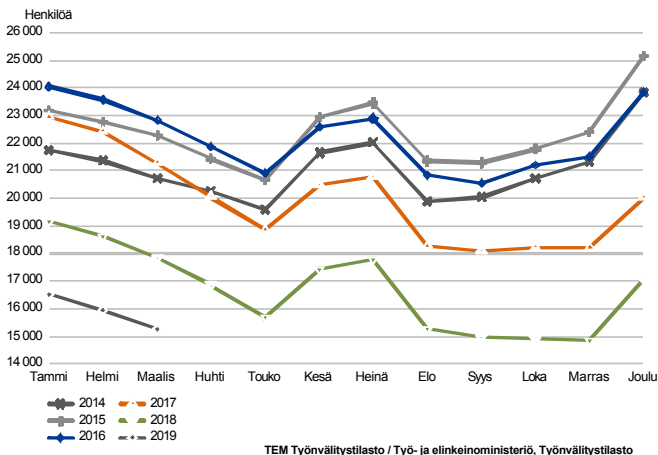
Työttömiä työnhakijoita 15 % vähemmän kuin vuotta aikaisemmin

Kaakkois-Suomessa oli maaliskuun lopussa 15 261 työtöntä työnhakijaa, mikä on 2 602 henkilöä (-14,6 %) vähemmän kuin vuotta aikaisemmin. Kymenlaaksossa työttömiä oli 9 240, mikä on 1 171 henkilöä (-11,2 %) vähemmän kuin vuosi sitten. Etelä-Karjalassa työttömien määrä oli 6 021, mikä on 1 431 henkilöä (- 19,2 %) vähemmän kuin viime vuoden maaliskuussa. Koko maassa työttömänä oli 238 312 henkilöä (- 9,8 %).

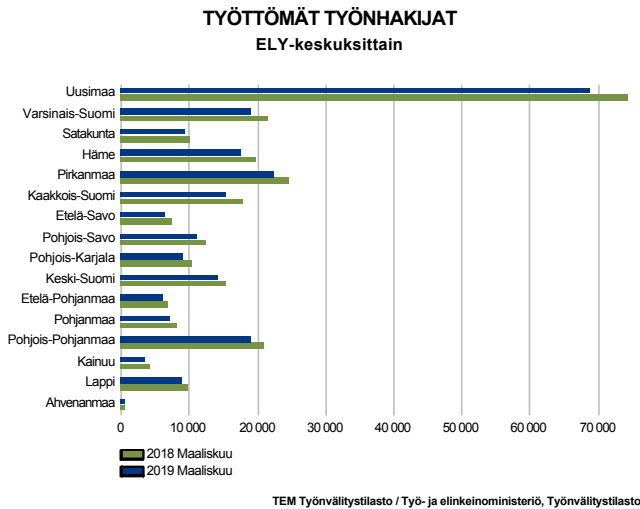
Työttömistä työnhakijoista oli kokoaikaisesti lomautettuja 996 eli 7 % kaikista työttömistä. Edellisen vuoden maaliskuuhun verrattuna lomautettujen määrä pieneni 145 henkilöllä (- 13 %).

Työttömistä työnhakijoista oli ulkomaiden kansalaisia 1 319 (Kymenlaakso 822 ja Etelä-Karjala 497 henkilöä). Osuus kaikista työttömistä oli 9 % (koko maa 10 %). Ulkomaalaisista työttömistä työnhakijoista oli EU/ETA-maiden kansalaisia 261 henkilöä (tarkemmin ulkomaalaisten työttömyyslukuista yhteenvetotaulukossa).

TYÖTTÖMÄT TYÖNHAKIJAT, KUUKAUSIVERTAILU
Kaakkois-Suomi



Työttömät työnhakijat seutukunnittain



Työttömien määrä väheni kaikissa Kaakkois-Suomen seutukunnissa

Työttömien työnhakijoiden määrä laski maaliskuussa edellisen vuoden vastaavasta ajankohdasta kaikilla elinkeino-, liikenne- ja ympäristökeskusten alueilla. Suhteellinen muutos oli suurinta Kainuussa (-16 %) ja pienintä Keski-Suomessa (-7 %).

Työttömien määrä pieneni kaikissa Kaakkois-Suomen seutukunnissa. Suhteellisesti kehitys oli suotuisinta Etelä-Karjalassa. Lappeenrannan seudulla oli 20 % vähemmän työttömiä kuin vuosi sitten (-971 henkilöä). Imatran seudulla vähennys oli 18 % (-460 henkilöä). Kotkan-Haminan seudulla oli 12 % vähemmän työttömiä kuin vuosi sitten (-598 henkilöä). Kouvolan seutukunnassa työttömien määrä pieneni 11 % (-573 henkilöä).

Työttömät työnhakijat ja avoimet työpaikat TE-toimistossa seutukunnittain

Seutukunta	Työttömät työnhakijat			Muutos		Työttömistä työnhakijoista lomautetut		Työttömien työnhakijoiden osuus työvoimasta		Muutos		
	Maalis 2019	Helmi 2019	Maalis 2018	Maalis 2019	Maalis 2018	työn-	työn-	Maalis 2019	Helmi 2019	Maalis 2018	Maalis 2019	Maalis 2018
Kouvola	4 690	4 893	5 263	-573	-11	304	11,5	944	1 182	1 102	-158	-14
Kotka-Hamina	4 550	4 705	5 148	-598	-12	206	12,3	615	607	523	92	18
Lappeenranta	3 967	4 202	4 938	-971	-20	321	9,7	823	1 079	802	21	3
Imatra	2 054	2 158	2 514	-460	-18	165	11,9	230	308	243	-13	-5
Kaakkois-Suomi	15 261	15 958	17 863	-2 602	-15	996	11,2	2 612	3 176	2 670	-58	-2

Työttömät työnhakijat kunnittain

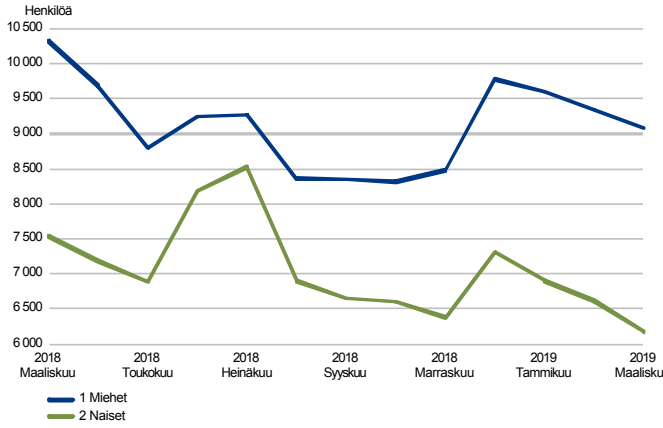
Kuntatasolla tarkasteltuna työttömien työnhakijoiden määrä laski maaliskuussa edellisen vuoden vastaavasta ajankohdasta kaikissa Kaakkois-Suomen kunnissa, eniten Lappeenrannassa (-850 henkilöä), Kouvolassa (-505 henkilöä) ja Kotkassa (-387 henkilöä). Myös Haminassa (-163 henkilöä) ja Imatralla (-339 henkilöä) lasku oli selkeää.

Työttömät työnhakijat ja avoimet työpaikat TE-toimistossa kunnittain

Kunta	Työttömät työnhakijat			Muutos		Työttömistä työnhakijoista lomautetut		Työttömien työnhakijoiden osuus työvoimasta		Muutos		
	Maalis 2019	Helmi 2019	Maalis 2018	Maalis 2019	Maalis 2018	työn-	työn-	Maalis 2019	Helmi 2019	Maalis 2018	Maalis 2019	Maalis 2018
									Avoimet työpaikat			
						%	%					%
Hamina	886	928	1 049	-163	-16	36	10,0	165	111	100	65	65
Iitti	264	268	332	-68	-20	20	8,9	49	22	9	40	444
Imatra	1 471	1 521	1 810	-339	-19	116	12,4	178	263	205	-27	-13
Kotka	3 241	3 324	3 628	-387	-11	130	13,7	392	407	367	25	7
Kouvola	4 426	4 625	4 931	-505	-10	284	11,7	895	1 160	1 093	-198	-18
Lappeenranta	3 374	3 595	4 224	-850	-20	253	9,9	783	989	763	20	3
Lemi	107	112	143	-36	-25	14	7,8	0	0
Luumäki	192	190	219	-27	-12	25	9,7	18	48	25	-7	-28
Miehikkälä	71	83	77	-6	-8	7	9,5	0	...	16	-16	-100
Parikkala	204	240	231	-27	-12	21	10,5	27	14	18	9	50
Pyhtää	201	210	235	-34	-14	14	8,5	31	74	16	15	94
Rautjärvi	167	188	226	-59	-26	10	12,7	12	19	7	5	71
Ruokolahti	212	209	247	-35	-14	18	10,0	13	12	13	0	0
Savitaipale	140	143	145	-5	-3	12	9,9	15	13	8	7	88
Taipalsaari	154	162	207	-53	-26	17	6,9	7	29
Virolahti	151	160	159	-8	-5	19	11,2	27	14	24	3	13
Kaakkois-Suomi	15 261	15 958	17 863	-2 602	-15	996	11,2	2 612	3 176	2 670	-58	-2

Työttömät työnhakijat sukupuolen ja ikäryhmän mukaan

TYÖTTÖMÄT TYÖNHAKIJAT SUKUPUOLEN MUKAAN
Kaakkois-Suomi

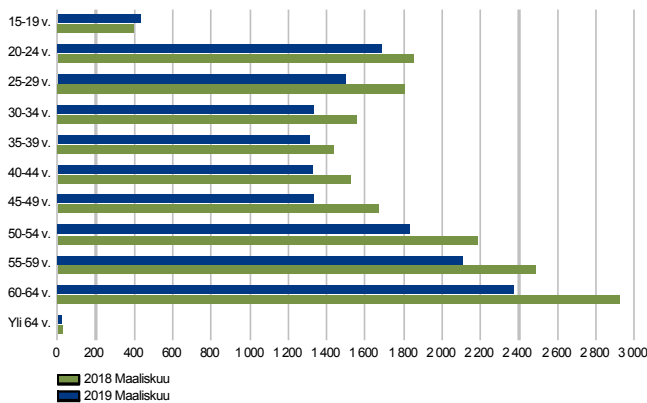


TEM Työnvälitystilasto / Työ- ja elinkeinoministeriö, Työnvälitystilasto

Naisten työttömyys laski miesten työttömyyttä nopeammin

Työttömistä työnhakijoista oli miehiä 9 088 (60 %) ja naisia 6 173 (40 %). Edellisvuoden maaliskuuhun verrattuna miesten työttömyys laski 12 % (-1 235 henkilöä) ja naisten 18 % (-1 367 henkilöä).

TYÖTTÖMÄT TYÖNHAKIJAT IKÄRYHMÄN MUKAAN
Kaakkois-Suomi



TEM Työnvälitystilasto / Työ- ja elinkeinoministeriö, Työnvälitystilasto

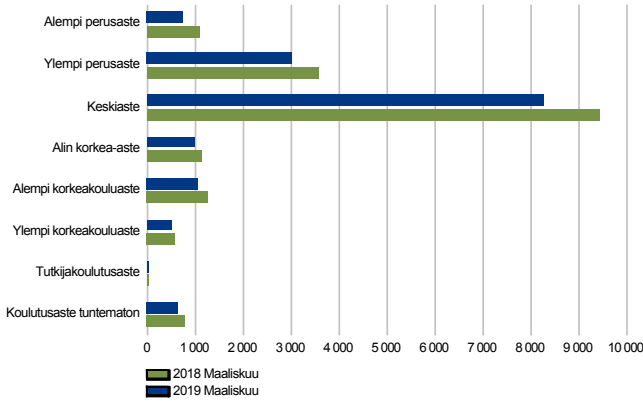
Alle 25-vuotiaita työttömiä 6 % edellisvuotta vähemmän

Maaliskuun lopussa alle 25-vuotiaita työttömiä työnhakijoita oli 2 118, mikä on 6 % (-124 henkilöä) vähemmän kuin edellisen vuoden maaliskuussa. Koko maassa nuorten työttömien määrä väheni 8 %. Alle 25-vuotiaiden työttömien määrä oli laskusuunnassa Kotka-Haminan seudulla -7 %, Imatran seudulla -7 % ja Lappeenrannan seudulla -10 %. Kouvolan seudulla oltiin lähes viimevuotisissa lukemissa (+1 %).

Alle 20-vuotiaita oli työttömänä 428 henkilöä (+8 %). Yli 50-vuotiaita oli työttömänä 6 335 henkilöä eli 17 % vähemmän kuin vuotta aikaisemmin.

Työttömät työnhakijat koulutusasteen ja ammattiryhmän mukaan

TYÖTTÖMÄT TYÖNHAKIJAT KOULUTUSASTEITTAIN
Kaakkois-Suomi



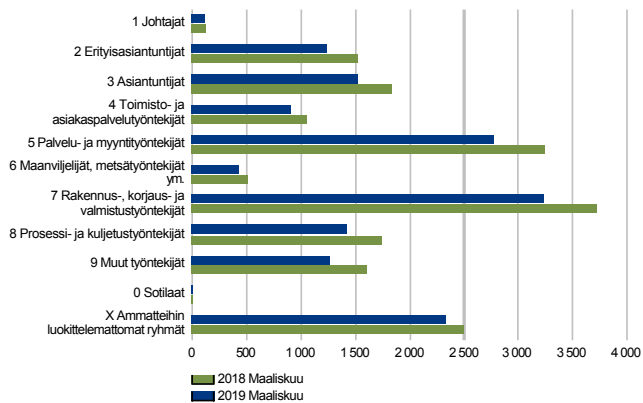
TEM Työnvälitystilasto / Työ- ja elinkeinoministeriö, Työnvälitystilasto

Työttömien määrä väheni kaikilla koulutusasteilla

Koulutusasteittain tarkasteltuna työttömyys laski edellisen vuoden maaliskuuhun verrattuna kaikilla koulutusasteilla. Pelkän perusasteen tutkinnon suorittaneiden työttömien määrä väheni 19 % (-868 henkilöä). Kaakkois-Suomessa ilman perusasteen jälkeistä tutkintoa on neljännes työttömistä eli noin 3 800 henkilöä.

Myös keskiasteen tutkinnon suorittaneiden työttömyys on laskussa. Heitä oli 13 % edellisvuotta vähemmän (-1 184 henkilöä). Koulutusaste sisältää myös ylioppilastutkinnon suorittaneet; heitä oli 9 % keskiasteen suorittaneista työttömistä. Työttömyyden väheneminen näkyi myös korkeasti koulutetuilla: sekä alemman (-17 %) että ylemmän (-10 %) korkeakoulututkinnon suorittaneiden työttömien määrä pieneni.

TYÖTTÖMÄT TYÖNHAKIJAT AMMATTIRYHMITTÄIN
Kaakkois-Suomi

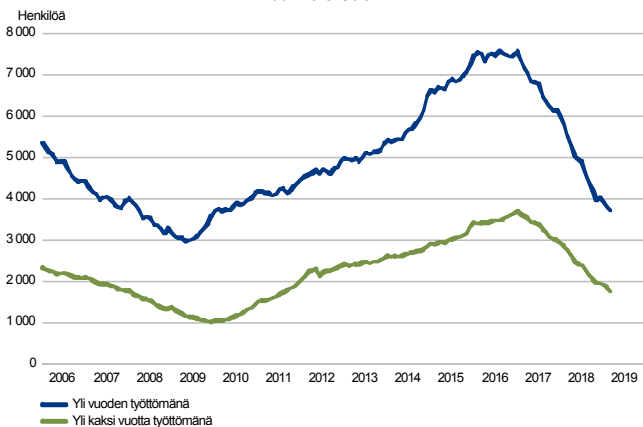


TEM Työnvälitystilasto / Työ- ja elinkeinoministeriö, Työnvälitystilasto

Työttömien määrä pieneni eniten rakennus-, korjaus- ja valmistustyöntekijöillä

Ammattiryhmittäin tarkasteltuna työttömyys laski kaikissa ammattiryhmissä, eniten rakennus-, korjaus- ja valmistustyöntekijöillä (-485 henkilöä). Vähennys oli suurta myös palvelu- ja myyntityöntekijöillä (-463 henkilöä). Seuraavaksi eniten pienenivät prosessi- ja kuljetustyöntekijöiden (-319) sekä muut työntekijät (-330) ammattiryhmät.

PITKÄAIKAISTYÖTTÖMÄT KUUKAUDEN LOPUSSA
Kaakkois-Suomi



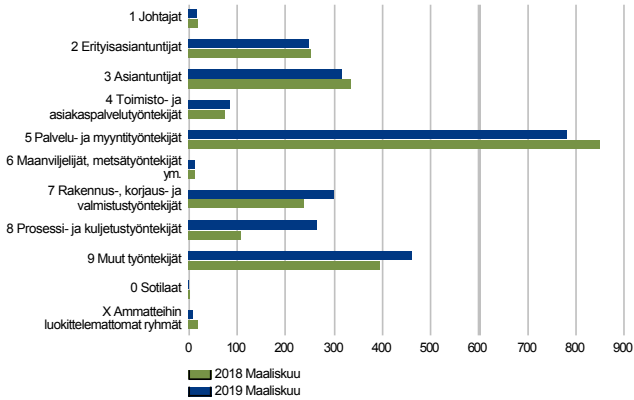
TEM Työnvälitystilasto / Työ- ja elinkeinoministeriö, Työnvälitystilasto

Pitkäaikaistyöttömiä 32 % vähemmän kuin vuosi sitten

Maaliskuun lopussa yli vuoden yhtäjaksoisesti työttömänä olleita pitkäaikaistyöttömiä oli 3 724, mikä on 32 % (-1 786 henkilöä) vähemmän kuin vuotta aikaisemmin (seutukunnittaiset luvut: Kouvola 1 226, Kotka-Hamina 1 324, Lappeenranta 768 ja Imatra 406 pitkäaikaistyöttöntä). Pitkäaikaistyöttömistä oli miehiä 60 %. Miesten työttömyys väheni 31 % ja naisten 35 %.

Seutukunnittaisessa vertailussa pitkäaikaistyöttömyys väheni Imatran seudulla suhteellisesti eniten (-48 %, -378 henkilöä). Lappeenrannan seudulla vähennys oli 44 % (-593 henkilöä). Kotkan seudulla oli 27 % (-498 henkilöä) vähemmän pitkäaikaistyöttömiä kuin vuosi sitten. Kouvolan seudulla vähennys oli 21 % (-317 henkilöä). Koko maassa oli 23 % vähemmän pitkäaikaistyöttömiä kuin viime maaliskuussa.

Avoimet työpaikat

UUDET AVOIMET TYÖPAIKAT
Kaakkois-Suomi

TEM Työnvälitystilasto / Työ- ja elinkeinoministeriö, Työnvälitystilasto

Uusia avoimia työpaikkoja 8 % enemmän kuin vuosi sitten

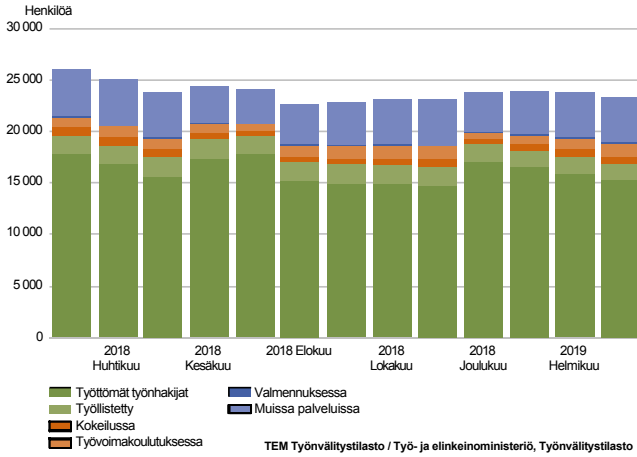
Kaakkois-Suomen työ- ja elinkeinotoimistossa oli maaliskuun aikana avoinna 2 498 uutta työpaikkaa. Uusien paikkojen oli suurempi kuin vuosi sitten (+8 %, +195 kpl). Työpaikkojen määrä kasvoi Kouvolan seudulla 8 % (+66 kpl), Kotkan seudulla 10 % (+ 55 kpl) ja Lappeenrannan seudulla 16 % (+ 106 kpl). Imatran seutukunnassa työpaikkojen määrä pieneni 14 % (-32 kpl). Valtakunnallisesti uusia avoimia työpaikkoja oli 15 % edellisvuotta enemmän. Eri vuosina eri aikaan ilmoitetut kesätyöpaikat vaikeuttavat vuosivertailuja.

Uusista avoimista työpaikoista 83 % oli yrityksissä. Yli vuoden kestävää työsuhdetta tarjottiin 51 prosentissa uusista työpaikoista. Avoimien työpaikkojen määrä kasvoi eniten prosessi- ja kuljetustyöntekijöiden ammattiryhmässä (+158 kpl). Selkeää kasvua oli myös rakennus-, korjaus- ja valmistustyöntekijöiden ammattiryhmässä (+62 kpl) ja muut työntekijät -ammattiryhmässä (+65 kpl). Laskua oli eniten palvelu- ja myyntityön ammattiryhmässä (-69 kpl).

Eniten uusia avoimia työpaikkoja ilmoitettiin myyjille, toimisto- ja laitossiivoojille, avustaville keittiötyöntekijöille, puhelin- ja asiakaspalvelukeskusten myyjille sekä lähihoitajille.

Palvelut

LAAJA TYÖTTÖMYYS
Kaakkois-Suomi

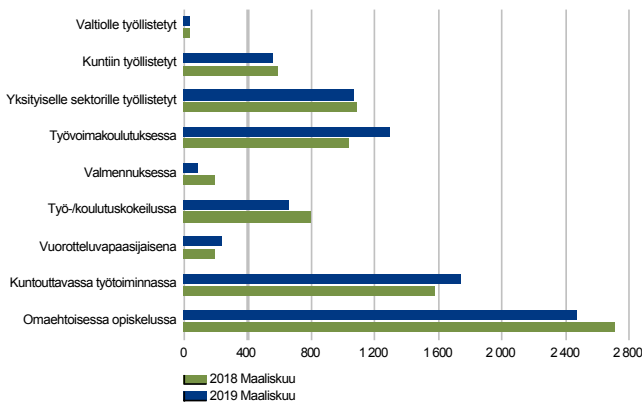


Palveluissa olevien määrä laski 1 % edellisvuoteen verrattuna

Maaliskuun lopussa aktiivintasteeseen laskettavien palveluiden piirissä oli 8 147 henkilöä (-1 %). Aktiivintaste oli 34,8 % (koko maa 35,3 %).

Laajan työttömyyden eli työttömien työnhakijoiden ja palveluissa olleiden yhteismäärä oli noin 23 400. Se on noin 2 700 henkilöä vähemmän kuin vuotta aikaisemmin.

PALVELUISSA
Kaakkois-Suomi

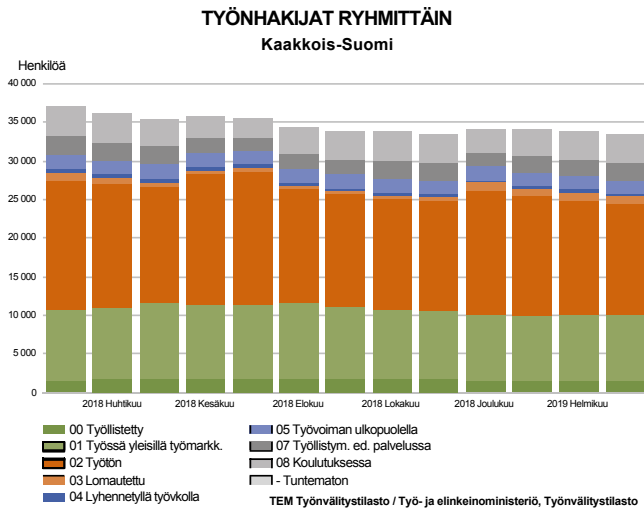


Työllistettyjen määrä laski

Palkkatuella työllistettyjä oli maaliskuun lopussa yhteensä 1 664 henkilöä. Luku on noin 3 % pienempi kuin vuosi sitten. Työllistetyistä 2 % oli valtion, 34 % kuntien ja 64 % yksityisen sektorin töissä.

Koulutuksessa (joko työvoimakoulutus tai omaehtoinen koulutus) oli 3 766 henkilöä. Omaehtoisen koulutuksen (-9 %), valmennusten (-57 %) ja työ- ja koulutuskokeilujen (-18 %) osallistujamäärät laskivat. Sen sijaan työvoimakoulutuksen (+25 %) ja kuntouttavan työtoiminnan (+11 %) osallistujamäärät kasvoivat.

Kaikki työnhakijat



Työnhakijoiden kokonaismäärä viime vuotta pienempi

Maaliskuun lopussa työ- ja elinkeinotoimistossa oli kaikkiaan noin 33 600 työnhakijaa. Luku on 9 % pienempi kuin vuotta aikaisemmin.

Työnhakijoista oli työssä olevia 10 192, joista 8 657 oli yleisillä työmarkkinoilla. Yleisillä työmarkkinoilla työssä olevien työnhakijoiden määrä oli laskussa viime maaliskuuhun verrattuna.

Työvoimaan kuulumattomia työnhakijoita oli 7 785. Työnhakijoista oli työttömiä työnhakijoita 14 265, mikä on 2 457 vähemmän kuin vuotta aikaisemmin. Kokoaikaisesti lomautettuja oli 996 (-145 henkilöä) ja lyhennettyä työviikkoa tekeviä työnhakijoita 328 (-136 henkilöä).

Yhteenvetotaulukko

TYÖLLISYYSTILANNE 2019 MAALISKUUN LOPUSSA (I) JA
TOIMISTOJEN TOIMINTA MAALISKUUN AIKANA (II)
ELY-KESKUS: KAAKKOIS-SUOMI

I TILANNE KUUKAUDEN LOPUSSA	Maalis-19	Maalis-18	MUUTOS LKM.	MUUTOS %
A. TYÖNHAKIJAT				
1. Työttömät työnhakijat	15 261	17 863	-2 602	-14,6
joista kokoaikaisesti lomautetut	996	1 141	-145	-12,7
2. Lyhennetyllä työviikolla	328	464	-136	-29,3
3. Työssä olevat yhteensä	10 192	10 728	-536	-5,0
joista yleisillä työmarkkinoilla	8 657	9 102	-445	-4,9
joista työllistettynä	1 535	1 626	-91	-5,6
4. Työvoiman ulkopuolella	7 785	8 025	-240	-3,0
joista työllistymistä edistävässä palvelussa	2 317	2 435	-118	-4,8
joista koulutuksessa	3 745	3 780	-35	-0,9
1-4 Kaikki työnhakijat yhteensä	33 566	37 080	-3 514	-9,5
B. TYÖVOIMAN KYSYNTÄ				
1. Avoimet työpaikat yhteensä	2 612	2 670	-58	-2,2
joista yli kuukauden avoinna olleet	1 020	1 141	-121	-10,6
joista yli 2 kuukautta avoinna olleet	458	276	182	65,9
C. PALVELUISSA				
1. Valtiolle työllistetyt	34	37	-3	-8,1
2. Kuntiin työllistetyt	561	584	-23	-3,9
3. Yksityiselle sektorille työllistetyt	1 069	1 088	-19	-1,7
1-3 Työllistetyt yhteensä	1 664	1 709	-45	-2,6
4. Työvoimakoulutuksessa	1 297	1 038	259	25,0
5. Valmennuksessa	85	197	-112	-56,9
6. Työ-/koulutuskokeilussa	656	800	-144	-18,0
7. Vuorotteluvapaasijaisena	233	196	37	18,9
8. Kuntouttavassa työtoiminnassa	1 743	1 575	168	10,7
9. Omaehtoisessa opiskelussa	2 469	2 713	-244	-9,0
1-9 Palveluissa yhteensä	8 147	8 228	-81	-1,0
D. TYÖTTÖMYYDEN RAKENNE				
1. Työttömät naiset	6 173	7 540	-1 367	-18,1
2. Työttömät miehet	9 088	10 323	-1 235	-12,0
3. Alle 25-vuotiaat työttömät	2 118	2 242	-124	-5,5
4. Yli 50-vuotiaat työttömät	6 335	7 616	-1 281	-16,8
5. Pitkäaikaistyöttömät	3 724	5 510	-1 786	-32,4
6. Ulkomaalaiset työttömät	1 319	1 613	-294	-18,2
E. TOIMEENTULOTURVA				
1. Työttömiä työttömyyskassojen jäseniä	5 971	7 500	-1 529	-20,4
II TOIMINTA KUUKAUDEN AIKANA				
1. Työttömät työnhakijat	17 506	20 336	-2 830	-13,9
2. Muut työnhakijat	17 337	18 083	-746	-4,1
1-2 Työnhakijat yhteensä	34 843	38 419	-3 576	-9,3
3. Kuukauden kaikki työpaikat	5 635	5 846	-211	-3,6
Kuukauden uudet työpaikat	2 498	2 303	195	8,5
Täyttyneet työpaikat	460	336	124	36,9
joista toimiston hakijalla täyttyneet	138	110	28	25,5
Työpaikan hakuaika päättynyt tai hakijoita riittävästi	2 647	2 906	-259	-8,9
Työpaikka peruutettu tai ei pystytty täyttämään	113	89	24	27,0
4. Alkaneet työttömyysjaksot	2 374	2 686	-312	-11,6
5. Päättäneet työttömyysjaksot	3 269	3 134	135	4,3
6. Uudet työllistämiset	188	232	-44	-19,0
7. Aloittanut työvoimakoulutuksen	388	313	75	24,0

Ulkomaalaisten yhteenvetotaulukko

ULKOMAALAISTEN TYÖLLISYYSTILANNE 2019 MAALISKUUN LOPUSSA (I) JA
TOIMISTOJEN TOIMINTA MAALISKUUN AIKANA (II)
ELY-KESKUS: KAAKKOIS-SUOMI

I TILANNE KUUKAUDEN LOPUSSA	Maalis-19	Maalis-18	MUUTOS LKM.	MUUTOS %
A. TYÖNHAKIJAT				
1. Työttömät työnhakijat	1 319	1 613	-294	-18,2
joista kokoaikaisesti lomautetut	61	74	-13	-17,6
2. Lyhennetyllä työviikolla	6	9	-3	-33,3
3. Työssä olevat yhteensä	938	948	-10	-1,1
joista yleisillä työmarkkinoilla	796	816	-20	-2,5
joista työllistettynä	142	132	10	7,6
4. Työvoiman ulkopuolella	1 901	2 006	-105	-5,2
joista työllistymistä edistävässä palvelussa	467	479	-12	-2,5
joista koulutuksessa	1 322	1 379	-57	-4,1
1-4 Kaikki työnhakijat yhteensä	4 164	4 576	-412	-9,0
C. PALVELUISSA				
1. Valtiolle työllistetyt	0	0	0	0,0
2. Kuntiin työllistetyt	45	33	12	36,4
3. Yksityiselle sektorille työllistetyt	95	98	-3	-3,1
1-3 Työllistetyt yhteensä	140	131	9	6,9
4. Työvoimakoulutuksessa	608	583	25	4,3
5. Valmennuksessa	...	17
6. Työ-/koulutuskokeilussa	216	217	-1	-0,5
7. Vuorotteluvapaasijaisena
8. Kuntouttavassa työtoiminnassa	270	264	6	2,3
9. Omaehtoisessa opiskelussa	760	840	-80	-9,5
1-9 Palveluissa yhteensä	2 001	2 053	-52	-2,5
D. TYÖTTÖMYYDEN RAKENNE				
1. Työttömät naiset	672	854	-182	-21,3
2. Työttömät miehet	647	759	-112	-14,8
3. Alle 25-vuotiaat työttömät	65	92	-27	-29,3
4. Yli 50-vuotiaat työttömät	521	619	-98	-15,8
5. Pitkäaikaistyöttömät	272	409	-137	-33,5
E. TOIMEENTULOTURVA				
1. Työttömiä työttömyyskassojen jäseniä	274	351	-77	-21,9
II TOIMINTA KUUKAUDEN AIKANA				
1. Työttömät työnhakijat	1 585	1 900	-315	-16,6
2. Muut työnhakijat	2 660	2 734	-74	-2,7
1-2 Työnhakijat yhteensä	4 245	4 634	-389	-8,4
4. Alkaneet työttömyysjaksot	237	286	-49	-17,1
5. Päättyneet työttömyysjaksot	333	314	19	6,1
6. Uudet työllistämiset	16	18	-2	-11,1
7. Aloittanut työvoimakoulutuksen	111	112	-1	-0,9

Alueellinen taulukko

TYÖTTÖMÄT TYÖNHAKIJAT JA AVOIMET TYÖPAIKAT KUNNITTAIN 2019 MAALISKUUN LOPUSSA
ELY-KESKUS: KAAKKOIS-SUOMI

Kunta	Työvoima	Työttömät työnhakijat								Vamm. ja pitkäaik. sairaat	Avoimet työ- paikat
		Osuus-% työvoimasta	Yhteensä	Miehet	Naiset	Alle 20- vuotiaat	Alle 25- vuotiaat	Yli 50- vuotiaat	Pitkäaik. työttömät		
Hamina	8 903	10,0	886	503	383	31	106	411	277	104	165
Iitti	2 981	8,9	264	145	119	6	25	136	73	44	49
Imatra	11 840	12,4	1 471	907	564	26	209	595	276	176	178
Kotka	23 667	13,7	3 241	1 884	1 357	87	457	1 247	923	359	392
Kouvola	37 712	11,7	4 426	2 646	1 780	149	643	1 856	1 153	648	895
Lappeenranta	33 911	9,9	3 374	2 031	1 343	98	524	1 276	644	356	783
Lemi	1 370	7,8	107	67	40	...	10	52	27	8	0
Luumäki	1 982	9,7	192	124	68	7	19	97	32	16	18
Miehikkälä	748	9,5	71	43	28	0	6	38	23	12	0
Parikkala	1 949	10,5	204	128	76	0	19	107	35	22	27
Pyhtää	2 374	8,5	201	117	84	...	18	94	62	21	31
Rautjärvi	1 319	12,7	167	98	69	6	21	89	44	18	12
Ruokolahti	2 125	10,0	212	128	84	...	20	105	51	26	13
Savitaipale	1 411	9,9	140	85	55	...	13	74	29	18	15
Taipalsaari	2 239	6,9	154	95	59	6	17	80	36	9	7
Virolahti	1 348	11,2	151	87	64	...	11	78	39	10	27
Yhteensä	135 879	11,2	15 261	9 088	6 173	428	2 118	6 335	3 724	1 847	2 612

Tietoa sivustosta

Tällä sivustolla esitetään Kaakkois-Suomen ELY-keskuksen uusimman Työllisyyskatsauksen sisältö tilastointikohteiden mukaisesti jaoteltuna. Tämän Työllisyyskatsauksen pdf-versio sekä aikaisempien kuukausien katsaukset löytyvät oikealla olevan linkin kautta.

Työllisyyskatsaus perustuu TEM:n Työnvälitystilaston tietoihin. Työnvälitystilasto kerää tietoja työ- ja elinkeinotoimistoihin (TE-toimistoihin) ilmoittautuneista työnhakijoista kuten työttömistä työnhakijoista, hallinnon palveluista sekä TE-toimistoihin ilmoitetuista avoimista työpaikoista. Tiedot kerätään TE-toimistojen asiakaspalvelurekisteristä (URA). Siten Työnvälitystilaston tiedot ovat täysin rekisteripohjaisia.

Tilasto kattaa kaikki edellä mainittuihin ryhmiin kuuluvat henkilöt, palvelut ja avoimet työpaikat, jotka ovat rekisteröitynä tilastointikaudella kyseisessä rekisterissä erikseen määriteltujen luokittelijoiden ja muuttujien mukaisesti.

Työllisyyskatsauksen tekstissä on kausivaihtelun vuoksi vertailu edellisen vuoden vastaavaan kuukauteen. Katsauksen kuviot sisältävät tiedot myös taulukkomuodossa. Kunkin kuukauden Työllisyyskatsaus julkistetaan seuraavan kuukauden loppupuolella etukäteen vahvistettujen julkistamispäivien mukaisesti.

Merkkien selitykset:

. tieto on epälooginen esitettäväksi

.. tietoa ei ole saatu, se on liian epävarma esitettäväksi tai se on salassapitosäännön alainen

Lisätietoja:

- Työnvälitystilasto Internetissä: <http://www.tem.fi/tyollisyyskatsaus-ja-tyonvalitystilasto>
- Työnvälitystilaston julkistamispäivät, kuvaus ja laatuseloste: <http://www.tem.fi/tilaston-julkistamispivat-kuvaus-ja-laatuseloste>
- Työnvälitystilaston keskeisimmät tiedot löytyvät TEM:n ToimialaOnline -tilastopalvelusta: <https://tem-tilastopalvelu.stat.fi/PXWeb/pxweb/fi/> polkua: ToimialaOnline -- maksuton -- Työnvälitystilasto (TEM).
- Työnvälitystilaston tietoja on myös Työpoliittisen aikakauskirjan tilasto-osuudessa: <http://www.tem.fi/tyopoliittinen-aikakauskirja>
- TEM:n ja Tilastokeskuksen kuukausittainen yhteisjulkistus: <http://www.tilastokeskus.fi/til/tyti/tie.html>
- TEM:n Työnvälitystilaston ja Tilastokeskuksen työvoimatutkimuksen lukujen eroista löytyy lisätietoja osoitteesta: http://www.tilastokeskus.fi/til/tyti/tyti_2015-04-28_men_001.html

Viittausohje: Suomen virallinen tilasto (SVT): Työ- ja elinkeinoministeriö, Työnvälitystilasto. 2019:KK, Kaakkois-Suomen Työllisyyskatsaus, XXXXXkuu 2019. Kouvola: Elinkeino-, liikenne- ja ympäristökeskus (viitattu pvm). Saantitapa:<http://www.temtyollisyyskatsaus.fi/kaakkois-suomi.aspx>

Yhteystiedot

Kaakkois-Suomen työ- ja elinkeinotoimisto

Palvelujohtaja (johtajan sijaisena)

Jari Saarinen, puh. +358 295 042 200

etunimi.sukunimi@te-toimisto.fi

<http://www.temtyollisyyskatsaus.fi/kaakkois-suomi.aspx>