



Elinkeino-, liikenne- ja ympäristökeskus
Närings-, trafik- och miljöcentralen
Centre for Economic Development, Transport and the Environment

Nuoret työttömät ja nuorisotakuun toteutuminen Pohjois-Karjalassa

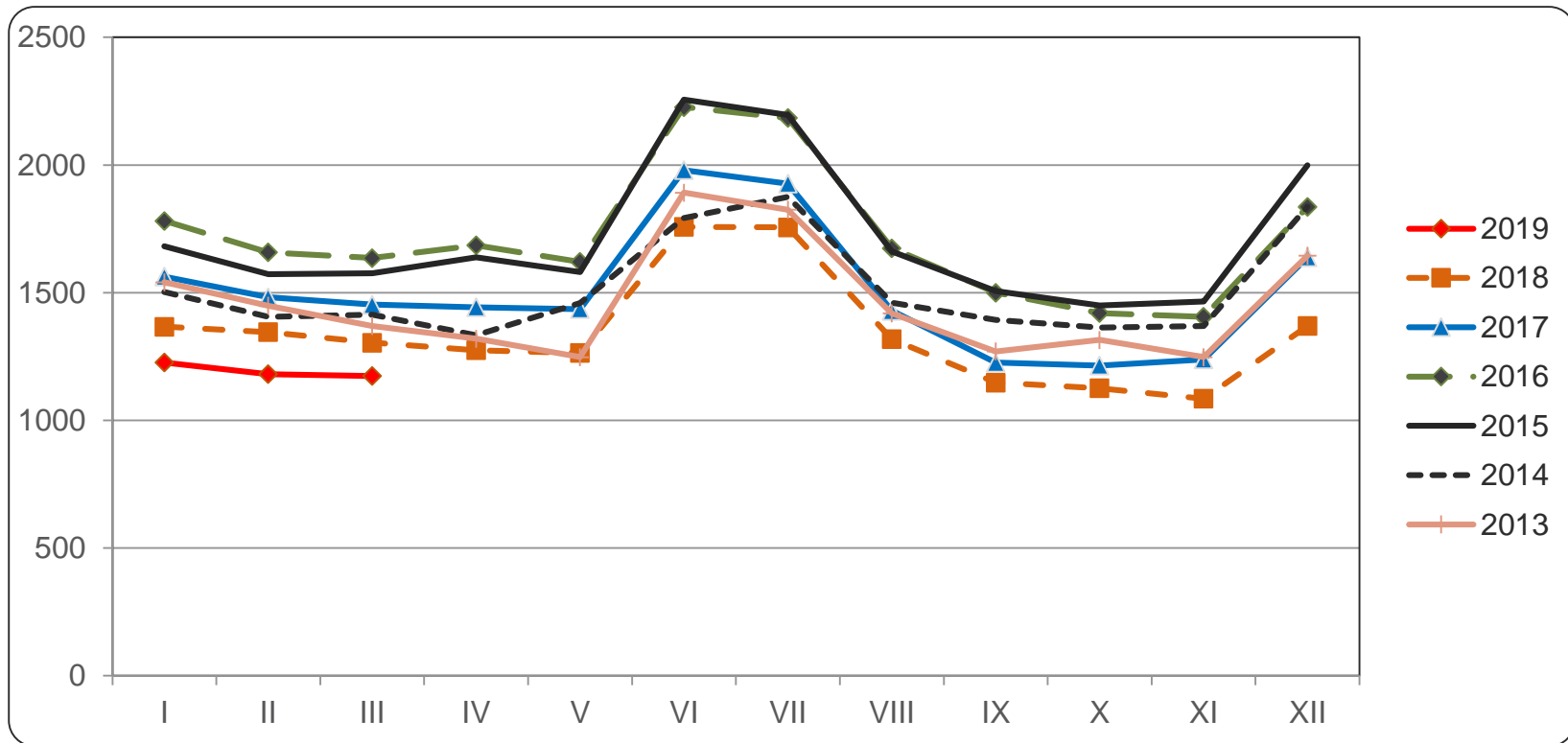
(tiedot työnhakijan asuinkunnan mukaan)

maaliskuu 2019



Alle 25-vuotiaat työttömät työnhakijat Pohjois-Karjalassa vuosina 2013 - 2019

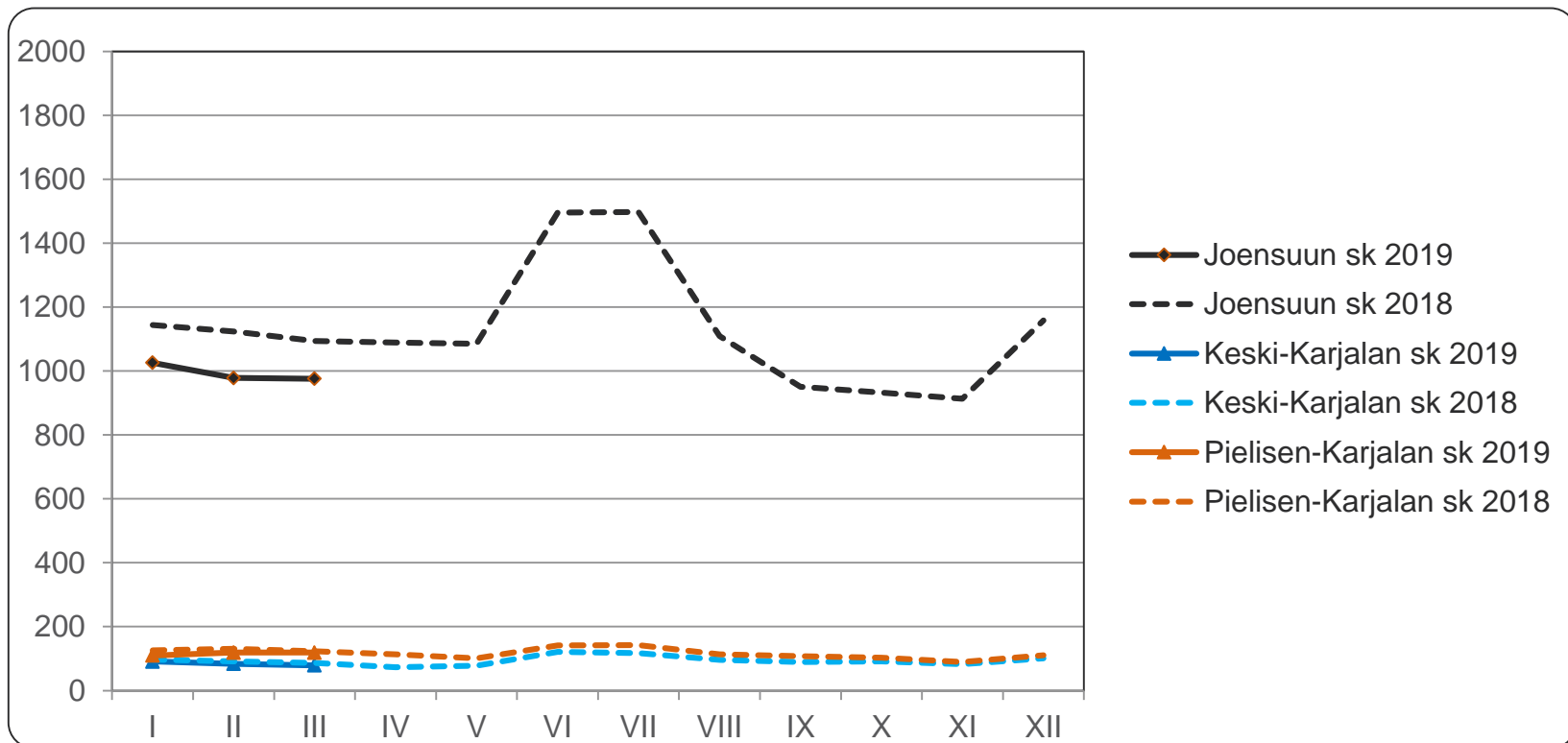
Lähde: TEM, työnvälitystilastot





Alle 25-vuotiaat työttömät työnhakijat seutukunnittain Pohjois-Karjalassa vuosina 2018 ja 2019

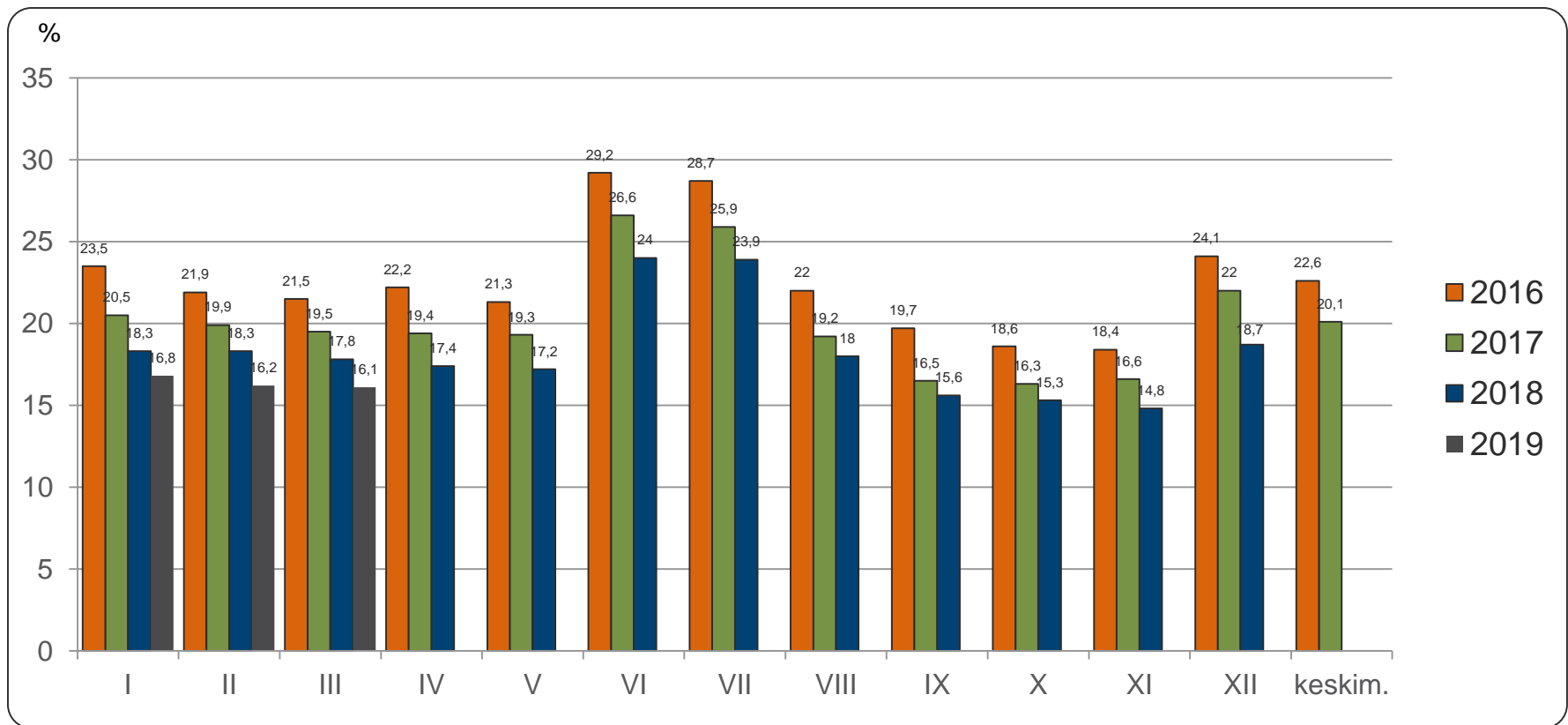
Lähde: TEM, työnvälitystilastot





Alle 25-vuotiaiden työttömien osuus vastaavan ikäisestä työvoimasta Pohjois-Karjalassa vuosina 2016 - 2019

Lähde: TEM, työnvälitystilastot (työttömät), Tilastokeskus, työssäkäyntitilasto (työvoima, vuonna 2017 käytetään v. 2015 lopullista tietoa)





Alle 25-vuotiaat työttömät koulutuksen ja sukupuolen mukaan Pohjois-Karjalassa maaliskuussa 2018 ja 2019

Lähde: TEM, työnvälitystilastot

	maaliskuu 2018			maaliskuu 2019		
	Yhteensä	Miehet	Naiset	Yhteensä	Miehet	Naiset
Perusaste	261	176	85	203	138	65
Keski-aste, mistä	970	614	356	928	585	343
- <i>yo-tutkinto tai muu yleissiv.</i>	214	101	113	241	132	109
Korkea-aste	49	20	29	25	7	18
Koulutusaste tuntematon	24	15	9	18	10	8
Yhteensä	1304	825	479	1174	740	434
Ilman ammatillista koulutusta	38 %	35 %	43 %	39 %	38 %	42 %

Ammatillista koulutusta vailla oleviin on laskettu pelkän perusasteen tai yo-tutkinnon suorittaneet sekä ne nuoret, joiden koulutusaste on tuntematon



Alle 25-vuotiaiden aktivointiaste maaliskuussa 2019

Lähde: TEM, työnvälitystilastot

	Koko maa	Pohjois-Karjala	Joensuun seutukunta	Keski-Karjalan sk	Pielisen Karjalan sk
Aktivointiaste	33,3	36,2	34,3	42,3	45,4
Työttömiä	29497	1174	976	79	119
Palveluissa yht.	14724	666	509	58	99
- Työvoimakoulutuksessa	2764	187	152	10	25
- Valmennuksessa	504	76	69	3	4
- Työllistettynä	2575	147	108	17	22
- Kokeilussa	2315	111	94	8	9
- Vuorotteluvapaasijaisena	451	10	8	2	0
- Kuntouttavassa työtoiminn.	3095	92	56	15	21
- Omaeht.opiskelussa	3020	43	22	3	18

Aktivointiaste (%) = TE-palveluissa laskentapäivänä olleiden osuus palveluissa olleiden ja työttömien työnhakijoiden summasta.

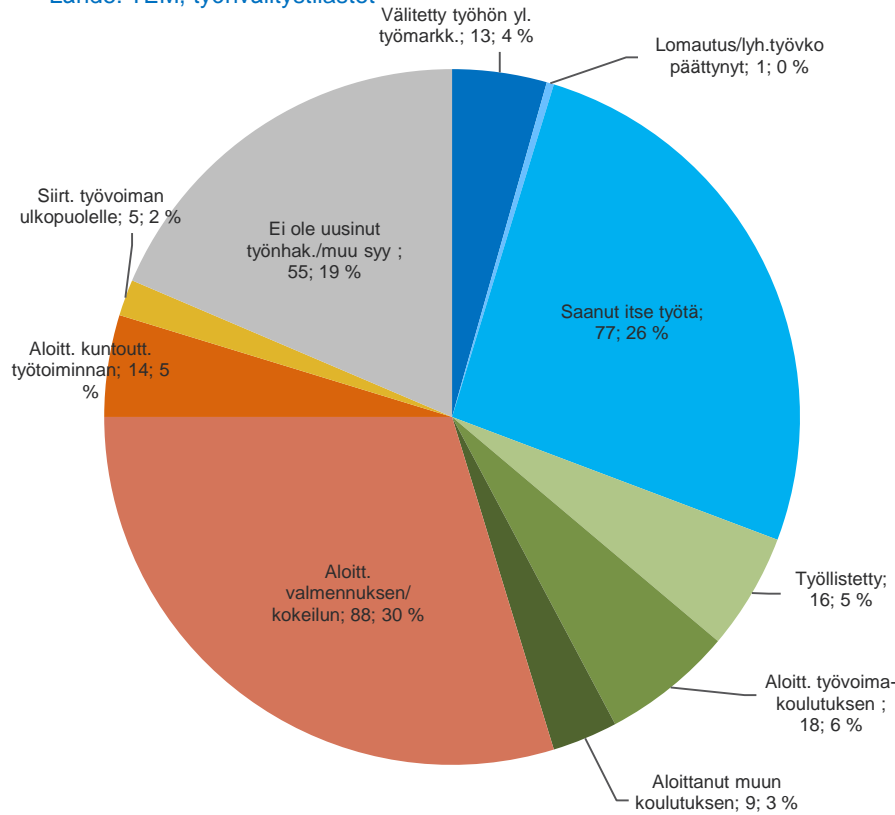
Työnvälitystilastoissa käytettävistä työttömien ja TE-palveluiden määrittelyistä tarkemmin Työ- ja elinkeinoministeriön internet-sivuilla osoitteessa

<http://www.tem.fi/tyo/tyonvalitystilasto/>

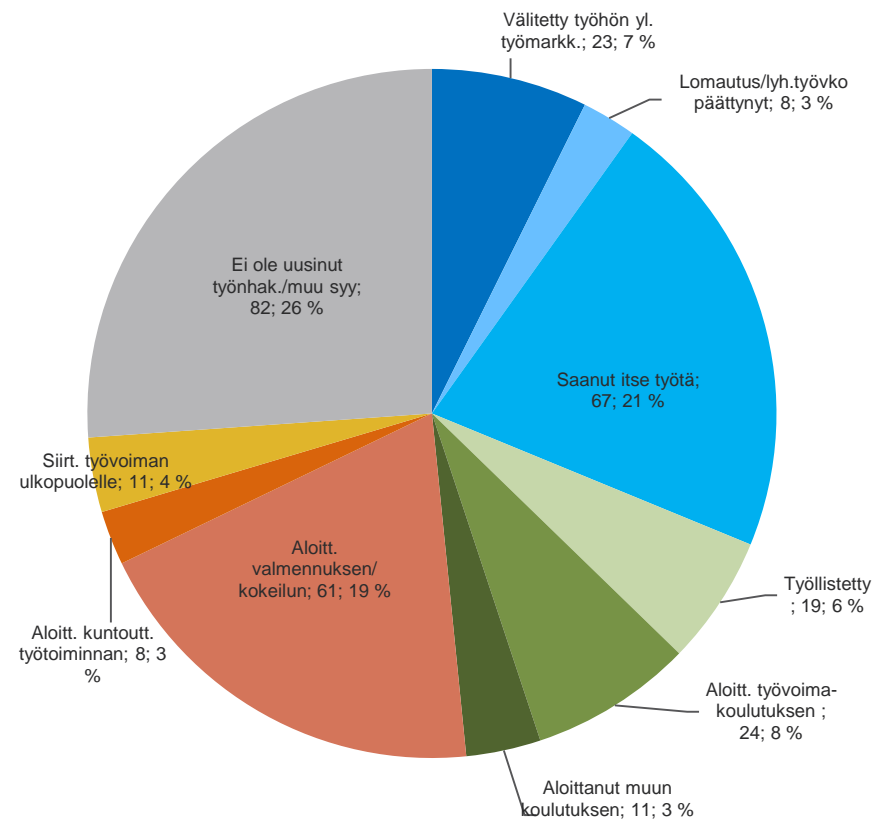


Alle 25-vuotiaiden päätyneet työttömyysjaksot työttömyyden päättymissyyden mukaan Pohjois-Karjalassa, maaliskuussa 2018 ja 2019

Lähde: TEM, työnvälitystilastot



maaliskuu 2018, päätt.jaksoja yht. 296



maaliskuu 2019, päätt.jaksoja yht. 314



Alle 25-vuotiaiden ja 25-29 vuotiaiden vastavalmistuneiden virta yli 3 kk työttömyyteen maaliskuussa 2018 ja 2019

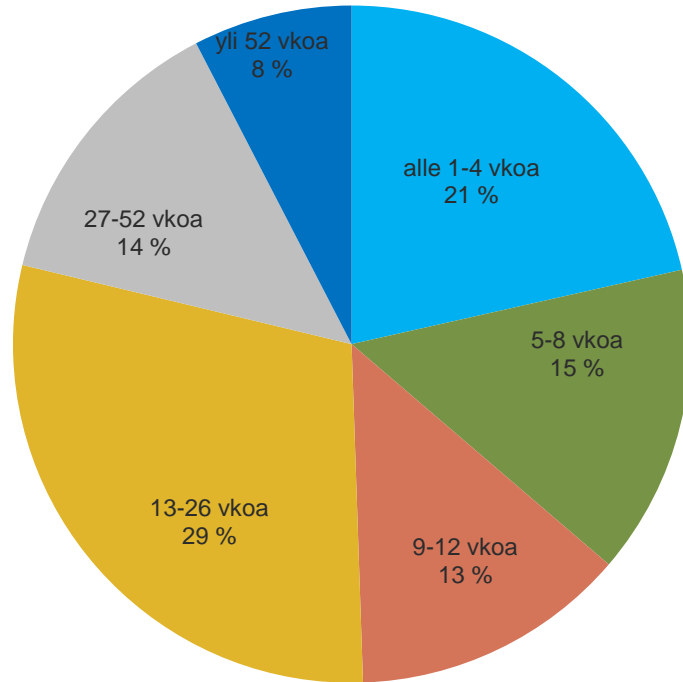
Lähde: TEM, työnvälitystilastot

Alle 25-vuotiaat	maaliskuu 2018			maaliskuu 2019		
	3 kk sitten alkaneet työttömyydet	Ylittää 3 kk	%	3 kk sitten alkaneet työttömyydet	Ylittää 3 kk	%
Koko maa	14422	4457	30,9	11548	3876	33,6
Pohjois-Karjala	653	205	31,4	528	200	37,9
Joensuun seutukunta	547	163	29,8	445	160	36
Keski-Karjalan seutukunta	40	16	40,0	33	13	39,4
Pielisen Karjalan seutukunta	66	26	39,4	50	27	54
25-29 vuotiaat vastavalmistuneet	maaliskuu 2018			maaliskuu 2019		
	3 kk sitten alkaneet työttömyydet	Ylittää 3 kk	%	3 kk sitten alkaneet työttömyydet	Ylittää 3 kk	%
Koko maa	1016	463	45,6	940	396	42,1
Pohjois-Karjala	49	25	51,0	33	11	33,3

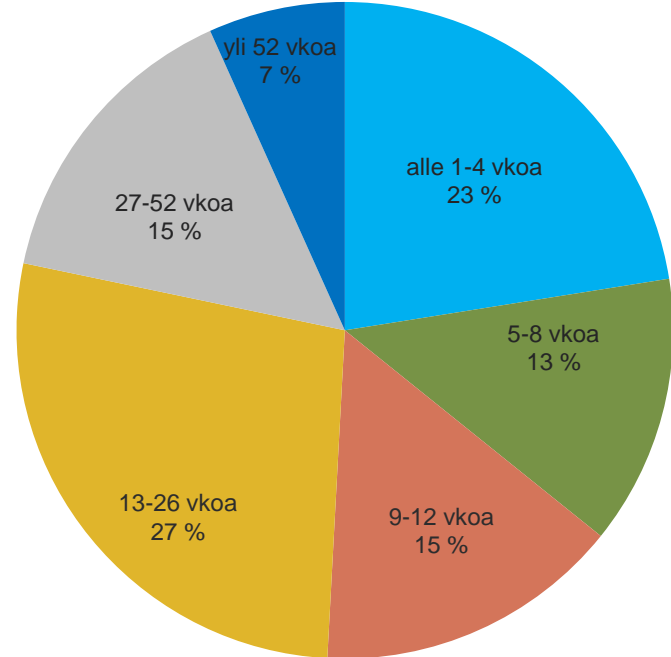


Alle 25 –vuotiaiden työttömyyden kesto maaliskuussa 2018 ja 2019

Lähde: TEM, työnvälitystilastot



maaliskuu **2018**, N=1304



maaliskuu **2019**, N=1174