



Elinkeino-, liikenne- ja ympäristökeskus
Närings-, trafik- och miljöcentralen
Centre for Economic Development, Transport and the Environment

Nuoret työttömät ja nuorisotakuun toteutuminen Pohjois-Karjalassa

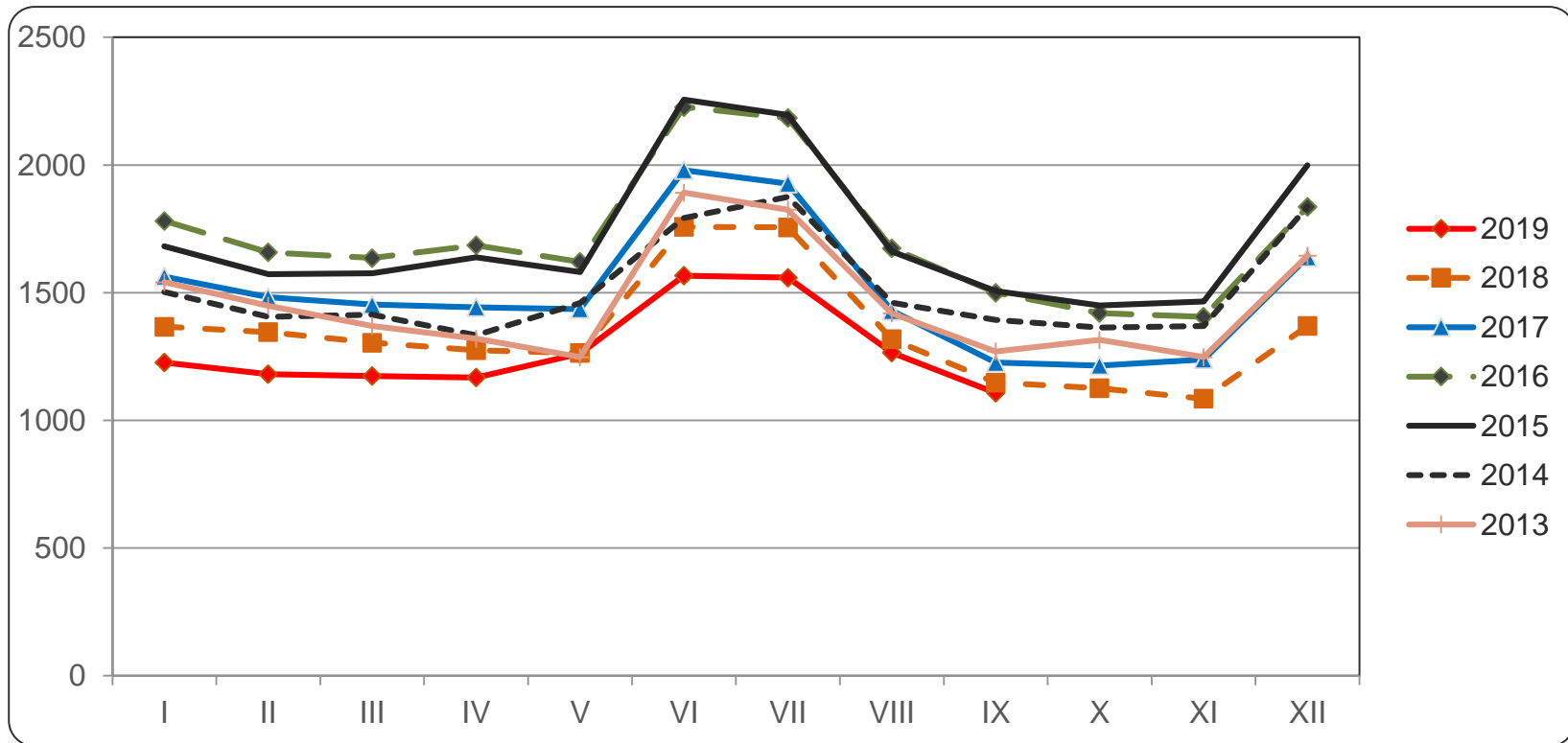
(tiedot työnhakijan asuinkunnan mukaan)

syyskuu 2019



Alle 25-vuotiaat työttömät työnhakijat Pohjois-Karjalassa vuosina 2013 - 2019

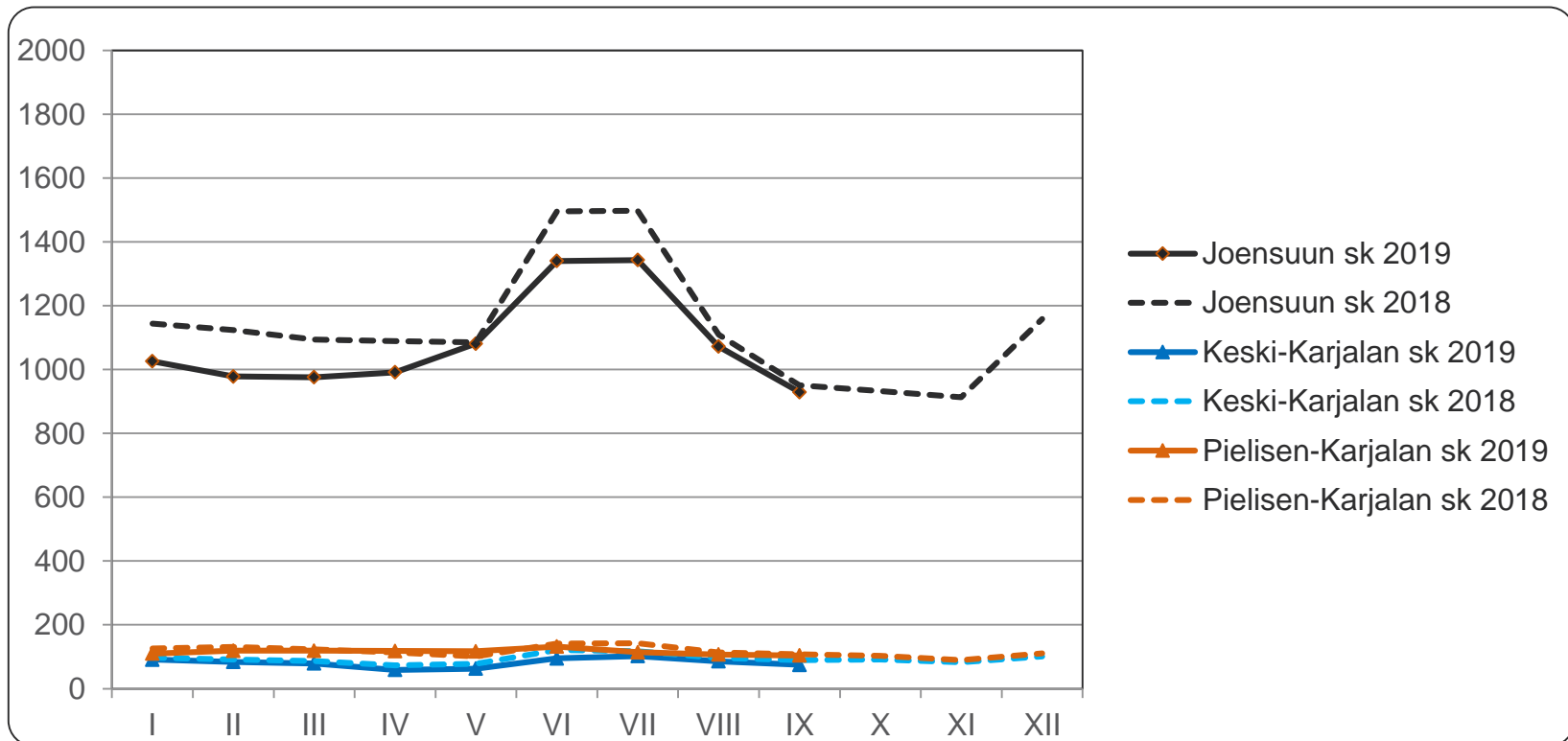
Lähde: TEM, työnvälitystilastot





Alle 25-vuotiaat työttömät työnhakijat seutukunnittain Pohjois-Karjalassa vuosina 2018 ja 2019

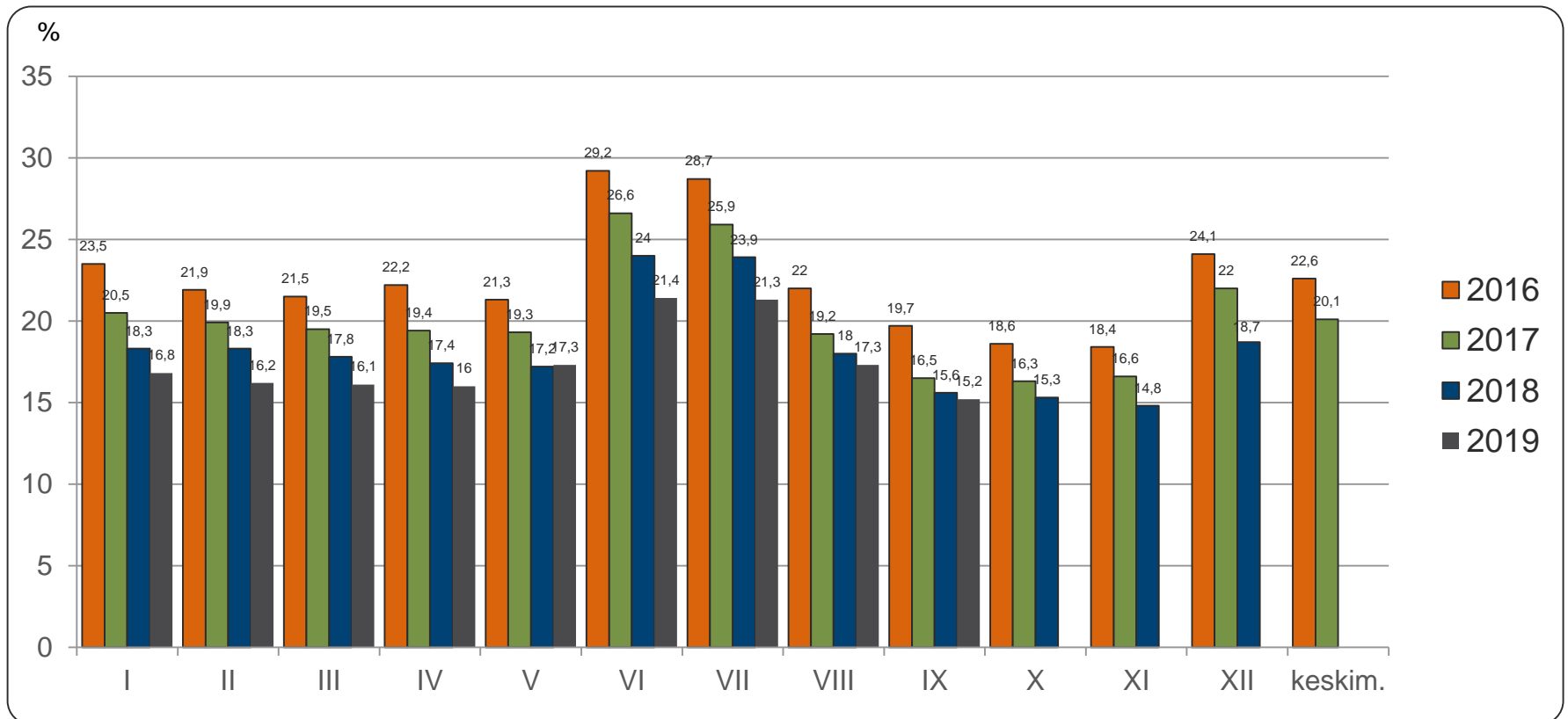
Lähde: TEM, työnvälitystilastot





Alle 25-vuotiaiden työttömien osuus vastaavan ikäisestä työvoimasta Pohjois-Karjalassa vuosina 2016 - 2019

Lähde: TEM, työnvälitystilastot (työttömät), Tilastokeskus, työssäkäyntitilasto (työvoima, vuonna 2017 käytetään v. 2015 lopullista tietoa)





Alle 25-vuotiaat työttömät koulutuksen ja sukupuolen mukaan Pohjois-Karjalassa syyskuussa 2018 ja 2019

Lähde: TEM, työnvälitystilastot

	syyskuu 2018			syyskuu 2019		
	Yhteensä	Miehet	Naiset	Yhteensä	Miehet	Naiset
Perusaste	221	141	80	177	123	54
Keski-aste, mistä	869	518	351	869	513	356
- <i>yo-tutkinto tai muu yleissiv.</i>	203	100	103	233	112	121
Korkea-aste	34	18	16	37	7	30
Koulutusaste tuntematon	24	16	8	25	18	7
Yhteensä	1148	693	455	1108	661	447
Ilman ammatillista koulutusta	39 %	37 %	42 %	39 %	38 %	41 %

Ammatillista koulutusta vailla oleviin on laskettu pelkän perusasteen tai yo-tutkinnon suorittaneet sekä ne nuoret, joiden koulutusaste on tuntematon



Alle 25-vuotiaiden aktivointiaste syyskuussa 2019

Lähde: TEM, työnvälitystilastot

	Koko maa	Pohjois-Karjala	Joensuun seutukunta	Keski-Karjalan sk	Pielisen Karjalan sk
Aktivointiaste	30,5	28,4	27,4	29,9	35,8
Työttömiä	27906	1108	929	75	104
Palveluissa yht.	12252	440	350	32	58
- Työvoimakoulutuksessa	2125	65	55	-	7
- Valmennuksessa	472	35	32	-	-
- Työllistettynä	2671	143	114	14	15
- Kokeilussa	1541	67	57	-	6
- Vuorotteluvapaasijaisena	539	21	20	-	-
- Kuntouttavassa työtoiminn.	2471	80	54	6	20
- Omaeht.opiskelussa	2433	29	18	-	9

Aktivointiaste (%) = TE-palveluissa laskentapäivänä olleiden osuus palveluissa olleiden ja työttömien työnhakijoiden summasta.

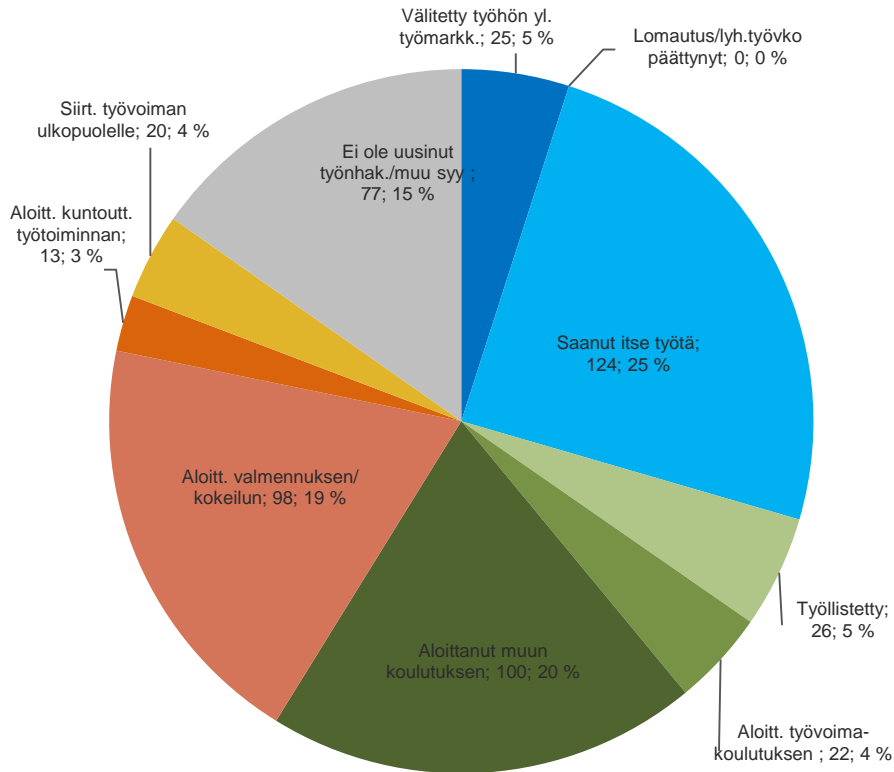
Työnvälitystilastoissa käytettävistä työttömien ja TE-palveluiden määrittelyistä tarkemmin Työ- ja elinkeinoministeriön internet-sivuilla osoitteessa

<http://www.tem.fi/tyo/tyonvalitystilasto/>

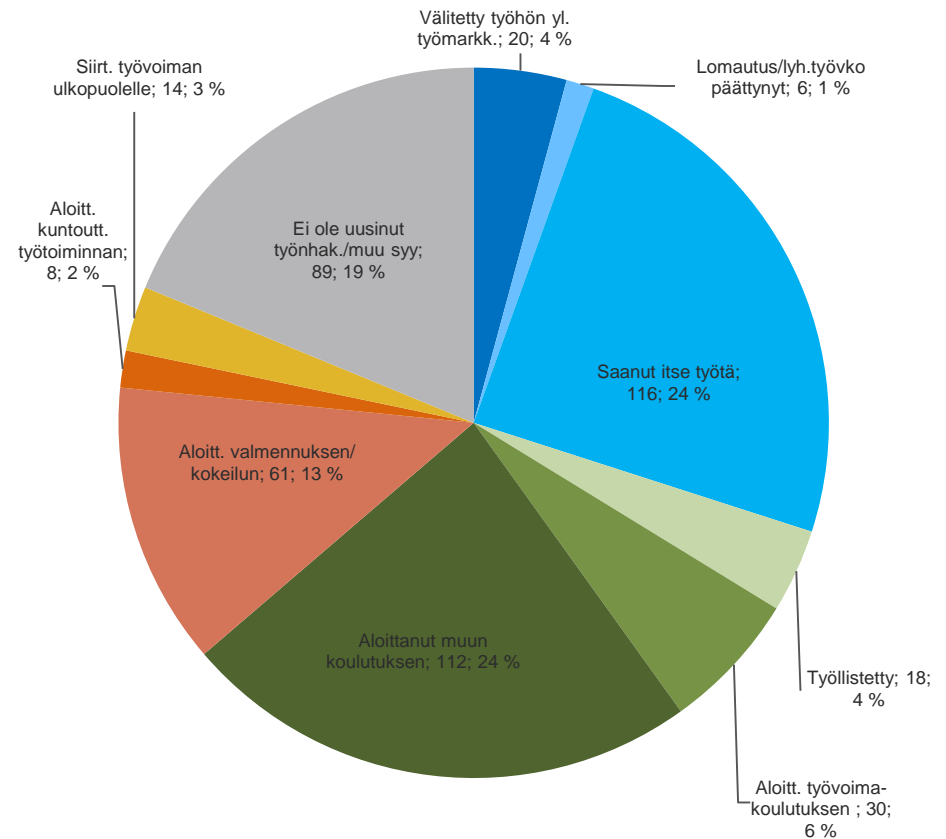


Alle 25-vuotiaiden päättäneet työttömyysjaksot työttömyyden päättymissyyden mukaan Pohjois-Karjalassa, syyskuussa 2018 ja 2019

Lähde: TEM, työnvälitystilastot



syyskuu 2018, päätt.jaksoja yht. 505



syyskuu 2019, päätt.jaksoja yht. 476



Alle 25-vuotiaiden ja 25-29 vuotiaiden vastavalmistuneiden virta yli 3 kk työttömyyteen syyskuussa 2018 ja 2019

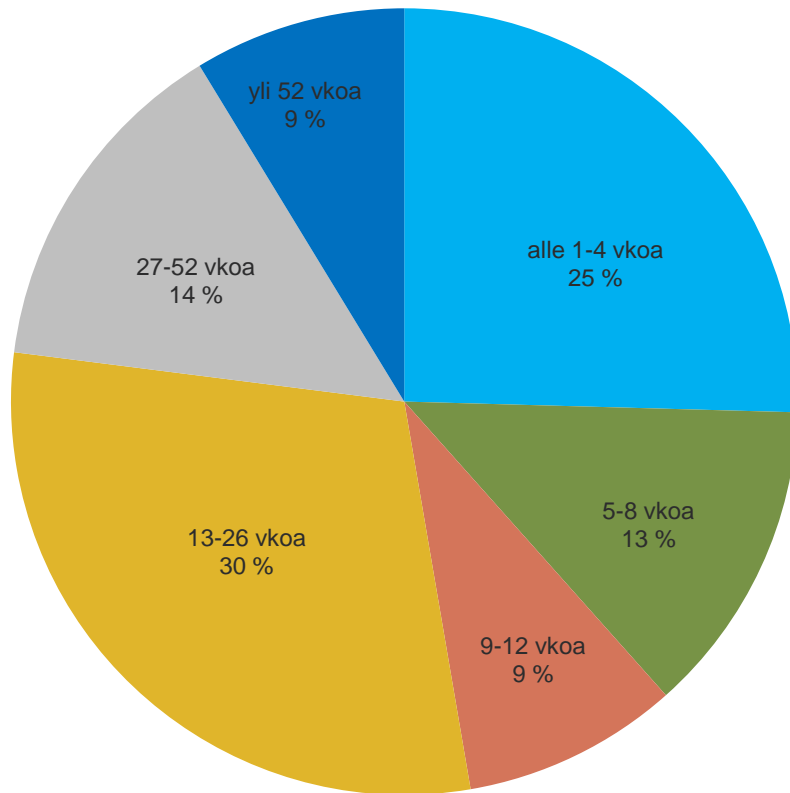
Lähde: TEM, työnvälitystilastot

Alle 25-vuotiaat	syyskuu 2018			syyskuu 2019		
	3 kk sitten alkaneet työttömyydet	Ylittää 3 kk	%	3 kk sitten alkaneet työttömyydet	Ylittää 3 kk	%
Koko maa	20195	5622	27,8	17227	4629	26,9
Pohjois-Karjala	984	262	26,6	775	208	26,8
Joensuun seutukunta	819	217	26,5	654	174	26,6
Keski-Karjalan seutukunta	67	22	32,8	57	18	31,6
Pielisen Karjalan seutukunta	98	23	23,5	64	16	25,0
25-29 vuotiaat vastavalmistuneet	syyskuu 2018			syyskuu 2019		
	3 kk sitten alkaneet työttömyydet	Ylittää 3 kk	%	3 kk sitten alkaneet työttömyydet	Ylittää 3 kk	%
Koko maa	1864	668	35,8	1539	556	36,1
Pohjois-Karjala	74	32	43,2	62	18	29,0

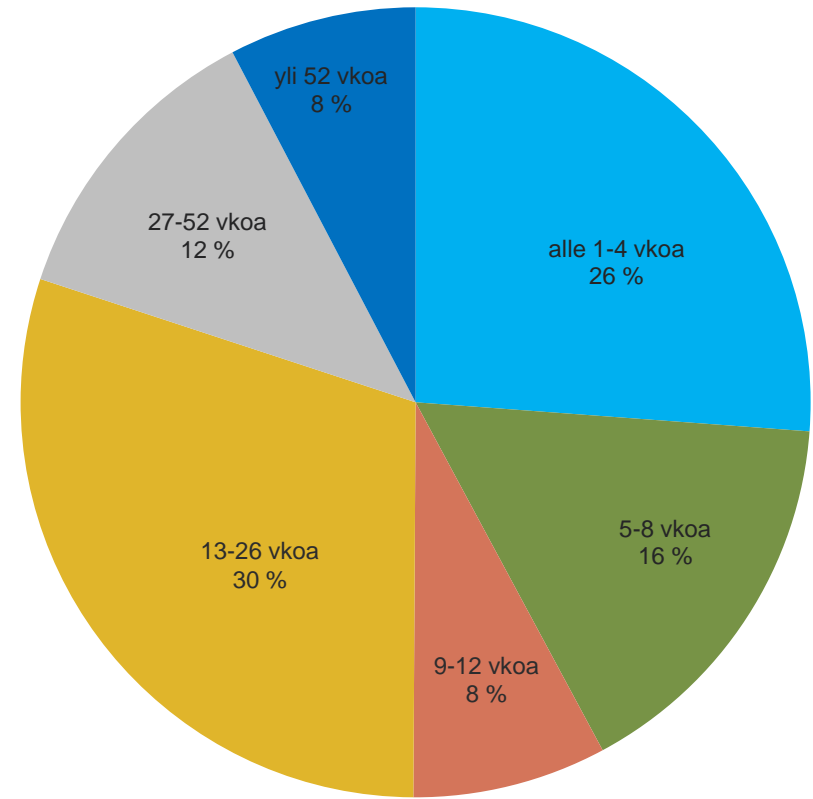


Alle 25 –vuotiaiden työttömyyden kesto syyskuussa 2018 ja 2019

Lähde: TEM, työnvälitystilastot



syyskuu **2018**, n = 1148



syyskuu **2019**, n = 1108