



Elinkeino-, liikenne- ja ympäristökeskus
Närings-, trafik- och miljöcentralen
Centre for Economic Development, Transport and the Environment

Nuoret työttömät ja nuorisotakuun toteutuminen Pohjois-Karjalassa

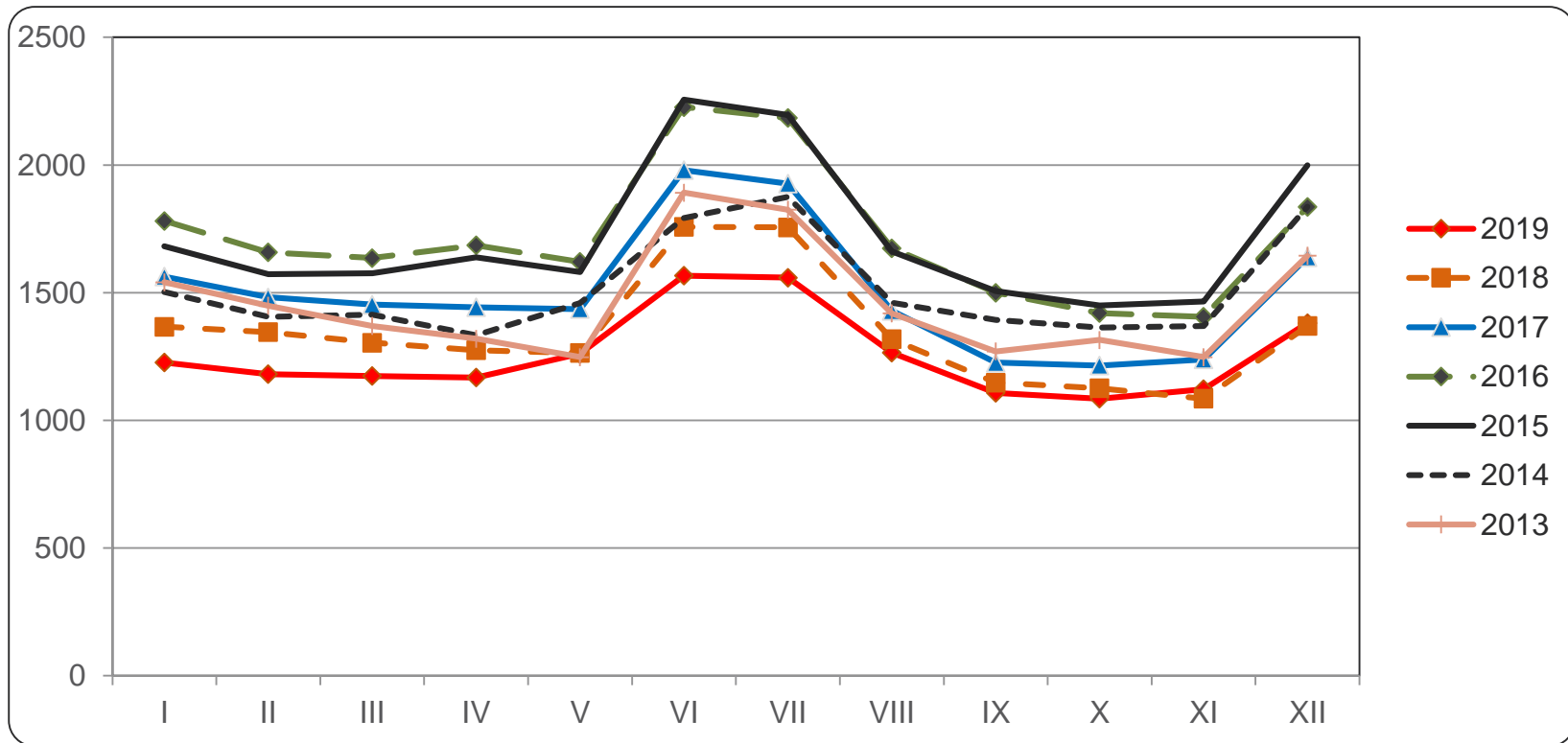
(tiedot työnhakijan asuinkunnan mukaan)

joulukuu 2019



Alle 25-vuotiaat työttömät työnhakijat Pohjois-Karjalassa vuosina 2013 - 2019

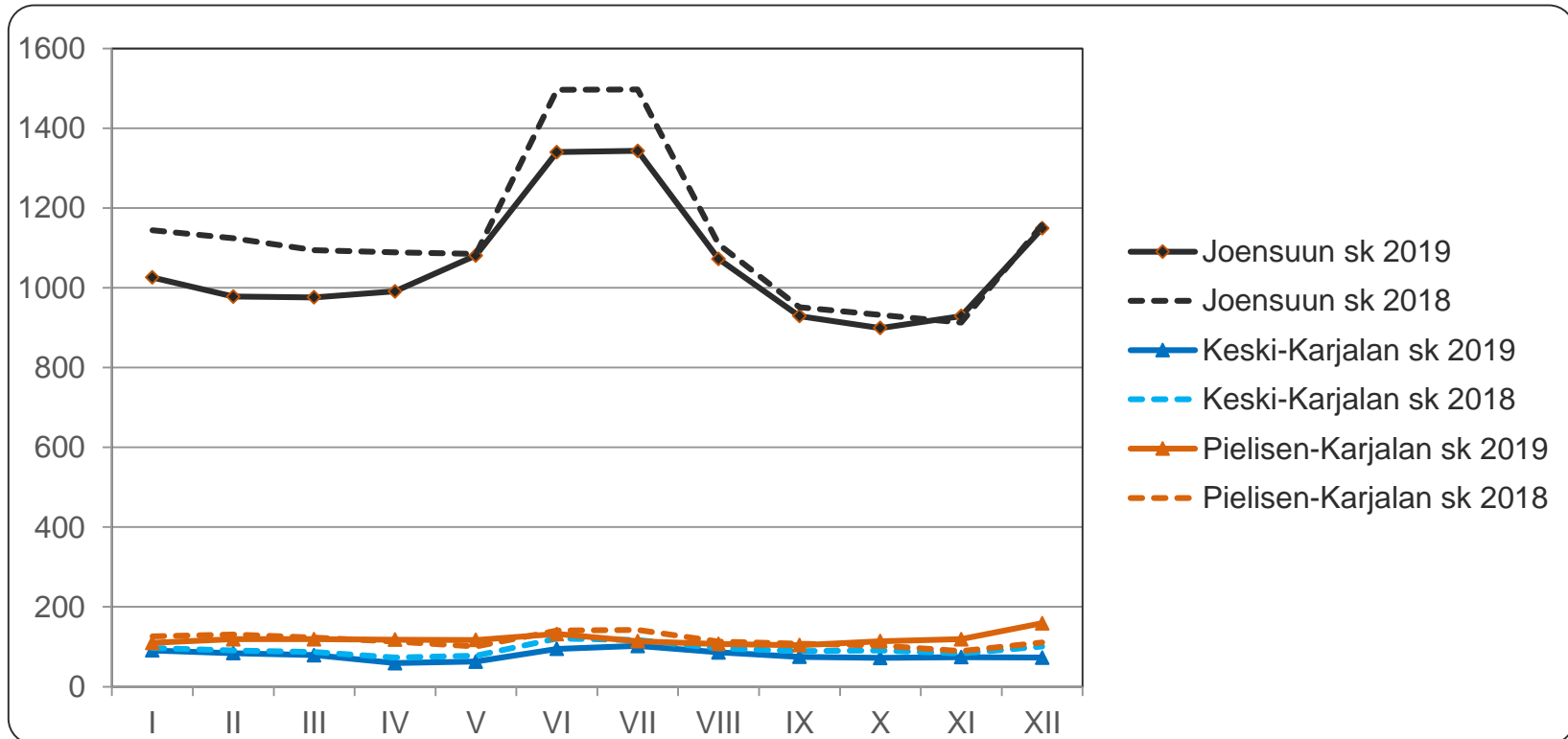
Lähde: TEM, työnvälitystilastot





Alle 25-vuotiaat työttömät työnhakijat seutukunnittain Pohjois-Karjalassa vuosina 2018 ja 2019

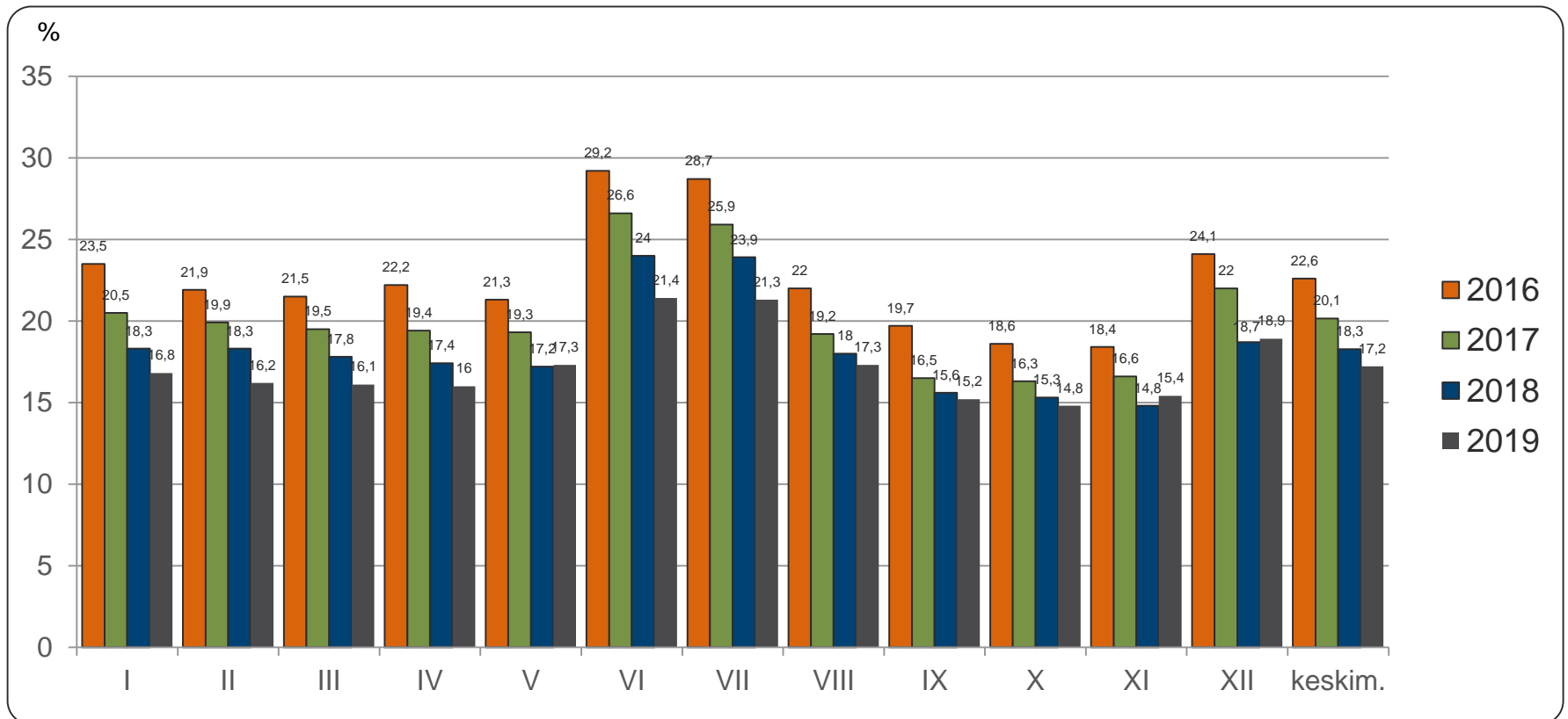
Lähde: TEM, työnvälitystilastot





Alle 25-vuotiaiden työttömien osuus vastaavan ikäisestä työvoimasta Pohjois-Karjalassa vuosina 2016 - 2019

Lähde: TEM, työnvälitystilastot (työttömät), Tilastokeskus, työssäkäyntitilasto (työvoima, vuonna 2019 käytetään v. 2017 lopullista tietoa)





Alle 25-vuotiaat työttömät koulutuksen ja sukupuolen mukaan Pohjois-Karjalassa joulukuussa 2018 ja 2019

Lähde: TEM, työnvälitystilastot

	joulukuu 2018			joulukuu 2019		
	Yhteensä	Miehet	Naiset	Yhteensä	Miehet	Naiset
Perusaste	236	161	75	212	150	62
Toinen aste, mistä	1065	691	374	1091	722	369
- <i>yo-tutkinto tai muu yleissiv.</i>	257	145	112	265	150	115
Korkea-aste	42	19	23	53	12	41
Koulutusaste tuntematon	27	18	9	25	19	6
Yhteensä	1370	889	481	1381	903	478
Ilman ammatillista koulutusta	38 %	36 %	41 %	36 %	35 %	38 %

Ammatillista koulutusta vailla oleviin on laskettu pelkän perusasteen tai yo-tutkinnon suorittaneet sekä ne nuoret, joiden koulutusaste on tuntematon



Alle 25-vuotiaiden aktiivointiaste joulukuussa 2019

Lähde: TEM, työnvälitystilastot

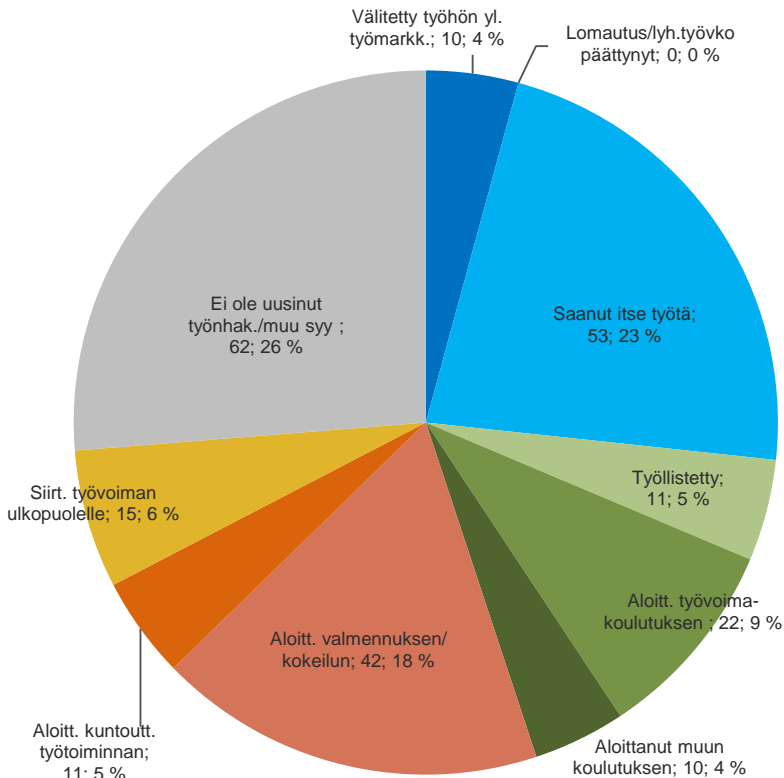
	Koko maa	Pohjois-Karjala	Joensuun seutukunta	Keski-Karjalan sk	Pielisen Karjalan sk
Aktiivointiaste	24,7	23,4	22,9	29,8	23,9
Työttömiä	32802	1381	1149	73	159
Palveluissa yht.	10762	423	342	31	50
- Työvoimakoulutuksessa	1848	72	61	-	7
- Valmennuksessa	298	19	18	-	-
- Työllistettynä	2456	144	114	18	12
- Kokeilussa	1141	56	50	-	-
- Vuorotteluvapaasijaisena	446	16	16	-	-
- Kuntouttavassa työtoiminn.	2314	87	65	5	17
- Omaeht.opiskelussa	2259	29	18	-	9

Aktiivointiaste (%) = TE-palveluissa laskentapäivänä olleiden osuus palveluissa olleiden ja työttömien työnhakijoiden summasta.

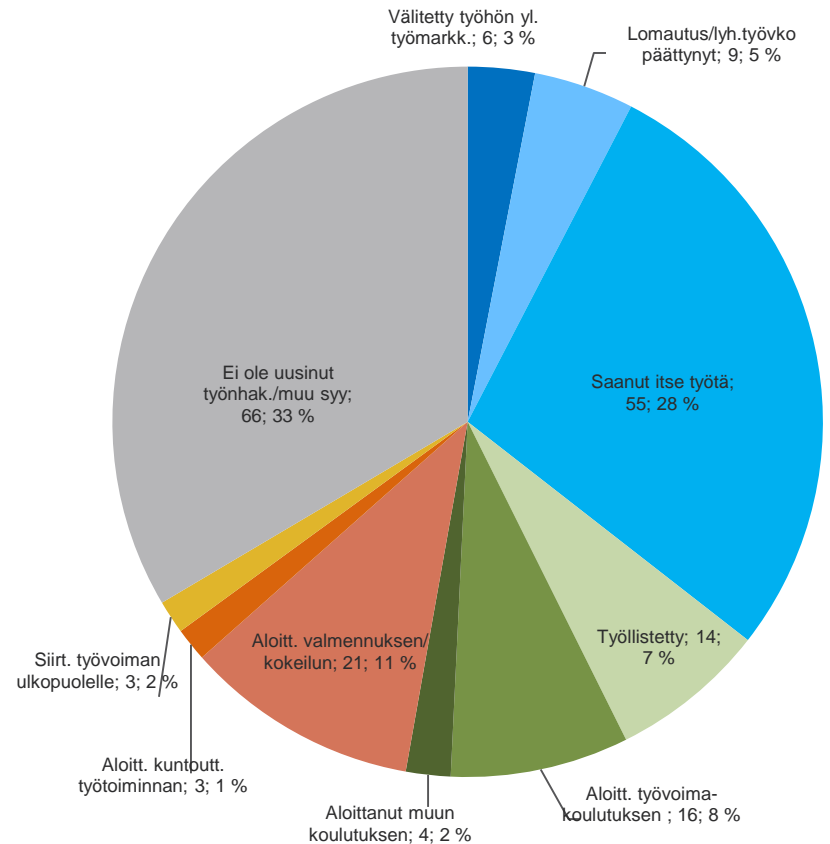


Alle 25-vuotiaiden päättäneet työttömyysjaksot työttömyyden päättymissyyden mukaan Pohjois-Karjalassa, joulukuussa 2018 ja 2019

Lähde: TEM, työnvälitystilastot



joulukuu 2018, päätt.jaksoja yht. 206



joulukuu 2019, päätt.jaksoja yht. 197



Alle 25-vuotiaiden ja 25-29 vuotiaiden vastavalmistuneiden virta yli 3 kk työttömyyteen joulukuu 2018 ja 2019

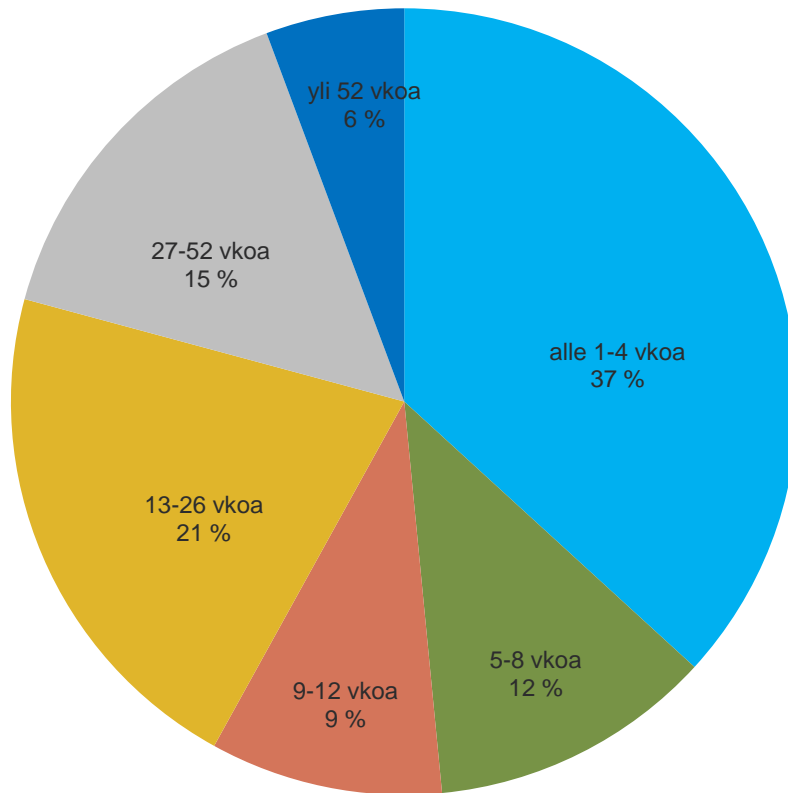
Lähde: TEM, työnvälitystilastot

Alle 25-vuotiaat	joulukuu 2018			joulukuu 2019		
	3 kk sitten alkaneet työttömyydet	Ylittää 3 kk	%	3 kk sitten alkaneet työttömyydet	Ylittää 3 kk	%
Koko maa	10516	3584	34,1	10494	3437	32,8
Pohjois-Karjala	373	144	38,6	333	140	42,0
Joensuun seutukunta	308	115	37,3	277	113	40,8
Keski-Karjalan seutukunta	30	17	56,7	17	6	35,3
Pielisen Karjalan seutukunta	35	12	34,3	39	21	53,8
25-29 vuotiaat vastavalmistuneet	joulukuu 2018			joulukuu 2019		
	3 kk sitten alkaneet työttömyydet	Ylittää 3 kk	%	3 kk sitten alkaneet työttömyydet	Ylittää 3 kk	%
Koko maa	794	252	31,7	757	224	29,6
Pohjois-Karjala	30	10	33,3	20	9	45,0

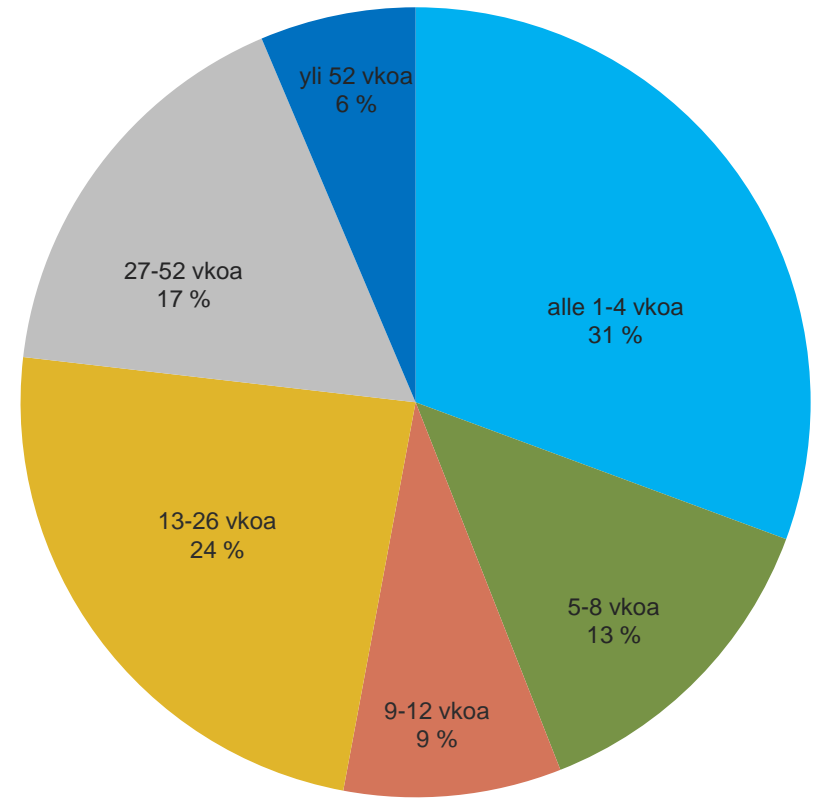


Alle 25 –vuotiaiden työttömyyden kesto joulukuussa 2018 ja 2019

Lähde: TEM, työnvälitystilastot



joulukuu **2018**, n = 1370



joulukuu **2019**, n = 1381