



Elinkeino-, liikenne- ja ympäristökeskus  
Närings-, trafik- och miljöcentralen  
Centre for Economic Development, Transport and the Environment

# Nuoret työttömät ja nuorisotakuun toteutuminen Pohjois-Karjalassa

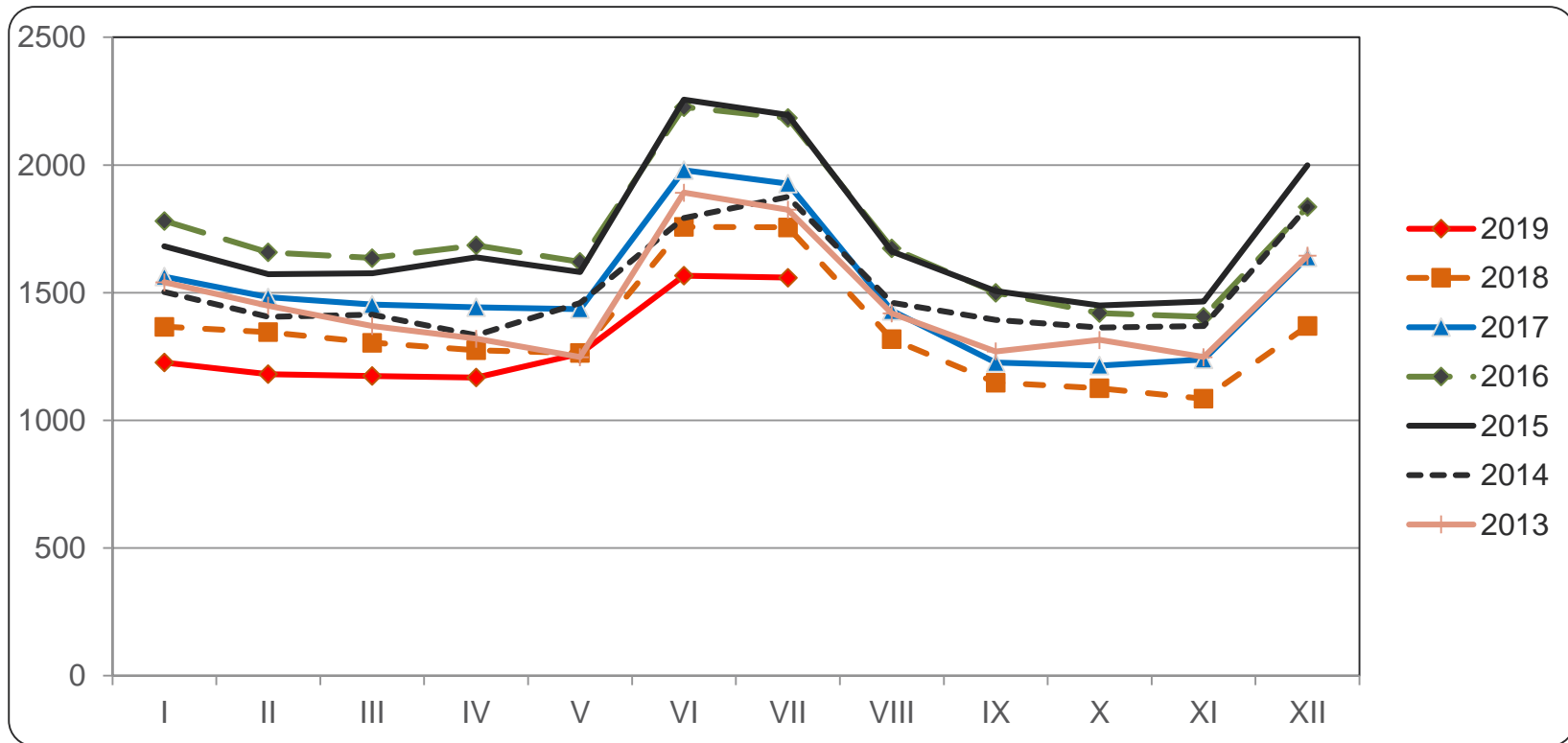
(tiedot työnhakijan asuinkunnan mukaan)

heinäkuu 2019



# Alle 25-vuotiaat työttömät työnhakijat Pohjois-Karjalassa vuosina 2013 - 2019

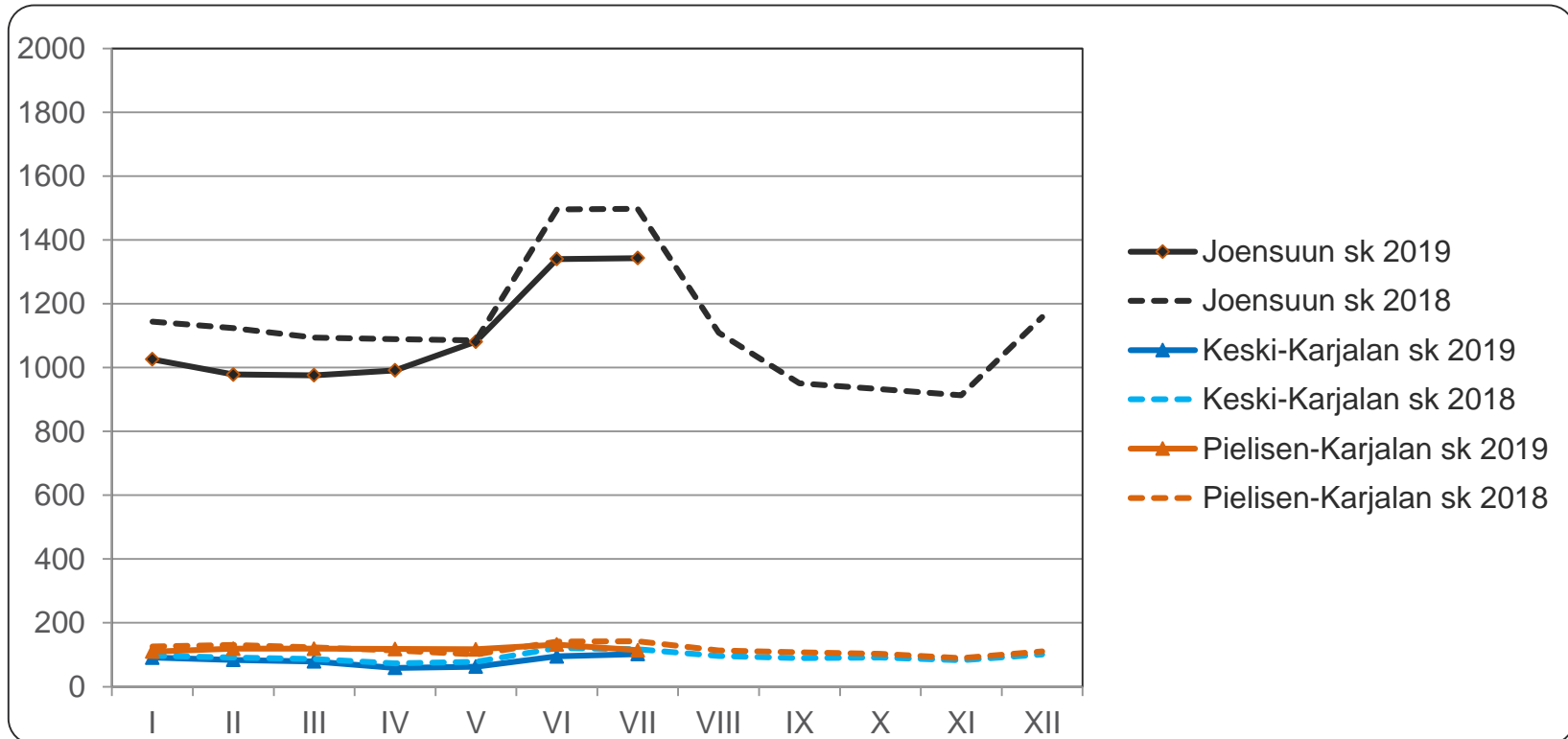
Lähde: TEM, työnvälitystilastot





# Alle 25-vuotiaat työttömät työnhakijat seutukunnittain Pohjois-Karjalassa vuosina 2018 ja 2019

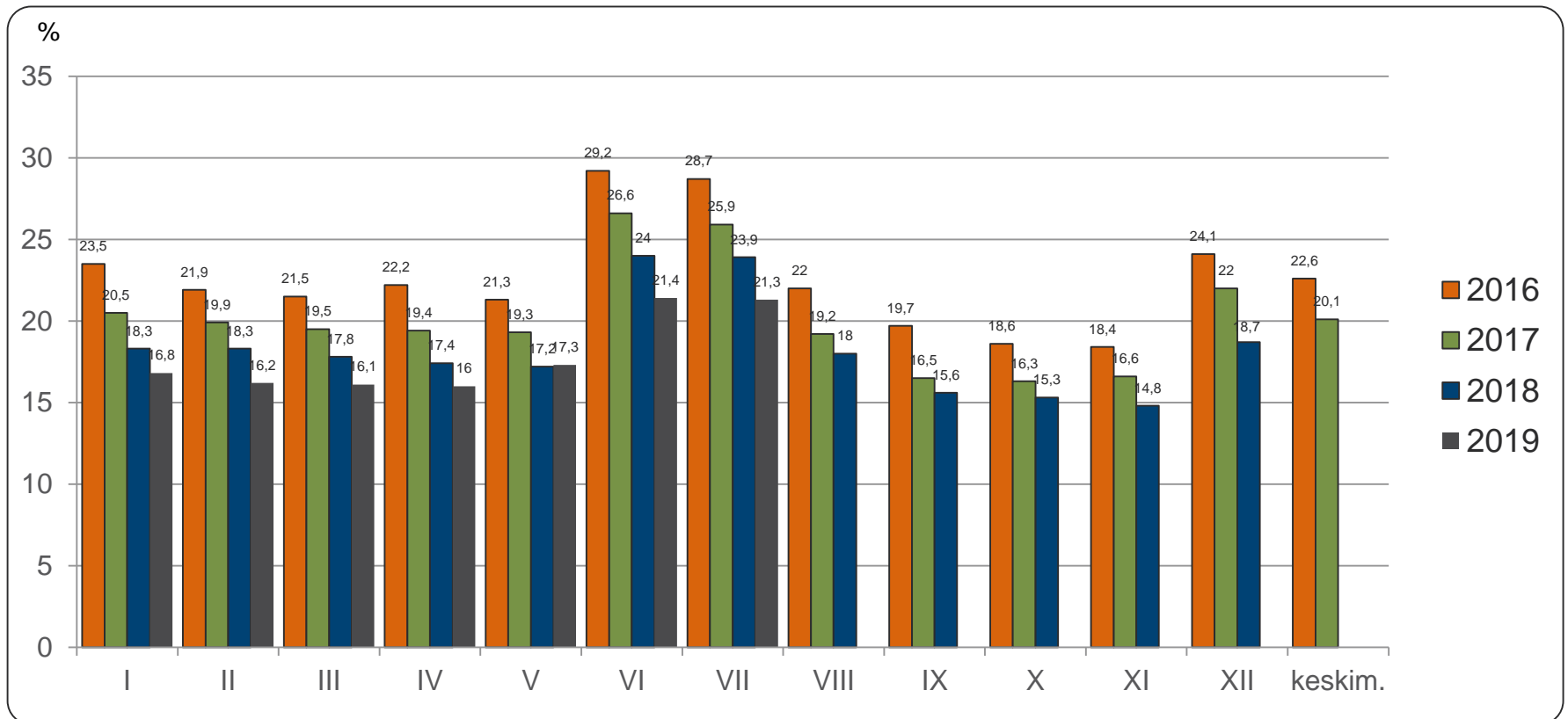
Lähde: TEM, työnvälitystilastot





## Alle 25-vuotiaiden työttömien osuus vastaavan ikäisestä työvoimasta Pohjois-Karjalassa vuosina 2016 - 2019

Lähde: TEM, työnvälitystilastot (työttömät), Tilastokeskus, työssäkäyntitilasto (työvoima, vuonna 2017 käytetään v. 2015 lopullista tietoa)





## Alle 25-vuotiaat työttömät koulutuksen ja sukupuolen mukaan Pohjois-Karjalassa heinäkuussa 2018 ja 2019

Lähde: TEM, työnvälitystilastot

	heinäkuu 2018			heinäkuu 2019		
	Yhteensä	Miehet	Naiset	Yhteensä	Miehet	Naiset
Perusaste	322	213	109	246	165	81
Keski-aste, mistä	1308	706	602	1226	676	550
- <i>yo-tutkinto tai muu yleissiv.</i>	371	170	201	405	195	210
Korkea-aste	75	25	50	51	14	37
Koulutusaste tuntematon	51	30	21	36	24	12
Yhteensä	1756	974	782	1559	879	680
Ilman ammatillista koulutusta	42 %	42 %	42 %	44 %	44 %	45 %

Ammatillista koulutusta vailla oleviin on laskettu pelkän perusasteen tai yo-tutkinnon suorittaneet sekä ne nuoret, joiden koulutusaste on tuntematon



## Alle 25-vuotiaiden aktivointiaste heinäkuussa 2019

Lähde: TEM, työnvälitystilastot

	Koko maa	Pohjois-Karjala	Joensuun seutukunta	Keski-Karjalan sk	Pielisen Karjalan sk
<b>Aktivointiaste</b>	22,4	22,5	21	23,9	36,3
Työttömiä	36700	1559	1343	102	114
Palveluissa yht.	10621	453	356	32	65
- Työvoimakoulutuksessa	1545	90	80	-	9
- Valmennuksessa	559	32	30	-	-
- Työllistettynä	2614	147	107	14	26
- Kokeilussa	1367	80	68	5	7
- Vuorotteluvapaasijaisena	547	23	21	-	-
- Kuntouttavassa työtoiminn.	2296	73	47	8	18
- Omaeht.opiskelussa	1693	8	-	-	-

Aktivointiaste (%) = TE-palveluissa laskentapäivänä olleiden osuus palveluissa olleiden ja työttömien työnhakijoiden summasta.

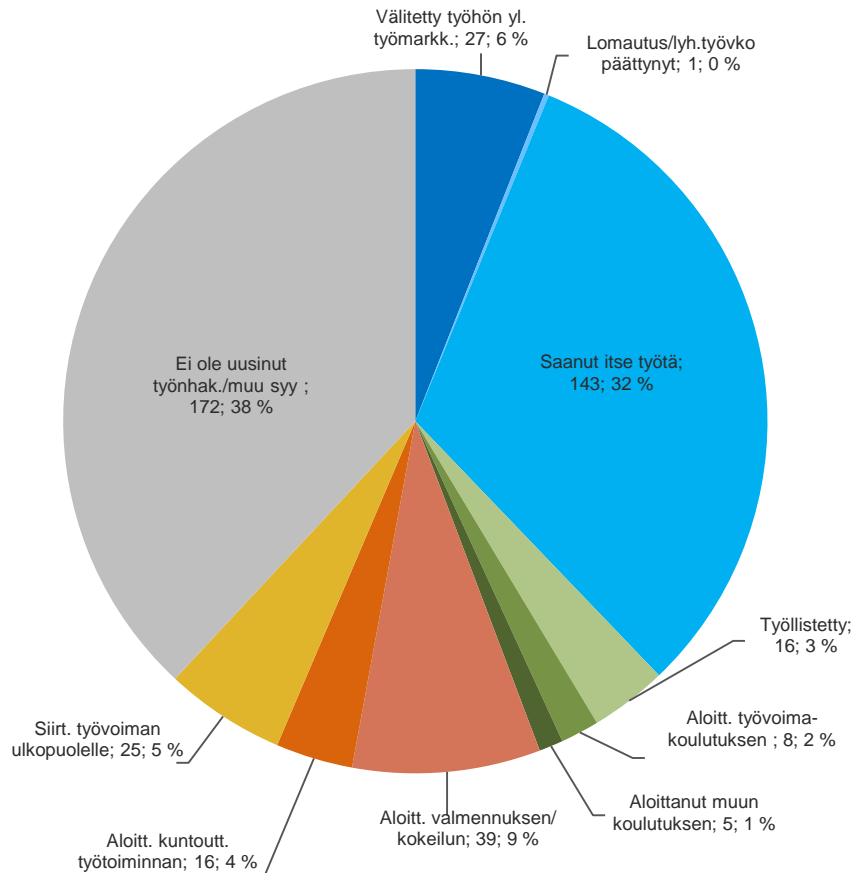
Työnvälitystilastoissa käytettävistä työttömien ja TE-palveluiden määrittelyistä tarkemmin Työ- ja elinkeinoministeriön internet-sivuilla osoitteessa

<http://www.tem.fi/tyo/tyonvalitystilasto/>

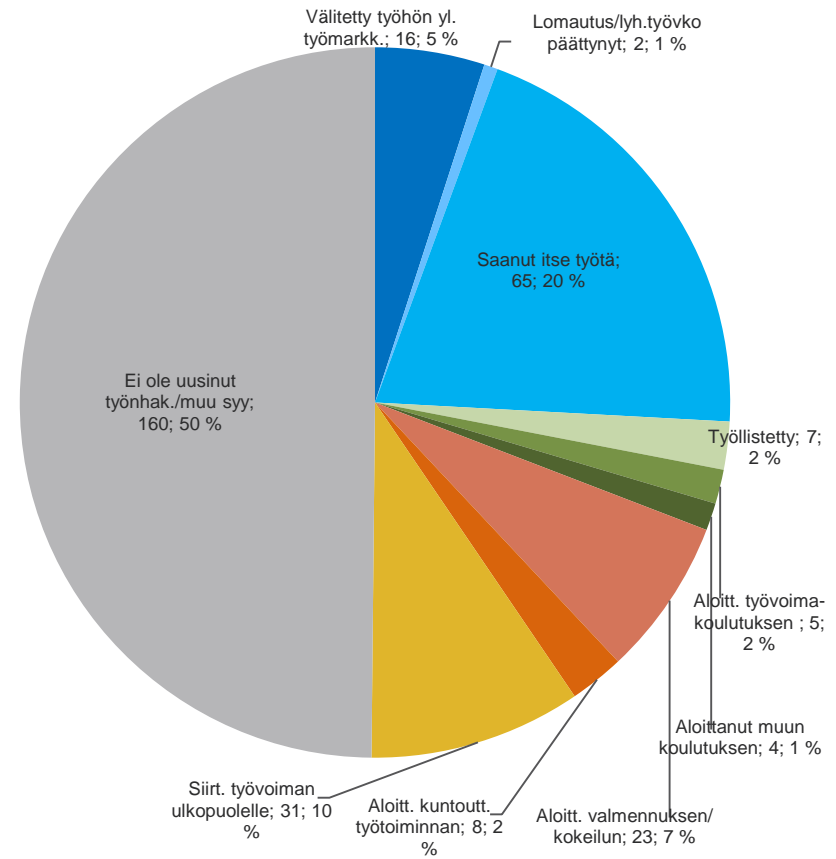


## Alle 25-vuotiaiden päättäneet työttömyysjaksot työttömyyden päättymissyyden mukaan Pohjois-Karjalassa, heinäkuussa 2018 ja 2019

Lähde: TEM, työnvälitystilastot



heinäkuu 2018, päätt.jaksoja yht. 452



heinäkuu 2019, päätt.jaksoja yht. 321



## Alle 25-vuotiaiden ja 25-29 vuotiaiden vastavalmistuneiden virta yli 3 kk työttömyyteen heinäkuussa 2018 ja 2019

Lähde: TEM, työnvälitystilastot

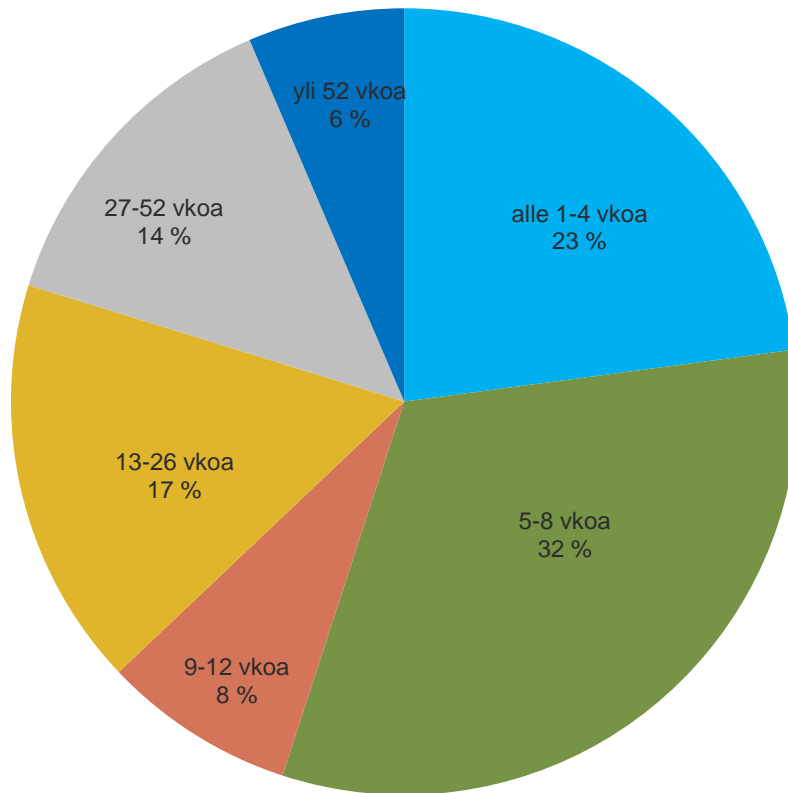
Alle 25-vuotiaat	heinäkuu 2018			heinäkuu 2019		
	3 kk sitten alkaneet työttömyydet	Ylittää 3 kk	%	3 kk sitten alkaneet työttömyydet	Ylittää 3 kk	%
Koko maa	9006	3059	34,0	8083	2687	33,2
Pohjois-Karjala	327	110	33,6	304	119	39,1
Joensuun seutukunta	280	96	34,3	257	107	41,6
Keski-Karjalan seutukunta	16	7	43,8	13	0	0
Pielisen Karjalan seutukunta	31	7	22,6	34	12	35,3
25-29 vuotiaat vastavalmistuneet	heinäkuu 2018			heinäkuu 2019		
	3 kk sitten alkaneet työttömyydet	Ylittää 3 kk	%	3 kk sitten alkaneet työttömyydet	Ylittää 3 kk	%
Koko maa	554	193	34,8	583	192	32,9
Pohjois-Karjala	36	18	50,0	33	8	24,2



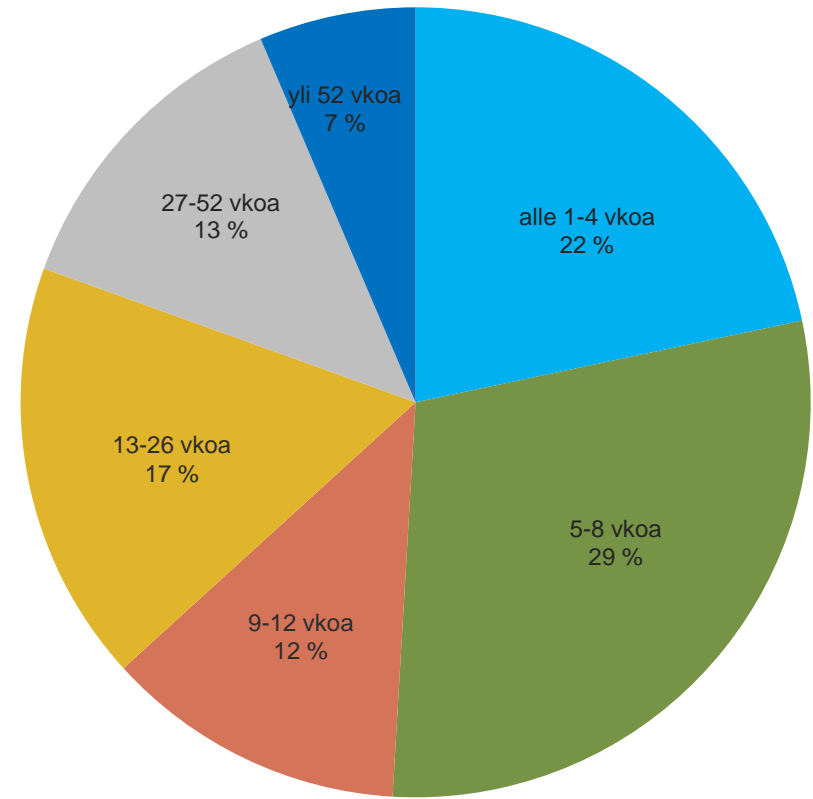


# Alle 25 –vuotiaiden työttömyyden kesto heinäkuussa 2018 ja 2019

Lähde: TEM, työnvälitystilastot



heinäkuu **2018**, n = 1756



heinäkuu **2019**, n = 1559