



Elinkeino-, liikenne- ja
ympäristökeskus



TE-palvelut
tjänster | services

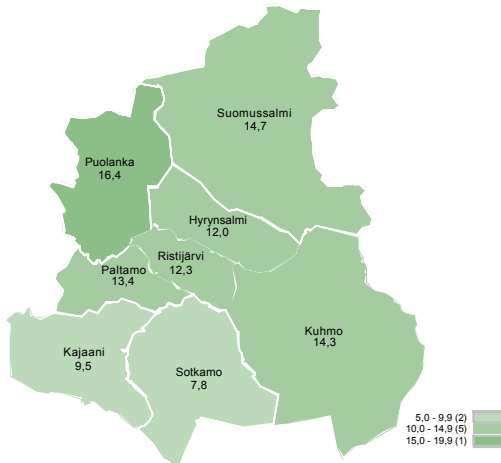
KAINUU

Työllisyyskatsaus

Maaliskuu 2019

Kainuun työttömyyden lasku nopeinta Suomessa

Työttömien työnhakijoiden osuus työvoimasta kunnittain



TEM Työnvälitystilasto / Työ- ja elinkeinoministeriö, Työnvälitystilasto

Työttömyys laski maaliskuun lopussa 16 % edellisvuodesta ja muutos oli koko maan nopeinta. Koko maassa oli työttömiä työnhakijoita keskimääräin 10 % vähemmän kuin 2018 maaliskuussa.

Työttömyys on laskenut Kainuussa nyt 44 kuukautta yhteen menoon. Talouden näkymät lähimmän vuoden osalta eivät ole aivan yhtä valoisat, mutta myöskään selvää merkkiä nopeasta hidastumisesta ei ole nähtävillä. Väistämättä jossakin vaiheessa talouden kasvu hidastuu ja se tulee näkymään myös työttömyyden kehityksessä. Kainuussa ikärakenne voi loiventaa muutosta, toisaalta ikärakenne voi olla työvoiman saatavuuden muodossa myös talouden kasvua hidastava tekijä.

Kainuun TE-toimistossa oli kuukauden lopussa työttömiä työnhakijoita 3 449, joka on 10,8 % maakunnan työvoimasta.

Koko maassa oli kuukauden lopussa työttömiä 238 200 eli 25 844 vähemmän kuin vuosi sitten. Koko maan työttömyysaste oli 9,1 %.

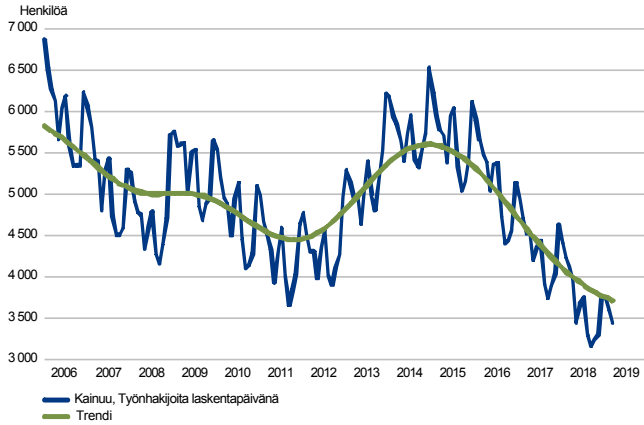
Tiedot perustuvat työ- ja elinkeinoministeriön työnvälitystilastoihin.

Trendit:

- TE-toimistoon ilmoitettiin maaliskuun aikana lähes 800 uutta avointa työpaikkaa
- Siivous- ja puhtaanapitoalan 67 työttömälle oli tarjolla 165 avointa työpaikkaa
- Työttömyyden lasku ja vahva työvoiman kysyntä ovat tuoneet Kainuuseen pulan osaavasta työvoimasta
- Kainuun työttömyys on laskenut yhdenjaksoisesti jo yli kolme ja puoli vuotta

Työttömät työnhakijat

TYÖTTÖMÄT TYÖNHAKIJAT KUUKAUSITTAIN JA TRENDI
Kainuu



TEM Työnvälitystilasto / Työ- ja elinkeinoministeriö, Työnvälitystilasto

Työttömyys laskee Kainuussa nopeammin kuin vuosi sitten

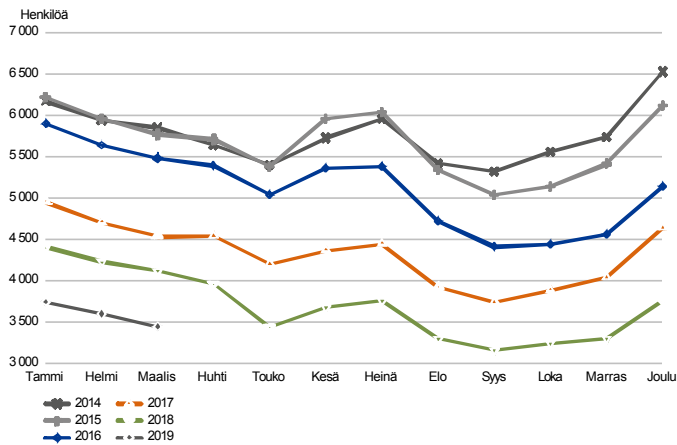
Työttömyys on laski maaliskuussa 16 % edellisvuoteen verrattuna. Vauhti on nopeampaa kuin vuosi sitten, jolloin parannusta vuoteen 2017 oli 9 %.

Työttömyyden lasku on jatkunut Kainuussa 44 kuukautta. Lasku on vaihdellut vajaasta 500:sta lähelle 1 000:tta edellisen vuoden vastaavaan kuukauteen verrattuna.

Suunta on pysynyt sellaisena, että keväällä ollaan jo lähellä 3 000 tasoa ja syksyllä jopa sen tason alapuolella. Tämä tietysti sillä edellytyksellä, että taloudessa ei tapahdu odottamatonta käännettä huonompaan suuntaan.

Vuositasolla työttömyys on laskenut Kainuussa yhtäjaksoisesti 2015 elokuusta lähtien ja pitkäaikaistyöttömyys lokakuusta 2016.

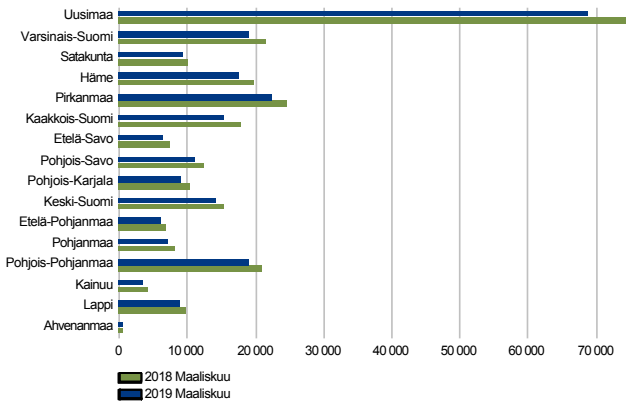
TYÖTTÖMÄT TYÖNHAKIJAT, KUUKAUSIVERTAILU
Kainuu



TEM Työnvälitystilasto / Työ- ja elinkeinoministeriö, Työnvälitystilasto

Työttömät työnhakijat seutukunnittain

TYÖTTÖMÄT TYÖNHAKIJAT
ELY-keskuksittain



TEM Työnvälitystilasto / Työ- ja elinkeinoministeriö, Työnvälitystilasto

Kainuun työttömyyden lasku edelleen maan nopeinta

Kainuun työttömyys laski viime vuodesta 16 %. Keskimäärin työttömiä oli koko maassa 10 % viime vuotista vähemmän. Kainuun vauhti työttömyyden laskussa oli maan nopeinta.

Työttömyys laski Kajaanin seutukunnassa selvästi nopeammin kuin Kehys-Kainuussa. Eroa selittää Kajaanin seutukunnan nuorten ikäluokkien nopea työttömyyden lasku. Kehys-Kainuussa oli työttömiä kuukauden lopussa 1 230, mikä on 172 työtöntä vähemmän kuin vuosi sitten. Kajaanin seutukunnassa työttömyys laski 500:lla ja työttömiä oli 2 219. Työttömien työnhakijoiden osuus työvoimasta oli Kehys-Kainuussa 14,5 % ja Kajaanin seutukunnassa 9,4 %.

TE-toimistossa oli kuukauden lopussa avoimna 997 työpaikkaa, joka on 28 % enemmän kuin viime vuonna samaan aikaan. Kehys-Kainuussa avoimia työpaikkoja oli 133 - vähennystä viime vuodesta 17 %. Kajaanin seutukunnan alueella avoimia työpaikkoja oli 864 - kasvua viime vuoteen verrattuna 40 %. Avoimista työpaikoista 87 % sijoittuu Kajaanin seutukunnan alueelle.

Työttömät työnhakijat ja avoimet työpaikat TE-toimistossa seutukunnittain

Seutukunta	Työttömät työnhakijat			Muutos		Työttömistä työnhakijoista lomautetut		Työttömien työnhakijoiden osuus työvoimasta		Muutos		
	Maalis 2019	Helmi 2019	Maalis 2018	Maalis 2019	Maalis 2018	työn-	työn-	Maalis 2019	Helmi 2019	Maalis 2018	Maalis 2019	Maalis 2018
Kehys-Kainuu	1 230	1 303	1 402	-172	-12	182	14,5	133	106	160	-27	-17
Kajaani	2 219	2 298	2 719	-500	-18	134	9,4	864	1 049	617	247	40
Kainuu	3 449	3 601	4 121	-672	-16	316	10,8	997	1 155	777	220	28

Työttömät työnhakijat kunnittain

Työttömyys laski kaikissa Kainuun kunnissa. Keskimäärin Kainuussa oli 16 % vähemmän työttömiä kuin vuosi sitten samaan aikaan. Nopeinta työttömyyden lasku oli Hyrynsalmella, Sotkamossa ja Kajaanissa, jossa työttömiä oli noin viidennes viimevuotista vähemmän. Työttömyys laski lukumääräisesti eniten Kajaanissa (-377). Sotkamossa työttömiä oli 90 ja Suomussalmella 92 vähemmän kuin vuosi sitten.

Työttömien työnhakijoiden osuus työvoimasta alitti kymmenen prosentin rajan Kajaanissa (9,5 %) ja Sotkamossa (7,8 %). Korkein työttömyysaste oli Puolangan 16,4 % ja Suomussalmen 14,7 %.

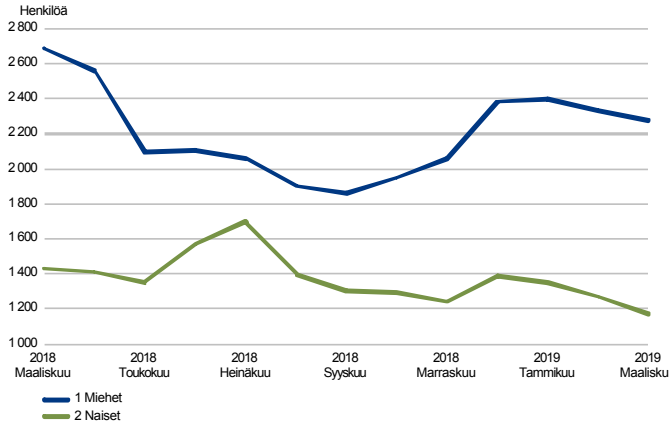
TE-toimistossa oli kuukauden lopussa avoimia työpaikkoja 997, mikä on 28 % enemmän kuin vuosi sitten. Näistä 70 % oli Kajaanissa (699). Sotkamossa oli avoimna 137 ja Kuhmossa 63 työpaikkaa.

Työttömät työnhakijat ja avoimet työpaikat TE-toimistossa kunnittain

Kunta	Työttömät työnhakijat			Muutos		Työttömistä työnhakijoista lomautetut		Työttömien työnhakijoiden osuus työvoimasta		Avoimet työpaikat			Muutos	
	Maalis 2019	Helmi 2019	Maalis 2018	Maalis 2019 Maalis 2018	%	Maalis 2019	%	Maalis 2019	Helmi 2019	Maalis 2018	Maalis 2019	Maalis 2018	Maalis 2019	Maalis 2018
Hyrynsalmi	107	114	136	-29	-21	15	12,0	15	19	5	10	200		
Kajaani	1 609	1 648	1 986	-377	-19	83	9,5	699	697	511	188	37		
Kuhmo	488	509	529	-41	-8	70	14,3	63	49	37	26	70		
Paltamo	180	193	211	-31	-15	15	13,4	22	26	14	8	57		
Puolanka	160	160	170	-10	-6	17	16,4	7	6	75	-68	-91		
Ristijärvi	64	68	66	-2	-3	9	12,3	6	8		
Sotkamo	366	389	456	-90	-20	27	7,8	137	318	90	47	52		
Suomussalmi	475	520	567	-92	-16	80	14,7	48	32	43	5	12		
Kainuu	3 449	3 601	4 121	-672	-16	316	10,8	997	1 155	777	220	28		

Työttömät työnhakijat sukupuolen ja ikäryhmän mukaan

TYÖTTÖMÄT TYÖNHAKIJAT SUKUPUOLEN MUKAAN
Kainuu



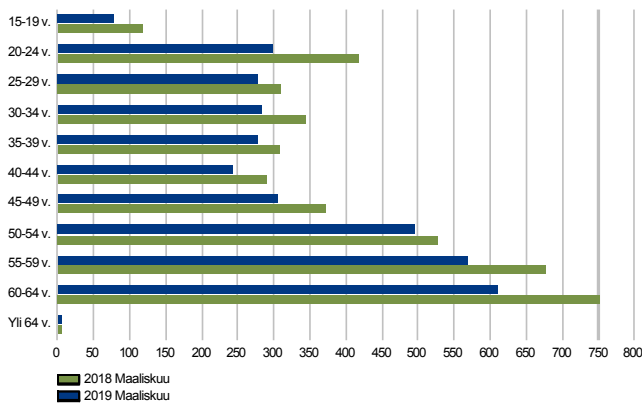
TEM Työnvälitystilasto / Työ- ja elinkeinoministeriö, Työnvälitystilasto

Naisten työttömyys laski hieman miehiä nopeammin

Työttömyys vähentyi viime vuodesta naisilla 18 % ja miehillä 15 %.
Kuukauden lopussa oli työttömänä 1 271 naista ja 2 330 miestä.

Lukumääräisesti miesten työttömyys laski viime vuodesta 411:llä ja naisten 261:lla. Työttömistä työnhakijoista miehiä oli 66 % ja naisia 34 %.

TYÖTTÖMÄT TYÖNHAKIJAT IKÄRYHMÄN MUKAAN
Kainuu



TEM Työnvälitystilasto / Työ- ja elinkeinoministeriö, Työnvälitystilasto

Nuoria työttömiä lähes kolmannes vähemmän kuin vuosi sitten

TE-toimistossa oli kuukauden lopussa 672 työtöntä työnhakijaa vähemmän kuin vuosi sitten. Työttömyys laski muita nopeammin alle 25-vuotiailla (-30 %).

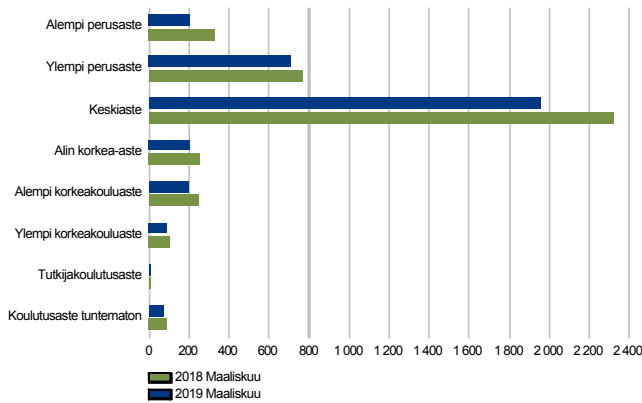
Nuoria alle 25-vuotiaita oli työttömänä kuukauden lopussa 377. Nuorten työttömien työnhakijoiden osuus työvoimasta oli 12,6 %. Nuorten työttömyysaste vaihteli Ristijärven 2,9 % ja Paltamon 19,2 % välillä.

Nuorisotyöttömyys keskittyy Kajaaniin, jossa alle 25-vuotiaiden osuus koko Kainuun nuorista työttömistä on 64 %. Kuhmolaisia nuorista työttömistä oli 11 %, sotkamolaisia 9 %, ja suomussalmelaisia 6 %. Muiden kuntien osuus nuorista työttömistä oli yhteensä 10 %.

Työttömistä työnhakijoista on 49 % yli 50-vuotiaita. Hyrynsalmella ja Ristijärvellä yli 50-vuotiaiden osuus on 61 %. Kajaanissa yli 50-vuotiaiden osuus on 38 %.

Työttömät työnhakijat koulutusasteen ja ammattiryhmän mukaan

TYÖTTÖMÄT TYÖNHAKIJAT KOULUTUSASTEITTAIN
Kainuu



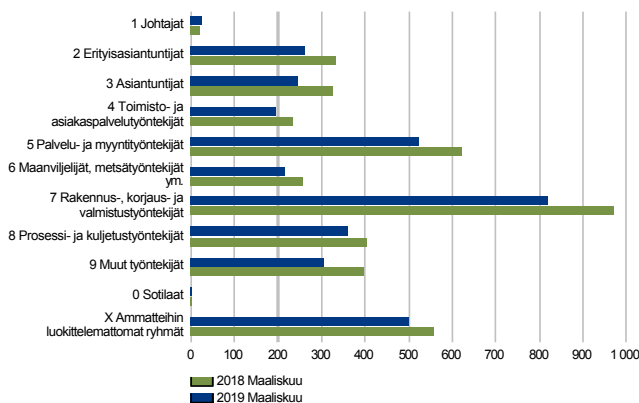
TEM Työnvälitystilasto / Työ- ja elinkeinoministeriö, Työnvälitystilasto

Työttömyys laski kaikilla koulutusasteilla

Työttömyys laski kaikilla koulutusasteilla, mutta lukumääräisesti eniten alemmilla koulutusasteilla. Alemman ja ylempien perusteen sekä keskiasteen koulutuksen saaneita työttömiä työnhakijoita oli kuukauden lopussa 543 (-16 %) vähemmän kuin vuosi sitten. Korkea-asteen opinnot suorittaneita oli kuukauden lopussa työttömänä 115 (-19 %) vähemmän kuin vuosi sitten.

Kainuun TE-toimistoon ilmoittautuneista työttömistä työnhakijoista 71 prosentilla on vähintään keskiasteen koulutus ja keskiasteen koulutus on yleisin (57%).

TYÖTTÖMÄT TYÖNHAKIJAT AMMATTIRYHMITTÄIN
Kainuu

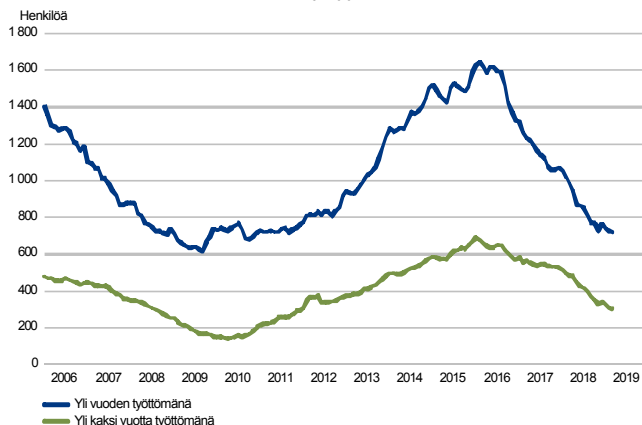


TEM Työnvälitystilasto / Työ- ja elinkeinoministeriö, Työnvälitystilasto

Työttömyys laski asiantuntijatehtävissä sekä rakennus-, korjaus- ja valmistustyössä

Työttömien määrä laski lukumääräisesti eniten (-152) rakennus-, korjaus- ja valmistustyöntekijöillä sekä palvelu- ja myyntitehtävissä (-101). Prosentuaalisesti tarkastellen työttömyys laski varsin tasaisesti kaikissa ammattiryhmissä.

PITKÄAIKAISTYÖTTÖMÄT KUUKAUDEN LOPUSSA
Kainuu



TEM Työnvälitystilasto / Työ- ja elinkeinoministeriö, Työnvälitystilasto

Pitkäaikaistyöttömyys laskee edelleen nopeasti

Pitkäaikaistyöttömien määrä laski 27 % viime vuodesta, kun kokonaistyöttömyyden lasku oli 16 %. Yli kaksi vuotta työttömänä olleiden määrä laski vieläkin nopeammin (-37 %).

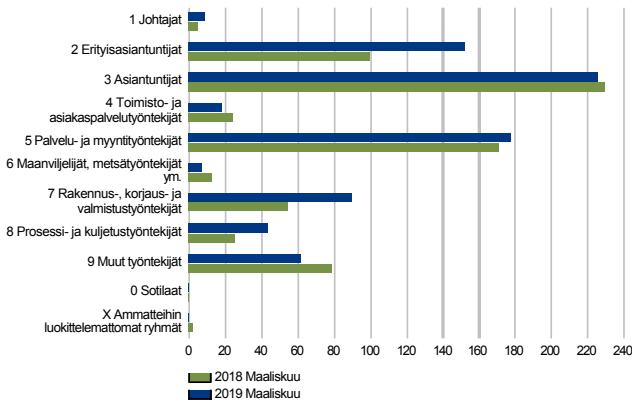
Pitkään työttömänä olleiden nopeaa vähenemistä selittää osittain ikärakenne, sillä pitkäaikaistyöttömistä 34 % on yli 60-vuotiaita ja suurimmat muutokset ovat juuri vanhimmissa ikäryhmissä. Esimerkiksi yli 50-vuotiaiden pitkäaikaistyöttömyys väheni 35 % ja yli 60-vuotiaiden 41 %.

Yhdenjaksoisesti yli vuoden työttömänä olleita oli kuukauden lopussa 720, mikä on 266 vähemmän kuin viime vuonna. Yli kaksi vuotta työttömänä olleiden määrä väheni 177:lla ja heitä oli kuukauden lopussa 305.

Pitkäaikaistyöttömistä oli miehiä 66 % ja naisia 34 %. Yli 50-vuotiaiden osuus oli 61 % ja suurimman ryhmän muodostavat yli 60-vuotiaat inoiden

Avoimet työpaikat

UUDET AVOIMET TYÖPAIKAT
Kainuu



TEM Työnvälitystilasto / Työ- ja elinkeinoministeriö, Työnvälitystilasto

Maaliskuussa oli työtä asiantuntijoille sekä palveluissa ja myynnissä

Maaliskuun uusista avoimista työpaikoista valtaosa (378) oli tarjolla erilaisiin asiantuntijatehtäviin. Myös palvelu- ja myyntityöhön haettiin runsaasti (177) työvoimaa. Kaikkiaan uusia työtehtäviä tuli avoimeksi 784. Työvoiman kysyntä kasvoi viime vuodesta 12 %.

Yksittäisistä ammattiloista oli eniten oli kysyntää siivous- ja kotitaloustyössä (165), hoivapalveluun ja terveydenhuollon tehtäviin (106), rakennusalalla (80) ja palveluihin (70).

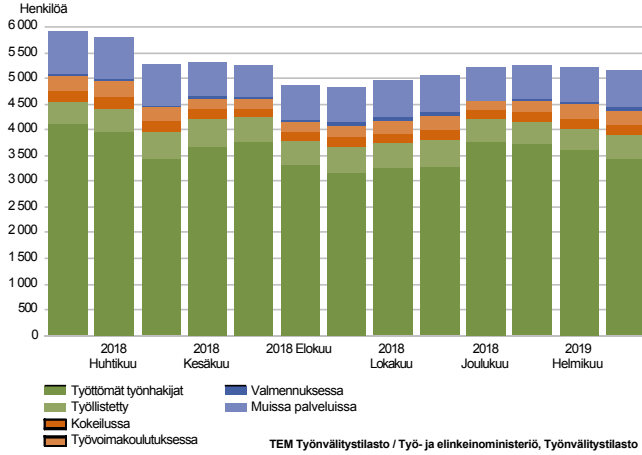
Yhä useampiin tehtäviin on tarjolla avoimia paikkoja enemmän kuin niihin on työttömiä työnhakijoita. Suurin ongelma on siivousalalla, johon haettiin 165 työntekijää, mutta alalla oli työttömiä työnhakijoita vain 67.

Kuukauden lopussa TE-toimistossa oli avoinna 997 työpaikkaa, joka on 220 enemmän kuin vuosi sitten kuukauden lopussa. Kuukauden aikana oli avoinna yhteensä 1 937 eri työpaikkaa.

Kuukauden uusien työpaikkojen kohdalla on kyse koko kuukauden aikana avoimiksi tulleista, uusista työpaikoista (784) ja kuukauden lopun tilanne (997) kuvaa yhden päivän poikkileikkaustietoa.

Palvelut

LAAJA TYÖTTÖMYYS
Kainuu

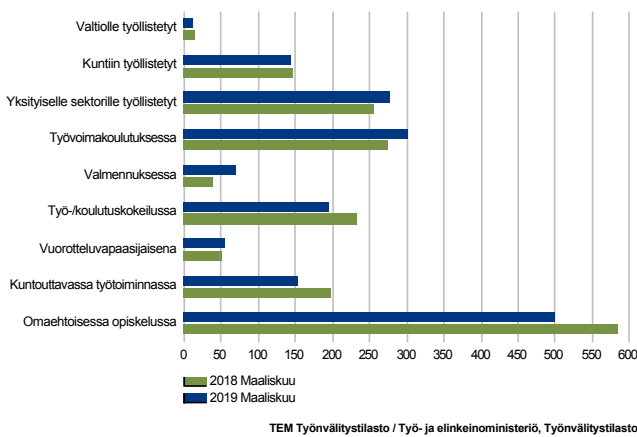


Palveluiden käyttö vähenee työttömyyden laskiessa

Kainuussa oli maaliskuun lopussa työttömiä työnhakijoita ja erilaisissa työvoimapalveluissa olevia asiakkaita yhteensä 5 159 (ns. laaja työttömyys). Työttöminä heistä oli 3 449 ja erilaisissa palveluissa 1 710.

Tämä laaja työttömyys on laskenut 756:lla viime vuodesta. Työttömiä oli 672 vähemmän kuin vuosi sitten. Työvoimapalveluissa oli kuukauden lopussa asiakkaita 84 edellisvuotista vähemmän.

PALVELUISSA
Kainuu



Palkkatuella työssä enemmän kuin viime vuonna

TE-toimiston asiakkaista oli siis kuukauden lopussa erilaisissa palveluissa yhteensä 1 710 henkilöä, mikä on 84 vähemmän kuin vuosi sitten samaan aikaan.

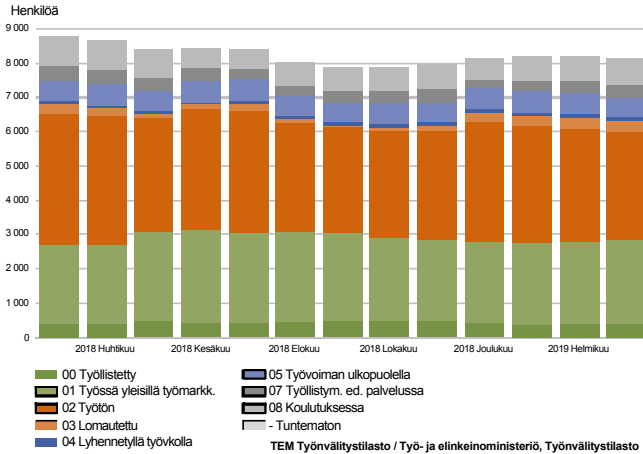
Palkkatuella kunta- ja yksityissektorilla sekä valtiolle työllistettyinä oli kuukauden lopussa yhteensä 435 henkilöä, joka on 21 enemmän kuin vuosi sitten. Työvoimakoulutukseen osallistui 302 ja omaehtoiseen opiskeluun 501 asiakasta. Työvoimakoulutukseen osallistuminen oli viimevuotista vilkkaampaa. Omaehtoinen opiskelu sen sijaan väheni viime vuodesta 15 %. Valmennukseen osallistujia oli selvästi viimevuotista enemmän, vaikka kokonaisuutta ajatellen määrä ei olekaan kovin suuri.

Vaikka palveluihin osallistuminen on lukumääräisesti laskenut, on palveluihin osallistuminen suhteessa työttömien määrään on pysynyt hyvällä tasolla verrattuna viime vuoteen. Aktiivointiaste oli maaliskuussa 33 % (2018 maaliskuussa 30 %).

Aktiivointiasteella tarkoitetaan aktiivisten työvoimapolitiittisten palveluiden piirissä olevien prosentiosuutta työttömien työnhakijoiden ja palveluiden piirissä olevien summasta.

Aktiivisten palveluiden piiriin luetaan palkkatuilla työllistetyt, työvoimakoulutuksessa ja valmennuksessa olevat, työttömyysetuudella omaehtoisesti opiskelevat ja kuntouttavassa työtoiminnassa olevat.

Kaikki työnhakijat

TYÖNHAKIJAT RYHMITTÄIN
Kainuu

TE-toimiston asiakkaista runsas kolmannes töissä olevia

Kainuun TE-toimistossa oli kuukauden lopussa yhteensä 8 151 työnhakijaa. Kaikkien työnhakijoiden määrä on laskenut vuodessa 620:lla. TE-toimiston asiakkaista 2 869 eli 35,2 % oli työssä joko avoimilla työmarkkinoilla tai työllistettynä palkkatuella. Yleisillä työmarkkinoilla työnhakijoista oli 2 476.

Vuosi sitten työnhakijoita oli yhteensä 8 771. Suurimmat muutokset vuoden aikana ovat tapahtuneet työttömien ja lomautettujen (-672) sekä koulutuksessa olevien (-80) ryhmässä. Yleisillä työmarkkinoilla TE-toimiston asiakkaita oli kuukauden lopussa 152 enemmän kuin vuosi sitten.

Yhteenvetotaulukko

TYÖLLISYYSTILANNE 2019 MAALISKUUN LOPUSSA (I) JA
TOIMISTOJEN TOIMINTA MAALISKUUN AIKANA (II)
ELY-KESKUS: KAINUU

I TILANNE KUUKAUDEN LOPUSSA	Maalis-19	Maalis-18	MUUTOS LKM.	MUUTOS %
A. TYÖNHAKIJAT				
1. Työttömät työnhakijat	3 449	4 121	-672	-16,3
joista kokoaikaisesti lomautetut	316	289	27	9,3
2. Lyhennetyllä työviikolla	86	81	5	6,2
3. Työssä olevat yhteensä	2 869	2 697	172	6,4
joista yleisillä työmarkkinoilla	2 476	2 324	152	6,5
joista työllistettynä	393	373	20	5,4
4. Työvoiman ulkopuolella	1 747	1 872	-125	-6,7
joista työllistymistä edistävässä palvelussa	369	424	-55	-13,0
joista koulutuksessa	769	849	-80	-9,4
1-4 Kaikki työnhakijat yhteensä	8 151	8 771	-620	-7,1
B. TYÖVOIMAN KYSYNTÄ				
1. Avoimet työpaikat yhteensä	997	777	220	28,3
joista yli kuukauden avoinna olleet	575	405	170	42,0
joista yli 2 kuukautta avoinna olleet	347	144	203	141,0
C. PALVELUISSA				
1. Valtiolle työllistetyt	13	14	-1	-7,1
2. Kuntiin työllistetyt	144	145	-1	-0,7
3. Yksityiselle sektorille työllistetyt	278	255	23	9,0
1-3 Työllistetyt yhteensä	435	414	21	5,1
4. Työvoimakoulutuksessa	302	275	27	9,8
5. Valmennuksessa	70	40	30	75,0
6. Työ-/koulutuskokeilussa	194	232	-38	-16,4
7. Vuorotteluvapaasijaisena	55	50	5	10,0
8. Kuntouttavassa työtoiminnassa	153	197	-44	-22,3
9. Omaehtoisessa opiskelussa	501	586	-85	-14,5
1-9 Palveluissa yhteensä	1 710	1 794	-84	-4,7
D. TYÖTTÖMYYDEN RAKENNE				
1. Työttömät naiset	1 171	1 432	-261	-18,2
2. Työttömät miehet	2 278	2 689	-411	-15,3
3. Alle 25-vuotiaat työttömät	377	535	-158	-29,5
4. Yli 50-vuotiaat työttömät	1 682	1 961	-279	-14,2
5. Pitkäaikaistyöttömät	720	986	-266	-27,0
6. Ulkomaalaiset työttömät	113	154	-41	-26,6
E. TOIMEENTULOTURVA				
1. Työttömiä työttömyyskassojen jäseniä	1 709	2 138	-429	-20,1
II TOIMINTA KUUKAUDEN AIKANA				
1. Työttömät työnhakijat	4 024	4 746	-722	-15,2
2. Muut työnhakijat	4 416	4 347	69	1,6
1-2 Työnhakijat yhteensä	8 440	9 093	-653	-7,2
3. Kuukauden kaikki työpaikat	1 937	1 640	297	18,1
Kuukauden uudet työpaikat	784	701	83	11,8
Täyttyneet työpaikat	117	67	50	74,6
joista toimiston hakijalla täyttyneet	49	47	2	4,3
Työpaikan hakuaika päättynyt tai hakijoita riittävästi	890	817	73	8,9
Työpaikka peruutettu tai ei pystytty täyttämään	7	18	-11	-61,1
4. Alkaneet työttömyysjaksot	627	746	-119	-16,0
5. Päättyneet työttömyysjaksot	770	767	3	0,4
6. Uudet työllistämiset	75	68	7	10,3
7. Aloittanut työvoimakoulutuksen	73	116	-43	-37,1

Ulkomaalaisten yhteenvetotaulukko

ULKOMAALAISTEN TYÖLLISYYSILANNE 2019 MAALISKUUN LOPUSSA (I) JA
TOIMISTOJEN TOIMINTA MAALISKUUN AIKANA (II)
ELY-KESKUS: KAINUU

I TILANNE KUUKAUDEN LOPUSSA	Maalis-19	Maalis-18	MUUTOS LKM.	MUUTOS %
A. TYÖNHAKIJAT				
1. Työttömät työnhakijat	113	154	-41	-26,6
joista kokoaikaisesti lomautetut	...	7
2. Lyhennetyllä työviikolla	0	0	0	0,0
3. Työssä olevat yhteensä	157	136	21	15,4
joista yleisillä työmarkkinoilla	140	116	24	20,7
joista työllistettynä	17	20	-3	-15,0
4. Työvoiman ulkopuolella	302	320	-18	-5,6
joista työllistymistä edistävässä palvelussa	39	34	5	14,7
joista koulutuksessa	236	268	-32	-11,9
1-4 Kaikki työnhakijat yhteensä	572	610	-38	-6,2
C. PALVELUISSA				
1. Valtiolle työllistetyt	0	0	0	0,0
2. Kuntiin työllistetyt	5	6	-1	-16,7
3. Yksityiselle sektorille työllistetyt	17	17	0	0,0
1-3 Työllistetyt yhteensä	22	23	-1	-4,3
4. Työvoimakoulutuksessa	91	109	-18	-16,5
5. Valmennuksessa	10
6. Työ-/koulutuskokeilussa	31	29	2	6,9
7. Vuorotteluvapaasijaisena
8. Kuntouttavassa työtoiminnassa	7	7	0	0,0
9. Omaehtoisessa opiskelussa	159	173	-14	-8,1
1-9 Palveluissa yhteensä	321	345	-24	-7,0
D. TYÖTTÖMYYDEN RAKENNE				
1. Työttömät naiset	66	82	-16	-19,5
2. Työttömät miehet	47	72	-25	-34,7
3. Alle 25-vuotiaat työttömät	...	8
4. Yli 50-vuotiaat työttömät	52	70	-18	-25,7
5. Pitkäaikaistyöttömät	23	30	-7	-23,3
E. TOIMEENTULOTURVA				
1. Työttömiä työttömyyskassojen jäseniä	22	29	-7	-24,1
II TOIMINTA KUUKAUDEN AIKANA				
1. Työttömät työnhakijat	149	209	-60	-28,7
2. Muut työnhakijat	431	412	19	4,6
1-2 Työnhakijat yhteensä	580	621	-41	-6,6
4. Alkaneet työttömyysjaksot	31	46	-15	-32,6
5. Päättyneet työttömyysjaksot	39	56	-17	-30,4
6. Uudet työllistämiset	...	5
7. Aloittanut työvoimakoulutuksen	10	26	-16	-61,5

Alueellinen taulukko

TYÖTTÖMÄT TYÖNHAKIJAT JA AVOIMET TYÖPAIKAT KUNNITTAIN 2019 MAALISKUUN LOPUSSA
ELY-KESKUS: KAINUU

Kunta	Työvoima	Työttömät työnhakijat							Vamm. ja pitkäaik. sairaat	Avoimet työ- paikat	
		Osuus-% työvoimasta	Yhteensä	Miehet	Naiset	Alle 20- vuotiaat	Alle 25- vuotiaat	Yli 50- vuotiaat			Pitkäaik. työttömät
Hyrnsalmi	890	12,0	107	78	29	0	8	65	19	18	15
Kajaani	16 997	9,5	1 609	1 031	578	46	242	618	378	243	699
Kuhmo	3 408	14,3	488	338	150	7	40	279	112	73	63
Paltamo	1 347	13,4	180	127	53	5	19	105	39	26	22
Puolanka	974	16,4	160	122	38	...	8	90	17	23	7
Ristijärvi	521	12,3	64	44	20	39	13	12	6
Sotkamo	4 702	7,8	366	234	132	12	35	207	77	68	137
Suomussalmi	3 228	14,7	475	304	171	5	24	279	65	68	48
Yhteensä	32 067	10,8	3 449	2 278	1 171	78	377	1 682	720	531	997

Tietoa sivustosta

Tällä sivustolla esitetään Kainuun ELY-keskuksen uusimman Työllisyyskatsauksen sisältö tilastointikohteiden mukaisesti jaoteltuna. Tämän Työllisyyskatsauksen pdf-versio sekä aikaisempien kuukausien katsaukset löytyvät oikealla olevan linkin kautta.

Työllisyyskatsaus perustuu TEM:n Työnvälitystilaston tietoihin. Työnvälitystilasto kerää tietoja Työ- ja elinkeinotoimistoihin (TE-toimistoihin) ilmoittautuneista työnhakijoista kuten työttömistä työnhakijoista, hallinnon palveluista sekä TE-toimistoihin ilmoitetuista avoimista työpaikoista. Tiedot kerätään TE-toimistojen asiakaspalvelurekisteristä (URA). Siten Työnvälitystilaston tiedot ovat täysin rekisteripohjaisia.

Tilasto kattaa kaikki edellä mainittuihin ryhmiin kuuluvat henkilöt, palvelut ja avoimet työpaikat, jotka ovat rekisteröitynä tilastointikaudella kyseisessä rekisterissä erikseen määriteltujen luokittelijoiden ja muuttujien mukaisesti.

Työllisyyskatsauksen tekstissä on kausivaihtelun vuoksi vertailu edellisen vuoden vastaavaan kuukauteen. Katsauksen kuviot sisältävät tiedot myös taulukkomuodossa. Kunkin kuukauden Työllisyyskatsaus julkistetaan seuraavan kuukauden loppupuolella etukäteen vahvistettujen julkistamispäivien mukaisesti.

Merkkien selitykset:

. tieto on epälooginen esitettäväksi

.. tietoa ei ole saatu, se on liian epävarma esitettäväksi tai se on salassapitosäännön alainen

Lisätietoja:

- Työnvälitystilasto Internetissä: <http://www.tem.fi/tyollisyyskatsaus-ja-tyonvalitystilasto>
- Työnvälitystilaston kuvaus ja laatuseloste: <http://www.tem.fi/tilaston-julkistamispivat-kuvaus-ja-laatuseloste>
- Työnvälitystilaston keskeisimmät tiedot löytyvät TEM:n ToimialaOnline -tilastopalvelusta: <http://www.toimialaonline.fi> polkua: Tilastokanta--Työmarkkinat--Työnvälitystilasto.
- Työnvälitystilaston tietoja on myös Työpoliittisen aikakauskirjan tilasto-osuudessa: <http://www.tem.fi/tyopoliittinen-aikakauskirja>
- TEM:n ja Tilastokeskuksen kuukausittainen yhteisjulkistus: <http://www.tilastokeskus.fi/til/tyti/tie.html>
- TEM:n Työnvälitystilaston ja Tilastokeskuksen työvoimatutkimuksen lukujen eroista löytyy lisätietoja osoitteesta: http://www.tilastokeskus.fi/til/tyti/tyti_2015-04-28_men_001.html

Viittausohje: Suomen virallinen tilasto (SVT): Työ- ja elinkeinoministeriö, Työnvälitystilasto. 2019V:KK, Kainuun Työllisyyskatsaus, XXXXXkuu 2019V. Kajaani: Elinkeino-, liikenne- ja ympäristökeskus (viitattu pvm). Saantitapa: <http://www.temtyollisyyskatsaus.fi/Kainuu.aspx>

Yhteystiedot

Kainuun Elinkeino-, liikenne- ja ympäristökeskus

Yritys- ja työvoimapalvelut -yksikkö

Osmo Ohtonen, 0295 023 576

S-posti: etunimi.sukunimi(at)ely-keskus.fi

<http://www.ely-keskus.fi/kainuu>**Kainuun työ- ja elinkeinotoimisto**

Tiina Veijola, 0295 039 116

S-posti: etunimi.sukunimi(at)te-toimisto.fi

<http://www.temtyollisyyskatsaus.fi/kainuu.aspx>