



Elinkeino-, liikenne- ja
ympäristökeskus



TE-palvelut
tjänster | services

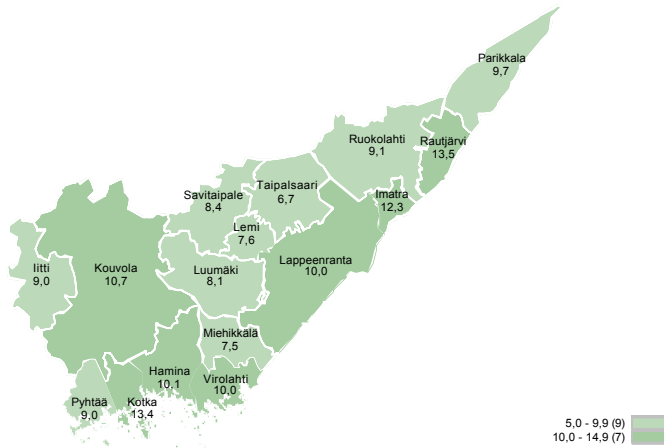
KAAKKOIS-SUOMI

Työllisyyskatsaus

Syyskuu 2018

Syyskuussa 14 997 työtöntä työnhakijaa

Työttömien työnhakijoiden osuus työvoimasta kunnittain



TEM Työnvälitystilasto / Työ- ja elinkeinoministeriö, Työnvälitystilasto

Kaakkois-Suomen työ- ja elinkeinotoimistossa oli syyskuun lopussa yhteensä 14 997 työtöntä työnhakijaa. Se on 3 100 henkilöä (- 17,0 %) vähemmän kuin vuotta aikaisemmin. Koko maassa työttömiä oli 232 082 (-15,8 %).

Työttömien työnhakijoiden osuus työvoimasta oli 10,8 %. Kymenlaaksossa osuus oli 11,3 % ja Etelä-Karjalassa 10,2 % (koko maa 8,8 %). Kunnittain tarkasteltuna korkein työttömyysaste oli Rautjärvellä (13,5 %) ja matalin Taipalsaarella (6,7 %).

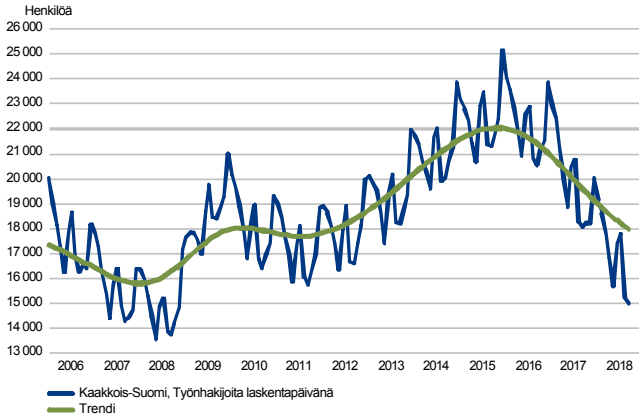
Tiedot ilmenevät työ- ja elinkeinoministeriön Työnvälitystilastosta.

Trendit:

- Työttömiä työnhakijoita 17 % vähemmän kuin vuotta aikaisemmin
- Nuorten työttömien määrä pieneni 8 % edellisvuoteen verrattuna
- Pitkäaikaistyöttömiä 31 % vähemmän kuin viime vuonna
- Uusia avoimia työpaikkoja 23 % enemmän kuin vuosi sitten
- Palveluihin osallistuneiden määrä kasvoi 2 %
- Kaikkien työnhakijoiden määrä laski 9 %

Työttömät työnhakijat

TYÖTTÖMÄT TYÖNHAKIJAT KUUKAUSITTAIN JA TRENDI
Kaakkois-Suomi



TEM Työnvälitystilasto / Työ- ja elinkeinoministeriö, Työnvälitystilasto

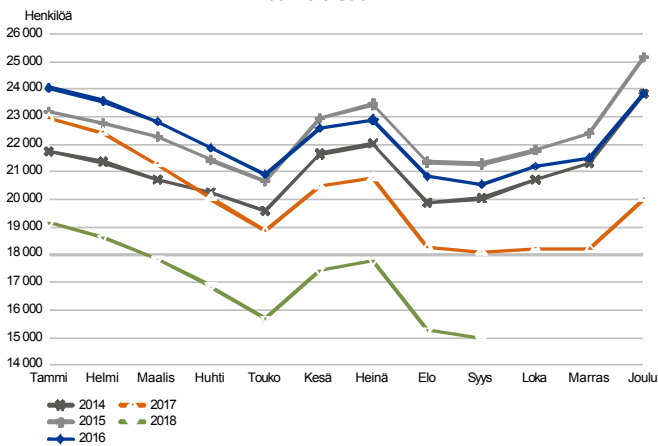
Työttömiä työnhakijoita 17 % vähemmän kuin vuotta aikaisemmin

Kaakkois-Suomessa oli syyskuun lopussa 14 997 työttöntä työnhakijaa, mikä on 3 076 henkilöä (- 17,0 %) vähemmän kuin vuotta aikaisemmin. Kymenlaaksossa työttömiä oli 8 946, mikä on 1 742 henkilöä (- 16,3 %) vähemmän kuin vuosi sitten. Etelä-Karjalassa työttömien määrä oli 6 051, mikä on 1 334 henkilöä (- 18,1 %) vähemmän kuin viime vuoden syyskuussa. Koko maassa työttömänä oli 232 082 henkilöä (- 15,8 %).

Työttömistä työnhakijoista oli kokoaikaisesti lomautettuja 453 eli 3 % kaikista työttömistä. Edellisen vuoden syyskuuhun verrattuna lomautettujen määrä pieneni 207 henkilöllä (- 31 %).

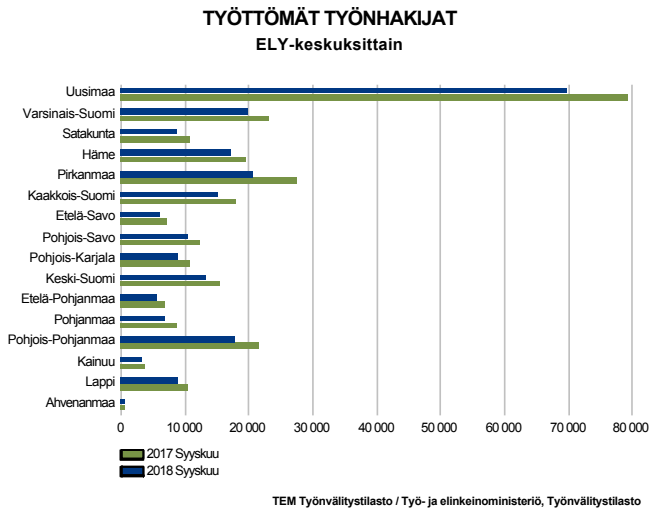
Työttömistä työnhakijoista oli ulkomaisten kansalaisia 1 539 (Kymenlaakso 960 ja Etelä-Karjala 579 henkilöä). Osuus kaikista työttömistä oli 10 % (koko maa 10 %). Ulkomaalaisista työttömistä työnhakijoista oli EU/ETA-maiden kansalaisia 254 henkilöä (tarkemmin ulkomaalaisten työttömyyslukuista yhteenvetotaulukossa).

TYÖTTÖMÄT TYÖNHAKIJAT, KUUKAUSIVERTAILU
Kaakkois-Suomi



TEM Työnvälitystilasto / Työ- ja elinkeinoministeriö, Työnvälitystilasto

Työttömät työnhakijat seutukunnittain



Työttömien määrä väheni kaikissa Kaakkois-Suomen seutukunnissa

Työttömien työnhakijoiden määrä laski syyskuussa edellisen vuoden vastaavasta ajankohdasta kaikilla elinkeino-, liikenne- ja ympäristökeskusten alueilla. Suhteellinen muutos oli suurinta Pirkanmaalla (- 25 %) ja pienintä Hämeessä sekä Uudellamaalla (- 12 %).

Työttömien määrä pieneni kaikissa Kaakkois-Suomen seutukunnissa. Kehitys oli suotuisinta Lappeenrannan seudulla (- 19 %, - 951 henkilöä). Kotkan-Haminan seudulla oli työttömiä 17 % edellisvuotta vähemmän (- 934 henkilöä). Imatran seudulla oli 16 % vähemmän työttömiä kuin vuosi sitten (- 383 henkilöä). Myös Kouvolan seutukunnassa työttömien määrä oli selkeässä laskusuunnassa (- 16 %, - 808 henkilöä).

Työttömät työnhakijat ja avoimet työpaikat TE-toimistossa seutukunnittain

Seutukunta	Työttömät työnhakijat			Muutos		Työttömistä työnhakijoista lomautetut	Työttömien työnhakijoiden osuus työvoimasta	Avoimet työpaikat			Muutos	
	Syys 2018	Elo 2018	Syys 2017	Syys 2018	Syys 2017			Syys 2018	Elo 2018	Syys 2017	Syys 2018	Syys 2017
Kouvola	4 399	4 525	5 207	-808	-16	142	10,6	597	611	407	190	47
Kotka-Hamina	4 547	4 654	5 481	-934	-17	132	12,1	436	424	291	145	50
Lappeenranta	3 984	4 053	4 935	-951	-19	106	9,6	522	597	534	-12	-2
Imatra	2 067	2 030	2 450	-383	-16	73	11,7	183	203	148	35	24
Kaakkois-Suomi	14 997	15 262	18 073	-3 076	-17	453	10,8	1 738	1 835	1 380	358	26

Työttömät työnhakijat kunnittain

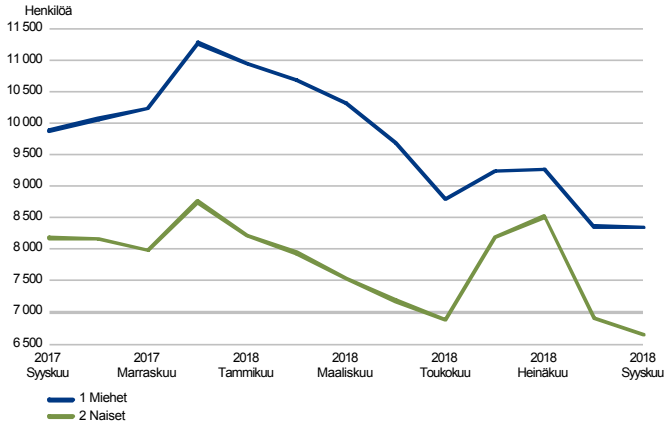
Kuntatasolla tarkasteltuna työttömien työnhakijoiden määrä laski syyskuussa edellisen vuoden vastaavasta ajankohdasta kaikissa Kaakkois-Suomen kunnissa, eniten Lappeenrannassa (- 837 henkilöä), Kouvolassa (- 748 henkilöä) ja Kotkassa (- 629 henkilöä). Myös Haminassa (- 227 henkilöä) ja Imatralla (- 295 henkilöä) lasku oli selkeää.

Työttömät työnhakijat ja avoimet työpaikat TE-toimistossa kunnittain

Kunta	Työttömät työnhakijat			Muutos		Työttömistä työnhakijoista lomautetut	Työttömien työnhakijoiden osuus työvoimasta	Avoimet työpaikat			Muutos	
	Syys 2018	Elo 2018	Syys 2017	Syys 2018	Syys 2017			Syys 2018	Elo 2018	Syys 2017	Syys 2018	Syys 2017
Hamina	914	914	1 141	-227	-20	23	10,1	60	96	61	-1	-2
Iitti	273	285	333	-60	-18	12	9,0	14	9	11	3	27
Imatra	1 491	1 463	1 786	-295	-17	47	12,3	164	191	127	37	29
Kotka	3 213	3 334	3 842	-629	-16	77	13,4	347	253	212	135	64
Kouvola	4 126	4 240	4 874	-748	-15	130	10,7	583	602	396	187	47
Lappeenranta	3 440	3 507	4 277	-837	-20	92	10,0	499	570	505	-6	-1
Lemi	105	101	136	-31	-23	..	7,6	0
Luumäki	167	158	197	-30	-15	..	8,1	9	15	10	-1	-10
Miehikkälä	58	54	95	-37	-39	6	7,5	0
Parikkala	201	185	250	-49	-20	13	9,7	7	6	10	-3	-30
Pyhtää	221	224	237	-16	-7	13	9,0	7	21	12	-5	-42
Rautjärvi	180	182	198	-18	-9	..	13,5	9	5	8	1	13
Ruokolahti	195	200	216	-21	-10	9	9,1
Savitaipale	121	127	140	-19	-14	..	8,4	8	9	18	-10	-56
Taipalsaari	151	160	185	-34	-18	..	6,7
Virolahti	141	128	166	-25	-15	13	10,0	21	53	6	15	250
Kaakkois-Suomi	14 997	15 262	18 073	-3 076	-17	453	10,8	1 738	1 835	1 380	358	26

Työttömät työnhakijat sukupuolen ja ikäryhmän mukaan

TYÖTTÖMÄT TYÖNHAKIJAT SUKUPUOLEN MUKAAN
Kaakkois-Suomi

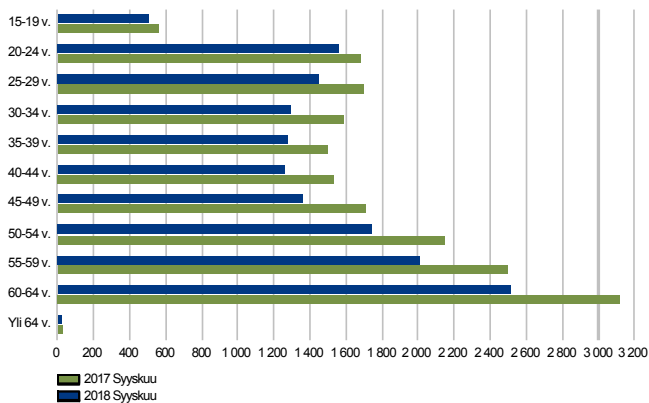


TEM Työnvälitystilasto / Työ- ja elinkeinoministeriö, Työnvälitystilasto

Naisten työttömyys laski miesten työttömyyttä nopeammin

Työttömistä työnhakijoista oli miehiä 8 349 (56 %) ja naisia 6 648 (44 %). Edellisvuoden syyskuuhun verrattuna miesten työttömyys laski 16 % (- 1 536 henkilöä) ja naisten 19 % (- 1 540 henkilöä).

TYÖTTÖMÄT TYÖNHAKIJAT IKÄRYHMÄN MUKAAN
Kaakkois-Suomi



TEM Työnvälitystilasto / Työ- ja elinkeinoministeriö, Työnvälitystilasto

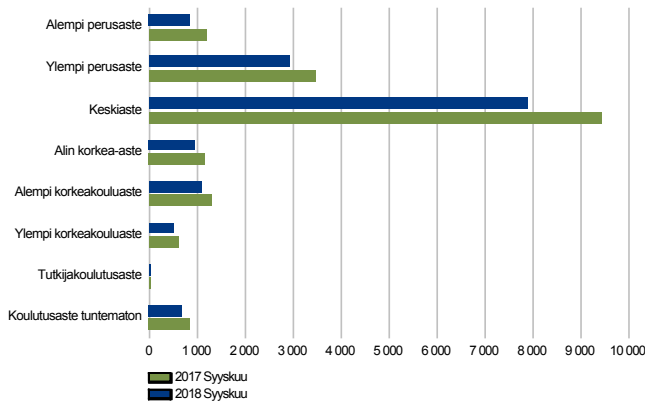
Alle 25-vuotiaita työttömiä 8 % edellisvuotta vähemmän

Syyskuun lopussa alle 25-vuotiaita työttömiä työnhakijoita oli 2 067, mikä on 8 % (- 181 henkilöä) vähemmän kuin edellisen vuoden syyskuussa. Koko maassa nuorten työttömien määrä väheni 13 %. Alle 25-vuotiaiden työttömien määrä oli laskusuunnassa jokaisessa seutukunnassa: Kouvola - 7 %, Kotka-Hamina - 3 %, Lappeenranta - 13 % ja Imatra - 10 %.

Alle 20-vuotiaita oli työttömänä 504 henkilöä (- 11 %). Yli 50-vuotiaita oli työttömänä 6 286 henkilöä eli 19 % vähemmän kuin vuotta aikaisemmin. Työttömien määrä oli vähentynyt kaikissa ikäryhmissä.

Työttömät työnhakijat koulutusasteen ja ammattiryhmän mukaan

TYÖTTÖMÄT TYÖNHAKIJAT KOULUTUSASTEITTAIN
Kaakkois-Suomi



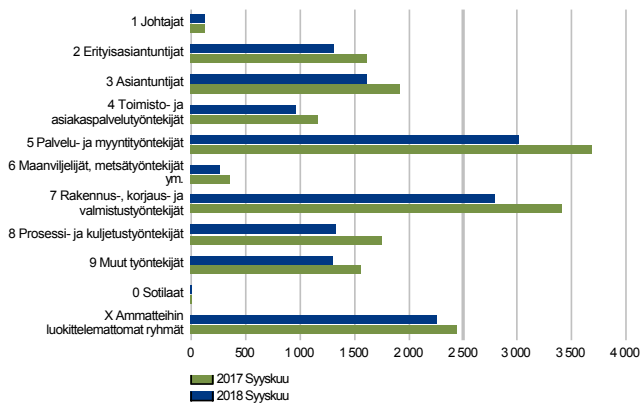
TEM Työnvälitystilasto / Työ- ja elinkeinoministeriö, Työnvälitystilasto

Työttömien määrä väheni kaikilla koulutusasteilla

Koulutusasteittain tarkasteltuna työttömyys laski edellisen vuoden syyskuuhun verrattuna kaikilla koulutusasteilla. Pelkän perusasteen tutkinnon suorittaneiden työttömien määrä väheni 19 % (- 867 henkilöä). Kaakkois-Suomessa ilman perusasteen jälkeistä tutkintoa on neljännes työttömistä eli noin 3 800 henkilöä.

Myös keskiasteen tutkinnon suorittaneiden työttömyys on laskussa. Heitä oli 16 % edellisvuotta vähemmän (- 1 528 henkilöä). Koulutusaste sisältää myös ylioppilastutkinnon suorittaneet; heitä oli 10 % keskiasteen suorittaneista työttömistä. Työttömyyden väheneminen näkyi myös korkeasti koulutetuilla: sekä alemman (- 15 %) että ylempään (- 17 %) korkeakoulututkinnon suorittaneiden työttömien määrä pieneni.

TYÖTTÖMÄT TYÖNHAKIJAT AMMATTIRYHMITTÄIN
Kaakkois-Suomi

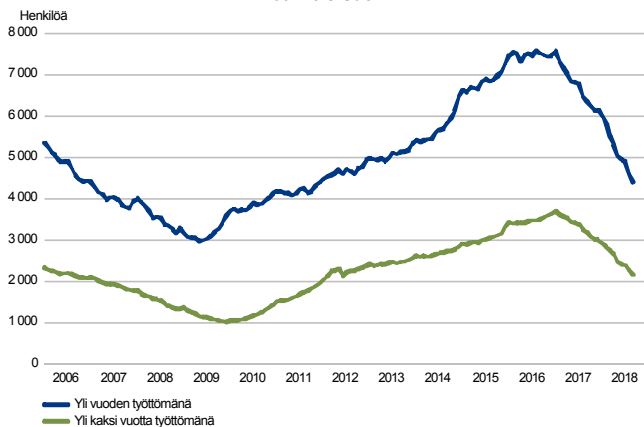


TEM Työnvälitystilasto / Työ- ja elinkeinoministeriö, Työnvälitystilasto

Työttömien määrä pieneni eniten palvelu- ja myyntityöntekijöiden ammattiryhmässä

Ammattiryhmittäin tarkasteltuna työttömyys laski kaikissa ammattiryhmissä, eniten palvelu- ja myyntityöntekijöillä (- 680 henkilöä). Vähennys oli suurta myös rakennus-, korjaus- ja valmistustyöntekijöillä (- 619 henkilöä). Seuraavaksi eniten pienenivät prosessi- ja kuljetustyöntekijöiden (- 426) sekä erityisasiantuntijoiden (- 310) ammattiryhmät.

PITKÄAIKAISTYÖTTÖMÄT KUUKAUDEN LOPUSSA
Kaakkois-Suomi



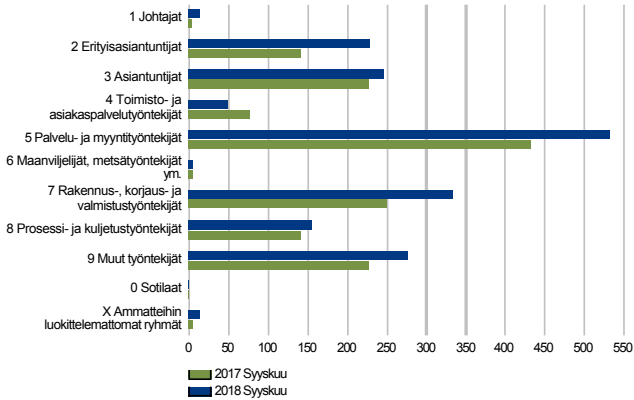
TEM Työnvälitystilasto / Työ- ja elinkeinoministeriö, Työnvälitystilasto

Pitkäaikaistyöttömiä 31 % vähemmän kuin vuosi sitten

Syyskuun lopussa yli vuoden yhtäjaksoisesti työttömänä olleita pitkäaikaistyöttömiä oli 4 398, mikä on 31 % (- 1 954 henkilöä) vähemmän kuin vuotta aikaisemmin (seutukunnittaiset luvut: Kouvola 1 324, Kotka-Hamina 1 495, Lappeenranta 1 004 ja Imatra 575 henkilöä). Pitkäaikaistyöttömistä oli miehiä 59 %. Miesten työttömyys väheni 29 % ja naisten 33 %.

Seutukunnittaisessa vertailussa pitkäaikaistyöttömyys väheni Lappeenrannan seudulla suhteellisesti eniten (- 38 %, - 620 henkilöä). Imatran seudulla vähennys oli 33 % (- 285 henkilöä). Kotka-Haminan seudulla oli 28 % (- 586 henkilöä) vähemmän pitkäaikaistyöttömiä kuin vuosi sitten. Kouvolan seudulla vähennys oli 26 % (- 463 henkilöä). Koko maassa oli 28 % vähemmän pitkäaikaistyöttömiä kuin viime syyskuussa.

Avoimet työpaikat

UUDET AVOIMET TYÖPAIKAT
Kaakkois-Suomi

TEM Työnvälitystilasto / Työ- ja elinkeinoministeriö, Työnvälitystilasto

Uusia avoimia työpaikkoja 23 % enemmän kuin vuosi sitten

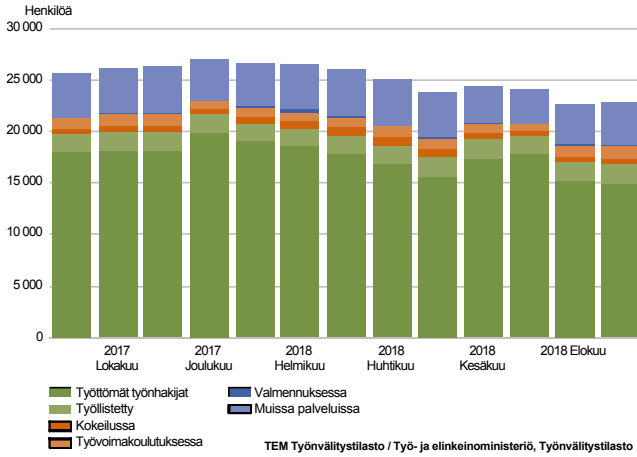
Kaakkois-Suomen työ- ja elinkeinotoimistossa oli syyskuun aikana avoinna 1 854 uutta työpaikkaa. Uusien paikkojen määrä oli suurempi kuin vuosi sitten (+ 23 %, + 344 kpl). Työpaikkojen määrä kasvoi kaikissa seutukunnissa: Kotkan-Haminan seutukunnassa + 50 % (+ 153 kpl), Kouvolan seutukunnassa 36 % (+ 170 kpl), Imatran seudulla 11 % (+ 20 kpl) ja Lappeenrannan seudulla 0,2 % (+ 1 kpl). Valtakunnallisesti uusia avoimia työpaikkoja oli 2 % edellisvuotta enemmän.

Uusista avoimista työpaikoista 87 % oli yrityksissä. Yli vuoden kestävää työsuhdetta tarjottiin 64 prosentissa uusista työpaikoista. Avoimien työpaikkojen määrä kasvoi eniten palvelu- ja myyntityöntekijöiden ammattiryhmässä (+ 100 kpl). Selkeää kasvua oli myös rakennus-, korjaus- ja valmistustyöntekijöiden (+ 84 kpl) sekä erityisasiantuntijoiden (+ 88 kpl) avoimissa työpaikoissa. Laskua oli toimisto- ja asiakaspalvelutyöntekijöiden (- 26 kpl) ja maanviljelijöiden, metsätyöntekijöiden yms. ammattiryhmissä (- 1 kpl).

Eniten uusia avoimia työpaikkoja ilmoitettiin myyjille, puhelin- ja asiakaspalvelukeskusten myyjille, toimisto- ja laitossiivoojille, myyntiedustajille, maatalous-, teollisuuskoneasentajille ja -korjaajille sekä moottoriajoneuvojen asentajille ja korjaajille.

Palvelut

LAAJA TYÖTTÖMYYS
Kaakkois-Suomi

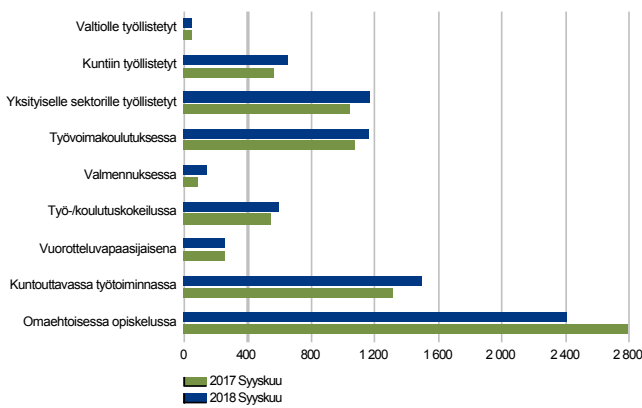


Palveluissa olevien määrä kasvoi 2 % edellisvuoteen verrattuna

Syyskuun lopussa aktiivointiasteeseen laskettavien palveluiden piirissä oli 7 891 henkilöä (+ 2 %). Aktiivointiaste oli 34,5 % (koko maa 35,3 %).

Laajan työttömyyden eli työttömien työnhakijoiden ja palveluissa olleiden yhteismäärä oli noin 22 900. Se on noin 2 900 henkilöä vähemmän kuin vuotta aikaisemmin.

PALVELUISSA
Kaakkois-Suomi



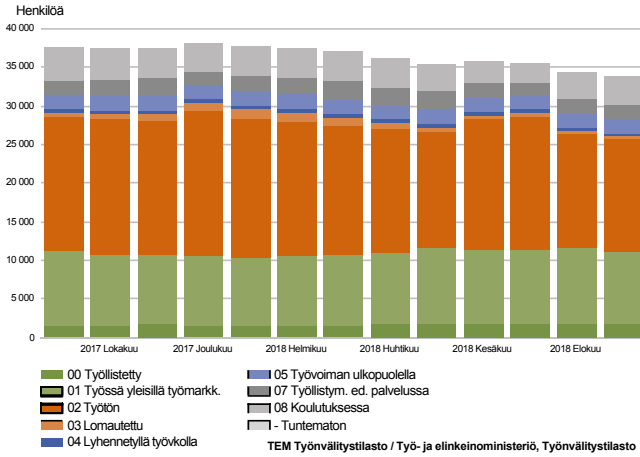
Työllistettyjen määrä nousi

Palkkatuella työllistettyjä oli syyskuun lopussa yhteensä 1 856 henkilöä. Luku on noin 12 % suurempi kuin vuosi sitten. Työllistetyistä 2 % oli valtion, 35 % kuntien ja 63 % yksityisen sektorin töissä.

Koulutuksessa (joko työvoimakoulutus tai omaehtoinen koulutus) oli 3 558 henkilöä. Omaehtoisen koulutuksen (- 14 %) osallistujamäärät laskivat. Sen sijaan työvoimakoulutuksen (+ 7 %), valmennusten (+ 51 %), työ- ja koulutuskokeilujen (+ 9 %) ja kuntouttavan työtoiminnan (+ 13 %) osallistujamäärät kasvoivat.

Kaikki työnhakijat

TYÖNHAKIJAT RYHMITTÄIN
Kaakkois-Suomi



Työnhakijoiden kokonaismäärä viime vuotta pienempi

Syyskuun lopussa työ- ja elinkeinotoimistossa oli kaikkiaan noin 34 000 työnhakijaa. Luku on 9 % pienempi kuin vuotta aikaisemmin.

Työnhakijoista oli työssä olevia 11 148, joista 9 401 oli yleisillä työmarkkinoilla. Yleisillä työmarkkinoilla työssä olevien työnhakijoiden määrä oli hieman laskussa viime syyskuuhun verrattuna.

Työvoimaan kuulumattomia työnhakijoita oli 7 510. Työnhakijoista oli työttömiä työnhakijoita 14 544, mikä on 2 869 vähemmän kuin vuotta aikaisemmin. Kokoaikaisesti lomautettuja oli 453 (- 207 henkilöä) ja lyhennettyä työviikkoa tekeviä työnhakijoita 348 (- 73 henkilöä).

Yhteenvetotaulukko

TYÖLLISYYSTILANNE 2018 SYYSKUUN LOPUSSA (I) JA
TOIMISTOJEN TOIMINTA SYYSKUUN AIKANA (II)
ELY-KESKUS: KAAKKOIS-SUOMI

I TILANNE KUUKAUDEN LOPUSSA	Syys-18	Syys-17	MUUTOS LKM.	MUUTOS %
A. TYÖNHAKIJAT				
1. Työttömät työnhakijat	14 997	18 073	-3 076	-17,0
joista kokoaikaisesti lomautetut	453	660	-207	-31,4
2. Lyhennetyllä työviikolla	348	421	-73	-17,3
3. Työssä olevat yhteensä	11 148	11 084	64	0,6
joista yleisillä työmarkkinoilla	9 401	9 494	-93	-1,0
joista työllistettynä	1 747	1 590	157	9,9
4. Työvoiman ulkopuolella	7 510	7 895	-385	-4,9
joista työllistymistä edistävässä palvelussa	2 060	1 837	223	12,1
joista koulutuksessa	3 698	4 113	-415	-10,1
1-4 Kaikki työnhakijat yhteensä	34 003	37 473	-3 470	-9,3
B. TYÖVOIMAN KYSYNTÄ				
1. Avoimet työpaikat yhteensä	1 738	1 380	358	25,9
joista yli kuukauden avoinna olleet	500	410	90	22,0
joista yli 2 kuukautta avoinna olleet	325	247	78	31,6
C. PALVELUISSA				
1. Valtiolle työllistetyt	45	43	2	4,7
2. Kuntiin työllistetyt	646	566	80	14,1
3. Yksityiselle sektorille työllistetyt	1 165	1 048	117	11,2
1-3 Työllistetyt yhteensä	1 856	1 657	199	12,0
4. Työvoimakoulutuksessa	1 154	1 074	80	7,4
5. Valmennuksessa	140	93	47	50,5
6. Työ-/koulutuskokeilussa	596	546	50	9,2
7. Vuorotteluvapaasijaisena	253	253	0	0,0
8. Kuntouttavassa työtoiminnassa	1 488	1 315	173	13,2
9. Omaehtoisessa opiskelussa	2 404	2 792	-388	-13,9
1-9 Palveluissa yhteensä	7 891	7 730	161	2,1
D. TYÖTTÖMYYDEN RAKENNE				
1. Työttömät naiset	6 648	8 188	-1 540	-18,8
2. Työttömät miehet	8 349	9 885	-1 536	-15,5
3. Alle 25-vuotiaat työttömät	2 067	2 248	-181	-8,1
4. Yli 50-vuotiaat työttömät	6 286	7 803	-1 517	-19,4
5. Pitkäaikaistyöttömät	4 398	6 352	-1 954	-30,8
6. Ulkomaalaiset työttömät	1 539	1 809	-270	-14,9
E. TOIMEENTULOTURVA				
1. Työttömiä työttömyyskassojen jäseniä	5 452	7 433	-1 981	-26,7
II TOIMINTA KUUKAUDEN AIKANA				
1. Työttömät työnhakijat	17 587	20 682	-3 095	-15,0
2. Muut työnhakijat	17 932	18 315	-383	-2,1
1-2 Työnhakijat yhteensä	35 519	38 997	-3 478	-8,9
3. Kuukauden kaikki työpaikat	3 599	2 787	812	29,1
Kuukauden uudet työpaikat	1 854	1 510	344	22,8
Täyttyneet työpaikat	195	269	-74	-27,5
joista toimiston hakijalla täyttyneet	87	113	-26	-23,0
Työpaikan hakuaika päättynyt tai hakijoita riittävästi	1 640	1 155	485	42,0
Työpaikka peruutettu tai ei pystytty täyttämään	137	61	76	124,6
4. Alkaneet työttömyysjaksot	3 134	3 807	-673	-17,7
5. Päättyneet työttömyysjaksot	3 460	3 319	141	4,2
6. Uudet työllistämiset	240	245	-5	-2,0
7. Aloittanut työvoimakoulutuksen	385	394	-9	-2,3

Ulkomaalaisten yhteenvetotaulukko

ULKOMAALAISTEN TYÖLLISYYSTILANNE 2018 SYYSKUUN LOPUSSA (I) JA
TOIMISTOJEN TOIMINTA SYYSKUUN AIKANA (II)
ELY-KESKUS: KAAKKOIS-SUOMI

I TILANNE KUUKAUDEN LOPUSSA	Syys-18	Syys-17	MUUTOS LKM.	MUUTOS %
A. TYÖNHAKIJAT				
1. Työttömät työnhakijat	1 539	1 809	-270	-14,9
joista kokoaikaisesti lomautetut	34	47	-13	-27,7
2. Lyhennetyllä työviikolla	10	7	3	42,9
3. Työssä olevat yhteensä	992	972	20	2,1
joista yleisillä työmarkkinoilla	848	853	-5	-0,6
joista työllistettynä	144	119	25	21,0
4. Työvoiman ulkopuolella	1 787	2 034	-247	-12,1
joista työllistymistä edistävässä palvelussa	407	377	30	8,0
joista koulutuksessa	1 255	1 496	-241	-16,1
1-4 Kaikki työnhakijat yhteensä	4 328	4 822	-494	-10,2
C. PALVELUISSA				
1. Valtiolle työllistetyt	0	0	0	0,0
2. Kuntiin työllistetyt	41	35	6	17,1
3. Yksityiselle sektorille työllistetyt	97	83	14	16,9
1-3 Työllistetyt yhteensä	138	118	20	16,9
4. Työvoimakoulutuksessa	502	641	-139	-21,7
5. Valmennuksessa	9	8	1	12,5
6. Työ-/koulutuskokeilussa	179	154	25	16,2
7. Vuorotteluvapaasijaisena
8. Kuntouttavassa työtoiminnassa	231	229	2	0,9
9. Omaehtoisessa opiskelussa	740	829	-89	-10,7
1-9 Palveluissa yhteensä	1 803	1 982	-179	-9,0
D. TYÖTTÖMYYDEN RAKENNE				
1. Työttömät naiset	849	978	-129	-13,2
2. Työttömät miehet	690	831	-141	-17,0
3. Alle 25-vuotiaat työttömät	106	107	-1	-0,9
4. Yli 50-vuotiaat työttömät	550	679	-129	-19,0
5. Pitkäaikaistyöttömät	341	485	-144	-29,7
E. TOIMEENTULOTURVA				
1. Työttömiä työttömyyskassojen jäseniä	268	366	-98	-26,8
II TOIMINTA KUUKAUDEN AIKANA				
1. Työttömät työnhakijat	1 928	2 255	-327	-14,5
2. Muut työnhakijat	2 502	2 648	-146	-5,5
1-2 Työnhakijat yhteensä	4 430	4 903	-473	-9,6
4. Alkaneet työttömyysjaksot	407	387	20	5,2
5. Päättyneet työttömyysjaksot	477	485	-8	-1,6
6. Uudet työllistämiset	24	19	5	26,3
7. Aloittanut työvoimakoulutuksen	105	212	-107	-50,5

Alueellinen taulukko

TYÖTTÖMÄT TYÖNHAKIJAT JA AVOIMET TYÖPAIKAT KUNNITTAIN 2018 SYYSKUUN LOPUSSA
ELY-KESKUS: KAAKKOIS-SUOMI

Kunta	Työvoima	Työttömät työnhakijat								Vamm. ja pitkäaik. sairaat	Avoimet työ- paikat
		Osuus-% työvoimasta	Yhteensä	Miehet	Naiset	Alle 20- vuotiaat	Alle 25- vuotiaat	Yli 50- vuotiaat	Pitkäaik. työttömät		
Hamina	9 035	10,1	914	497	417	29	119	407	301	111	60
Iitti	3 027	9,0	273	150	123	7	24	141	96	58	14
Imatra	12 120	12,3	1 491	835	656	45	206	588	391	185	164
Kotka	24 053	13,4	3 213	1 765	1 448	113	460	1 267	1 050	349	347
Kouvola	38 473	10,7	4 126	2 335	1 791	145	601	1 761	1 228	685	583
Lappeenranta	34 327	10,0	3 440	1 920	1 520	110	485	1 334	864	410	499
Lemi	1 384	7,6	105	57	48	..	18	51	30	10	..
Luumäki	2 059	8,1	167	80	87	5	17	87	36	23	9
Miehikkälä	774	7,5	58	33	25	..	10	25	23	8	..
Parikkala	2 071	9,7	201	118	83	7	20	110	54	27	7
Pyhtää	2 447	9,0	221	121	100	..	17	108	76	25	7
Rautjärvi	1 337	13,5	180	99	81	11	24	92	64	18	9
Ruokolahti	2 149	9,1	195	110	85	7	19	105	66	31	..
Savitaipale	1 436	8,4	121	59	62	..	8	64	39	17	8
Taipalsaari	2 259	6,7	151	84	67	8	21	72	35	16	..
Virolahti	1 411	10,0	141	86	55	..	18	74	45	12	21
Yhteensä	138 362	10,8	14 997	8 349	6 648	504	2 067	6 286	4 398	1 985	1 738

Tietoa sivustosta

Tällä sivustolla esitetään Kaakkois-Suomen ELY-keskuksen uusimman Työllisyyskatsauksen sisältö tilastointikohteiden mukaisesti jaoteltuna. Tämän Työllisyyskatsauksen pdf-versio sekä aikaisempien kuukausien katsaukset löytyvät oikealla olevan linkin kautta.

Työllisyyskatsaus perustuu TEM:n Työnvälitystilaston tietoihin. Työnvälitystilasto kerää tietoja työ- ja elinkeinotoimistoihin (TE-toimistoihin) ilmoittautuneista työnhakijoista kuten työttömistä työnhakijoista, hallinnon palveluista sekä TE-toimistoihin ilmoitetuista avoimista työpaikoista. Tiedot kerätään TE-toimistojen asiakaspalvelurekisteristä (URA). Siten Työnvälitystilaston tiedot ovat täysin rekisteripohjaisia.

Tilasto kattaa kaikki edellä mainittuihin ryhmiin kuuluvat henkilöt, palvelut ja avoimet työpaikat, jotka ovat rekisteröitynä tilastointikaudella kyseisessä rekisterissä erikseen määriteltujen luokittelijoiden ja muuttujien mukaisesti.

Työllisyyskatsauksen tekstissä on kausivaihtelun vuoksi vertailu edellisen vuoden vastaavaan kuukauteen. Katsauksen kuviot sisältävät tiedot myös taulukkomuodossa. Kunkin kuukauden Työllisyyskatsaus julkistetaan seuraavan kuukauden loppupuolella etukäteen vahvistettujen julkistamispäivien mukaisesti.

Merkkien selitykset:

. tieto on epälooginen esitettäväksi

.. tietoa ei ole saatu, se on liian epävarma esitettäväksi tai se on salassapitosäännön alainen

Lisätietoja:

- Työnvälitystilasto Internetissä: <http://www.tem.fi/tyollisyyskatsaus-ja-tyonvalitystilasto>
- Työnvälitystilaston julkistamispäivät, kuvaus ja laatuseloste: <http://www.tem.fi/tilaston-julkistamispivat-kuvaus-ja-laatuseloste>
- Työnvälitystilaston keskeisimmät tiedot löytyvät TEM:n ToimialaOnline -tilastopalvelusta: <http://www2.toimialaonline.fi> polkua: Tilastokanta--Työmarkkinat--Työnvälitystilasto.
- Työnvälitystilaston tietoja on myös Työpoliittisen aikakauskirjan tilasto-osuudessa: <http://www.tem.fi/tyopoliittinen-aikakauskirja>
- TEM:n ja Tilastokeskuksen kuukausittainen yhteisjulkistus: <http://www.tilastokeskus.fi/til/tyti/tie.html>
- TEM:n Työnvälitystilaston ja Tilastokeskuksen työvoimatutkimuksen lukujen eroista löytyy lisätietoja osoitteesta: http://www.tilastokeskus.fi/til/tyti/tyti_2015-04-28_men_001.html

Viittausohje: Suomen virallinen tilasto (SVT): Työ- ja elinkeinoministeriö, Työnvälitystilasto. 201V:KK, Kaakkois-Suomen Työllisyyskatsaus, XXXXXkuu 201V. Kouvola: Elinkeino-, liikenne- ja ympäristökeskus (viitattu pvm). Saantitapa:<http://www.temtyollisyyskatsaus.fi/kaakkois-suomi.aspx>

Yhteystiedot

Kaakkois-Suomen työ- ja elinkeinotoimisto

Johtaja Juha Kouvo, 0295 042 099

S-posti: etunimi.sukunimi(at)te-toimisto.fi

<http://www.temtyollisyyskatsaus.fi/kaakkois-suomi.aspx>