



Elinkeino-, liikenne- ja  
ympäristökeskus



TE-palvelut  
tjänster | services

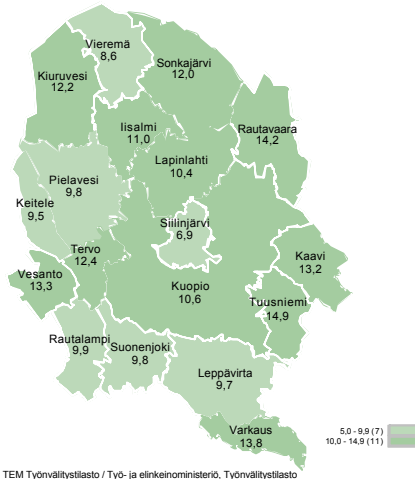
POHJOIS-SAVO

# Työllisyyskatsaus

Huhtikuu 2018

# Huhtikuussa 11 883 työtöntä työnhakijaa

Työttömien työnhakijoiden osuus työvoimasta kunnittain



TEM Työnvälitystilasto / Työ- ja elinkeinoministeriö, Työnvälitystilasto

Pohjois-Savossa oli huhtikuun lopussa 11 883 työtöntä työnhakijaa. Se on 2 089 vähemmän kuin vuotta aikaisemmin.

Maaliskuusta huhtikuuhun työttömien määrä laski 475 hengellä.

Työttömien työnhakijoiden osuus työvoimasta Pohjois-Savossa oli 10,6 %, mikä on 1,8 %-yksikköä pienempi kuin vuosi sitten. Koko maan työttömien työnhakijoiden osuus työvoimasta oli 9,7 %.

Seutukunnittain tarkasteltuna alin työttömien työnhakijoiden osuus työvoimasta on Kuopion seudulla (10 %) ja korkein Koillis-Savossa (14 %). Siiinjärvellä on matalin työttömyysaste (6,9 %).

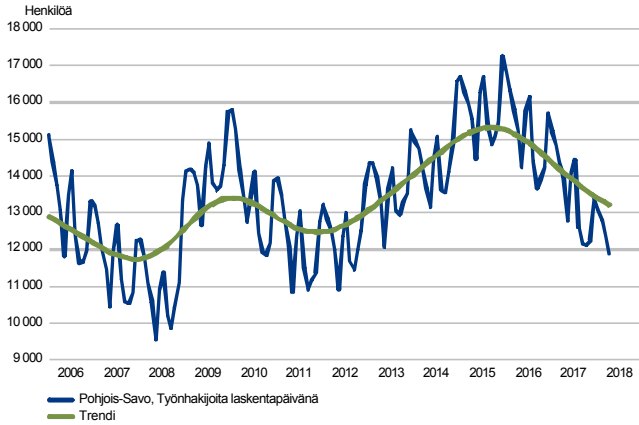
Uusia avoimia työpaikkoja oli 2 890.

## Trendit:

- Työttömien osuus työvoimasta 10,6 %
- Uusia avoimia työpaikkoja 660 edellisvuotta enemmän
- Pohjois-Savon työttömyys aleni 15 %
- Pitkäaikaistyöttömiä yli 1 000 vähemmän kuin vuosi sitten
- Työttömyys alenee kaikissa Pohjois-Savon kunnissa

## Työttömät työnhakijat

TYÖTTÖMÄT TYÖNHAKIJAT KUUKAUSITTAIN JA TRENDI  
Pohjois-Savo



TEM Työnvälitystilasto / Työ- ja elinkeinoministeriö, Työnvälitystilasto

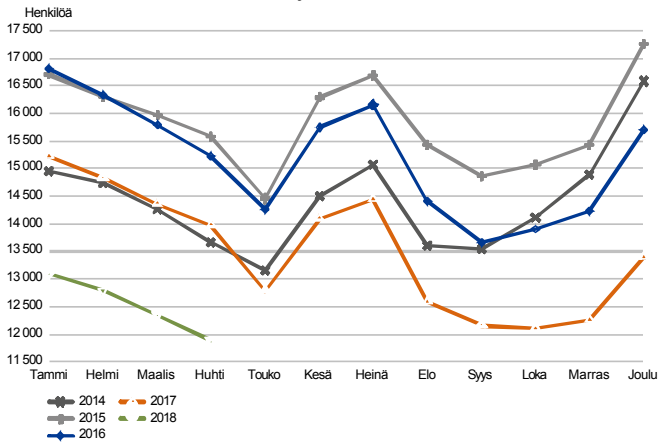
### Työttömien määrä väheni huhtikuussa lähes 2 100 henkilöllä

Työttömiä työnhakijoita oli Pohjois-Savossa huhtikuun lopussa henkilökohtaisesti ilmoittautuneet lomautetut mukaan lukien 11 883. Työttömyys väheni edellisen vuoden huhtikuusta 2 089 henkilöllä.

Ilman lomautettuja, työttömiä oli 10 940. Henkilökohtaisesti ilmoittautuneita lomautettuja oli huhtikuun lopussa 943, mikä on 17,3 % edellisvuotta vähemmän.

Ulkomaalaisia työttömiä työnhakijoita oli 509, mikä on 7,6 % vähemmän kuin vuosi sitten.

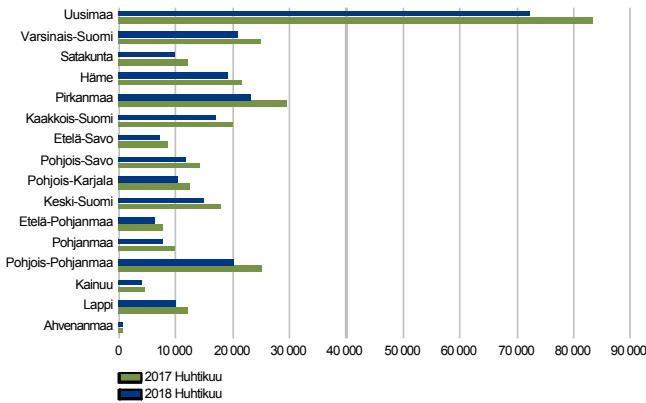
TYÖTTÖMÄT TYÖNHAKIJAT, KUUKAUSIVERTAILU  
Pohjois-Savo



TEM Työnvälitystilasto / Työ- ja elinkeinoministeriö, Työnvälitystilasto

## Työttömät työnhakijat seutukunnittain

### TYÖTTÖMÄT TYÖNHAKIJAT ELY-keskuksittain



TEM Työnvälitystilasto / Työ- ja elinkeinoministeriö, Työnvälitystilasto

### Pohjois-Savon työttömyys aleni 15 %

Työttömien työnhakijoiden määrä laski huhtikuussa edellisen vuoden vastaavasta ajankohdasta kaikilla elinkeino-, liikenne- ja ympäristökeskuksen (ELY) alueilla; eniten Pirkanmaalla (-21,9 %) ja Satakunnassa (-21,2 %).

Pohjois-Savossa työttömyys aleni 15 %, koko maan keskiarvon ollessa -16,3 %.

Seutukunnittain tarkasteltuna työttömien määrä väheni kaikissa Pohjois-Savon seutukunnissa edellisvuoden huhtikuuhun verrattuna, eniten Koillis-Savon seudulla (-18 %).

Työttömien osuus työvoimasta on matalin Kuopion seudulla (10 %) ja korkein Koillis-Savossa (14 %).

### Työttömät työnhakijat ja avoimet työpaikat TE-toimistossa seutukunnittain

Seutukunta	Työttömät työnhakijat			Muutos		Työttömistä työnhakijoista lomautetut		Työttömien työnhakijoiden osuus työvoimasta		Avoimet työpaikat			Muutos	
	Huhti 2018	Maalis 2018	Huhti 2017	Huhti 2018	Huhti 2017		%	Huhti 2018	Maalis 2018	Huhti 2017	Huhti 2018	Maalis 2018	Huhti 2017	Huhti 2018
Ylä-Savo	2 582	2 761	3 071	-489	-16	194	10,8	422	512	377	45	12		
Kuopio	6 660	6 845	7 844	-1 184	-15	447	10,0	1 755	2 023	1 483	272	18		
Koillis-Savo	383	395	467	-84	-18	49	14,0	45	31	21	24	114		
Varkaus	1 658	1 742	1 876	-218	-12	182	12,5	337	373	205	132	64		
Sisä-Savo	600	615	714	-114	-16	71	10,6	95	95	64	31	48		
Pohjois-Savo	11 883	12 358	13 972	-2 089	-15	943	10,6	2 654	3 034	2 150	504	23		

## Työttömät työnhakijat kunnittain

Työttömien työnhakijoiden määrä väheni kaikissa Pohjois-Savon kunnissa, voimakkaimmin Rautavaaralla (-34 %).

Korkeimmat työttömien osuudet työvoimasta olivat Tuusniemellä (14,9 %), Rautavaaralla (14,2 %) ja Varkaudessa (13,8 %). Pohjois-Savossa selvästi matalin työttömien osuus työvoimasta on Siilinjärvellä (6,9 %) ja sen jälkeen Vieremällä (8,6 %).

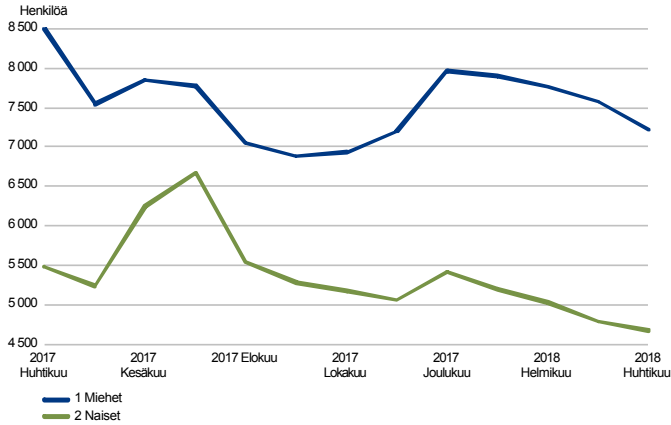
Kuopion työttömien osuus työvoimasta oli 10,6 % ja Iisalmen 11 %.

### Työttömät työnhakijat ja avoimet työpaikat TE-toimistossa kunnittain

Kunta	Työttömät työnhakijat			Muutos		Työttömistä työnhakijoista lomautetut		Työttömien työnhakijoiden osuus työvoimasta		Muutos		
	Huhti 2018	Maalis 2018	Huhti 2017	Huhti 2018	Huhti 2017	työn-	työn-	Huhti 2018	Maalis 2018	Huhti 2017	Huhti 2018	Huhti 2017
				%	%	hakijoista	hakijoiden					
				%	%	lomautetut	osuus					
				%	%		työvoimasta					
				%	%							
Iisalmi	1 097	1 174	1 298	-201	-15	52	11,0	221	277	242	-21	-9
Kaavi	149	157	164	-15	-9	24	13,2	14	18	11	3	27
Keitele	89	87	104	-15	-14	..	9,5	19	33	14	5	36
Kiuruvesi	428	460	491	-63	-13	42	12,2	33	30	30	3	10
Kuopio	5 956	6 099	6 940	-984	-14	382	10,6	1 634	1 897	1 389	245	18
Lapinlahti	446	475	550	-104	-19	36	10,4	60	54	32	28	88
Leppävirta	411	443	500	-89	-18	43	9,7	41	95	50	-9	-18
Pielavesi	167	183	193	-26	-13	13	9,8	17	16	15	2	13
Rautalampi	122	120	153	-31	-20	17	9,9	18	22	11	7	64
Rautavaara	87	87	132	-45	-34	11	14,2	22	7	..	..	..
Siilinjärvi	704	746	904	-200	-22	65	6,9	121	126	94	27	29
Sonkajärvi	209	226	262	-53	-20	34	12,0	15	8	15	0	0
Suonenjoki	290	306	362	-72	-20	28	9,8	55	52	45	10	22
Tervo	81	79	91	-10	-11	6	12,4	12	8	..	..	..
Tuusniemi	147	151	171	-24	-14	14	14,9	9	6	9	0	0
Varkaus	1 247	1 299	1 376	-129	-9	139	13,8	296	278	155	141	91
Vesanto	107	110	108	-1	-1	20	13,3	10	13	6	4	67
Vieremä	146	156	173	-27	-16	13	8,6	57	94	29	28	97
Pohjois-Savo	11 883	12 358	13 972	-2 089	-15	943	10,6	2 654	3 034	2 150	504	23

## Työttömät työnhakijat sukupuolen ja ikäryhmän mukaan

TYÖTTÖMÄT TYÖNHAKIJAT SUKUPUOLEN MUKAAN  
Pohjois-Savo



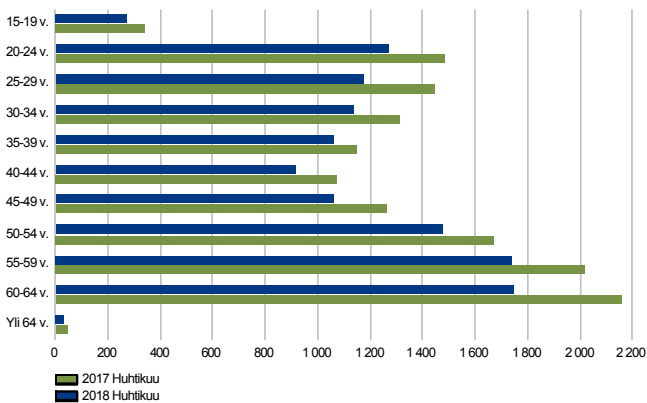
TEM Työnvälitystilasto / Työ- ja elinkeinoministeriö, Työnvälitystilasto

### Sekä miesten että naisten työttömyys aleni (-15 %)

Työttömistä työnhakijoista oli miehiä 7 219 (61 %) ja naisia 4 664 (39 %). Viime vuoteen verrattuna miesten työttömyys väheni 1 273 henkilöllä (-15 %) ja naisten 816 henkilöllä (-15 %).

Maaliskuusta huhtikuuhun työttömien miesten määrä aleni 358 henkilöllä ja työttömien naisten määrä aleni 117 henkilöllä.

TYÖTTÖMÄT TYÖNHAKIJAT IKÄRYHMÄN MUKAAN  
Pohjois-Savo



TEM Työnvälitystilasto / Työ- ja elinkeinoministeriö, Työnvälitystilasto

### Työttömyys alenee kaikissa ikäryhmissä

Ikäryhmittäin tarkasteltuna työttömyys aleni edellisen vuoden vastaavaan aikaan verrattuna kaikissa ikäryhmissä, eniten 15 - 19 -vuotiaiden ryhmässä (-19,9 %), 25 - 29 -vuotiaiden ryhmässä (-19 %) ja 60 - 64 vuotiaiden ryhmässä (-19,1 %).

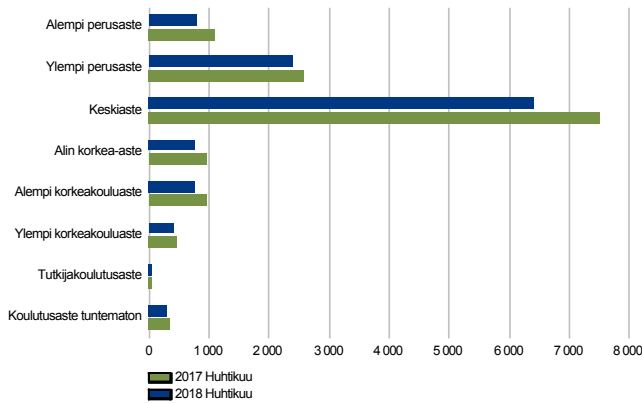
Määrällisesti suurimmat työttömien ryhmät ovat 55 - 59 -vuotiaat (1 793 henkilöä) ja 60 - 64 -vuotiaat (1 747 henkilöä).

Nuorten, alle 25-vuotiaiden työttömien työnhakijoiden osuus alle 25-vuotiaasta työvoimasta on Pohjois-Savossa 13,5 %, kun vuosi sitten vastaava luku oli 16 %. Nuoria, alle 25-vuotiaita työttömiä työnhakijoita oli huhtikuun lopussa 1 542 henkilöä, mikä on 283 henkilöä (-15,5 %) vähemmän kuin vuosi sitten.

Yli 50-vuotiaita työttömiä on 4 995 eli 42 % työttömistä. Pitkäaikaistyöttömistä yli 50-vuotiaita on 61 %.

## Työttömät työnhakijat koulutusasteen ja ammattiryhmän mukaan

TYÖTTÖMÄT TYÖNHAKIJAT KOULUTUSASTEITTAIN  
Pohjois-Savo



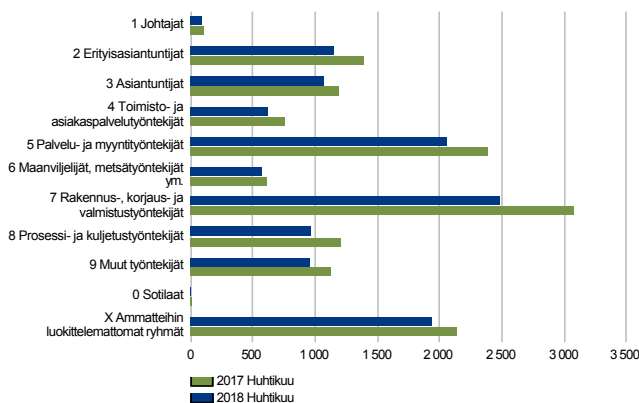
TEM Työnvälitystilasto / Työ- ja elinkeinoministeriö, Työnvälitystilasto

### Työttömyys vähenee eniten alemmalla perusasteella ja alimmalla korkea-asteella

Koulutusasteittain tarkasteltuna työttömyys väheni tasaisesti kaikissa ryhmissä. Työttömyys väheni kuitenkin suhteellisesti eniten alemmalla perusasteella (-28 %) ja alimmalla korkea-asteella (-21,7 %).

Edelleen ylivoimaisesti suurin työttömien ryhmä koulutusasteittain tarkasteltuna on keskiasteen suorittaneet 6 414 henkilöä, missä on vähennystä edelliseen vuoteen verrattuna 1 106 henkilöä.

TYÖTTÖMÄT TYÖNHAKIJAT AMMATTIRYHMITTÄIN  
Pohjois-Savo



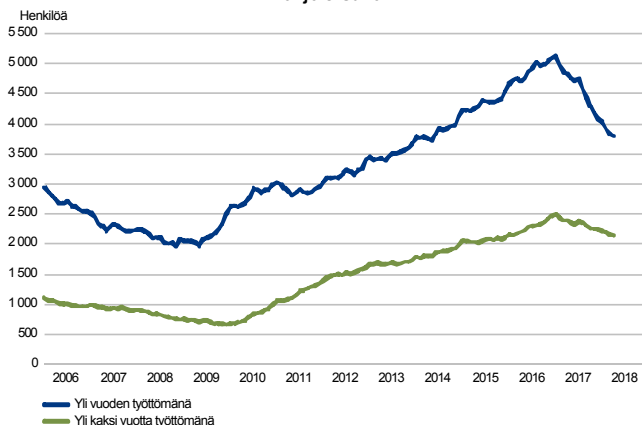
TEM Työnvälitystilasto / Työ- ja elinkeinoministeriö, Työnvälitystilasto

### Työttömyys vähenee tasaisesti kaikissa ammattiryhmissä

Ammattiryhmittäin tarkasteltuna työttömyys väheni edelliseen vuoteen verrattuna kaikissa ammattiryhmissä, eniten johtajat (-20,8 %), prosessi- ja kuljetustyöntekijät (-20,3 %) ja rakennus-, korjaus- ja valmistustyöntekijät ammattiryhmissä (-19,4 %).

Rakennus-, korjaus- ja valmistustyöntekijät ryhmä on edelleen määrällisesti suurin työttömien ryhmä (2 486 työtöntä), missä työttömien määrä väheni 598 henkilöllä viime vuoden huhtikuuhun verrattuna.

PITKÄAIKAISTYÖTTÖMÄT KUUKAUDEN LOPUSSA  
Pohjois-Savo



TEM Työnvälitystilasto / Työ- ja elinkeinoministeriö, Työnvälitystilasto

### Pitkäaikaistyöttömiä yli 21 % vähemmän kuin vuosi sitten

Pitkäaikaistyöttömiä eli yli vuoden yhtäjaksoisesti työttömänä olleita oli Pohjois-Savossa huhtikuun lopussa 3 801 henkilöä, mikä on 21,5 % vähemmän kuin viime vuoden huhtikuussa. Pitkäaikaistyöttömien määrä on nyt vuoden 2014 tasolla.

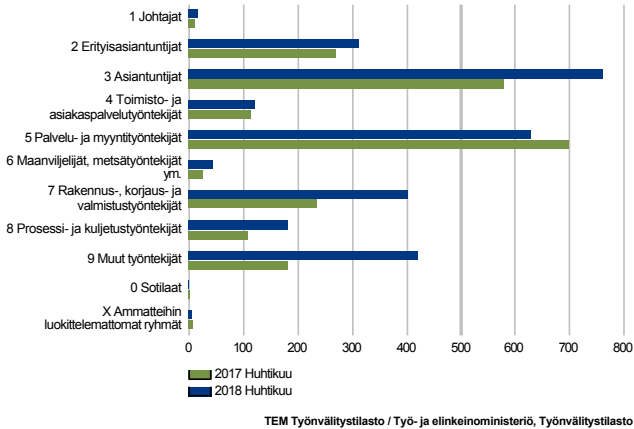
Myös yli 2 vuotta työttömänä olleiden määrä on lähtenyt laskuun ja huhtikuussa 2018 yli 2 vuotta työttömänä olleita oli 2 144 henkilöä eli 10,6 % viime vuotta vähemmän.

Kunnittain tarkasteltuna pitkäaikaistyöttömyys laski Vesantoa lukuun ottamatta kaikissa Pohjois-Savon kunnissa, suhteellisesti eniten Kaavilla (-55 %) ja Rautavaaralla (-46 %). Vesannolla pitkäaikaistyöttömyys pysyi ennallaan.

Pitkäaikaistyöttömistä miehiä on 62 % ja naisia 38 %. Nuoria, alle 25-vuotiaita pitkäaikaistyöttömiä oli 142 henkilöä (3,7 %).

## Avoimet työpaikat

### UUDET AVOIMET TYÖPAIKAT Pohjois-Savo



### Työvoiman kysyntä vilkasta

Uusia avoimia työpaikkoja ilmoitettiin Pohjois-Savon työ- ja elinkeinotoimistoon huhtikuun aikana 2 890 työpaikkaa, mikä on 29,6 % enemmän kuin viime vuonna vastaavaan aikaan. Parhaiten uusia työpaikkoja avautui Kuopiossa (1 882), Varkaudessa (409), Iisalmessa (168) ja Siilinjärvellä (129).

Uudet avoimet työpaikat lisääntyivät eniten luokassa muut työntekijät (+134 %).

Määrällisesti eniten uusia avoimia työpaikkoja oli asiantuntijoille (760 työpaikkaa) sekä palvelu- ja myyntityöntekijöille (626 työpaikkaa).

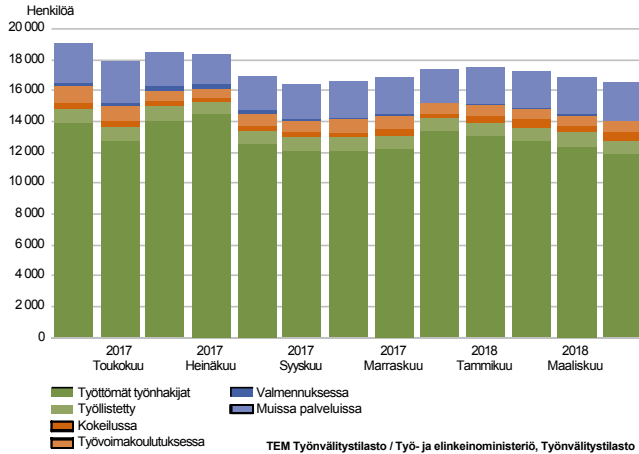
Pohjois-Savossa oli koko huhtikuun aikana avoimena kaikkiaan 5 841 työpaikkaa, joista jatkuvia paikkoja (työn kesto yli 3 kk) oli 4 364, väliaikaisia (11 pv - 3 kk) 1 413 ja tilapäisiä (alle 11 pv) 64. Yli vuoden kestäviä työpaikkoja näistä oli 2 627 työpaikkaa eli lähes puolet. Työpaikoista valtaosa, 85 % oli ns. palkkatyötä ja 13 % provisiopalkkaista työtä.

Huhtikuun aikana täyttyneiden työpaikkojen avoinnaolon kesto oli Pohjois-Savossa keskimäärin 39 vuorokautta, koko maan keskiarvon ollessa 42 vuorokautta. Paikkakuntakohtaiset erot ovat suuret, vaihdellen 15 vuorokaudesta 73 vuorokauteen.



## Palvelut

LAAJA TYÖTTÖMYYS  
Pohjois-Savo

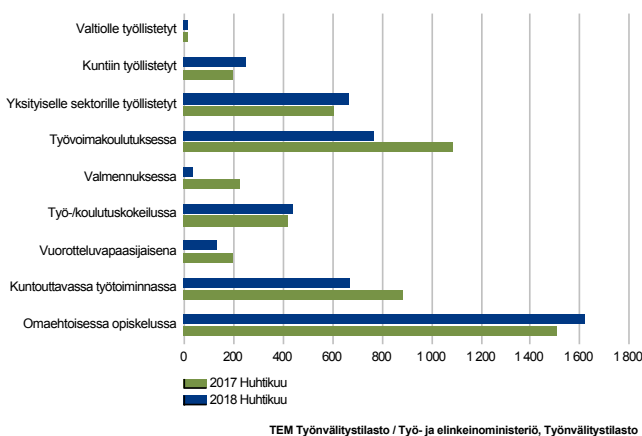


### Laaja työttömyys 13,7 % edellisvuotta vähemmän

Työvoimakoulutuksessa, valmennuksessa, työkokeiluissa, palkkatukityössä, vuorottelupaikkaan sijoitettuina, kuntouttavassa työtoiminnassa ja muissa palveluissa olevien määrä oli huhtikuun lopussa yhteensä 4 598 henkilöä, mikä on 10,5 % vähemmän kuin viime vuonna.

Laaja työttömyys eli työttömien työnhakijoiden ja palveluissa olevien yhteismäärä oli huhtikuun lopussa 16 481 henkilöä. Tämä on 2 627 henkilöä eli 13,7 % vähemmän kuin vuosi sitten. Aktivointiaste on nyt 27,9 prosenttia.

PALVELUISSA  
Pohjois-Savo



### Työvoimakoulutuksessa olevien määrä väheni 30 %

Palveluissa olevien määrä väheni reilun 10 % viime vuoteen verrattuna. Palkkatuella työllistettyjen määrät nousivat, etenkin kunnalle työllistettyjen (+27 %) määrät nousivat. Valtiolle työllistettyjen määrä nousi +7% ja yksityiselle sektorille työllistettyjen määrä nousi 11 %.

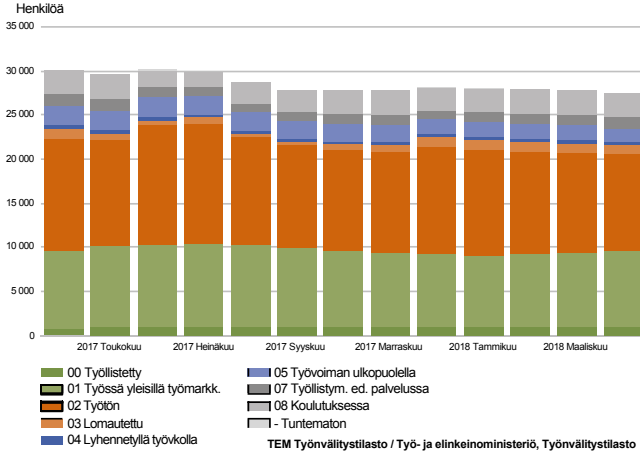
Työvoimakoulutuksessa olevien määrä puolestaan väheni 30 % (-323 henkilöä).

Huhtikuussa palveluissa olevien suurin ryhmä oli omaehtoinen opiskelu työttömyysetuudella, 1 618 opiskelijaa, missä lisäystä edelliseen vuoteen verrattuna on reilu 7 %.

Vuorotteluvapaan sijaisina oli 130 henkilöä, eli 35 % vähemmän kuin viime vuonna.

## Kaikki työnhakijat

TYÖNHAKIJAT RYHMITTÄIN  
Pohjois-Savo



### Pohjois-Savossa yli 2 600 työnhakijaa vähemmän kuin vuosi sitten

Huhtikuun lopussa oli kaikkiaan 27 427 työnhakijaa, mikä on 2 657 työnhakijaa vähemmän kuin edellisenä vuonna vastaavaan aikaan.

Työttömiä työnhakijoita oli 11 883 (lomautetut ml.) ja työssä olevia työnhakijoita 9 673, työvoiman ulkopuolella 1 584 ja lyhennetyllä työviikolla 344. Koulutuksessa oli yhteensä 2 721 henkilöä ja muissa työllistymistä edistävissä palveluissa 1 222.

Työssä käyvistä työnhakijoista 8 622 työskenteli yleisillä työmarkkinoilla ja 1 051 työllistettynä.

## Yhteenvetotaulukko

TYÖLLISYYSTILANNE 2018 HUHTIKUUN LOPUSSA (I) JA  
TOIMISTOJEN TOIMINTA HUHTIKUUN AIKANA (II)  
ELY-KESKUS: POHJOIS-SAVO

I TILANNE KUUKAUDEN LOPUSSA	Huhti-18	Huhti-17	MUUTOS LKM.	MUUTOS %
<b>A. TYÖNHAKIJAT</b>				
1. Työttömät työnhakijat	11 883	13 972	-2 089	-15,0
joista kokoaikaisesti lomautetut	943	1 140	-197	-17,3
2. Lyhennetyllä työviikolla	344	348	-4	-1,1
3. Työssä olevat yhteensä	9 673	9 510	163	1,7
joista yleisillä työmarkkinoilla	8 622	8 641	-19	-0,2
joista työllistettynä	1 051	869	182	20,9
4. Työvoiman ulkopuolella	5 527	6 254	-727	-11,6
joista työllistymistä edistävässä palvelussa	1 222	1 302	-80	-6,1
joista koulutuksessa	2 721	2 739	-18	-0,7
<b>1-4 Kaikki työnhakijat yhteensä</b>	<b>27 427</b>	<b>30 084</b>	<b>-2 657</b>	<b>-8,8</b>
<b>B. TYÖVOIMAN KYSYNTÄ</b>				
1. Avoimet työpaikat yhteensä	2 654	2 150	504	23,4
joista yli kuukauden avoinna olleet	1 063	753	310	41,2
joista yli 2 kuukautta avoinna olleet	682	336	346	103,0
<b>C. PALVELUISSA</b>				
1. Valtiolle työllistetyt	15	14	1	7,1
2. Kuntiin työllistetyt	251	198	53	26,8
3. Yksityiselle sektorille työllistetyt	668	604	64	10,6
<b>1-3 Työllistetyt yhteensä</b>	<b>934</b>	<b>816</b>	<b>118</b>	<b>14,5</b>
4. Työvoimakoulutuksessa	763	1 086	-323	-29,7
5. Valmennuksessa	38	224	-186	-83,0
6. Työ-/koulutuskokeilussa	441	418	23	5,5
7. Vuorotteluvapaasijaisena	130	200	-70	-35,0
8. Kuntouttavassa työtoiminnassa	674	885	-211	-23,8
9. Omaehtoisessa opiskelussa	1 618	1 507	111	7,4
<b>1-9 Palveluissa yhteensä</b>	<b>4 598</b>	<b>5 136</b>	<b>-538</b>	<b>-10,5</b>
<b>D. TYÖTTÖMYYDEN RAKENNE</b>				
1. Työttömät naiset	4 664	5 480	-816	-14,9
2. Työttömät miehet	7 219	8 492	-1 273	-15,0
3. Alle 25-vuotiaat työttömät	1 542	1 825	-283	-15,5
4. Yli 50-vuotiaat työttömät	4 995	5 898	-903	-15,3
5. Pitkäaikaistyöttömät	3 801	4 843	-1 042	-21,5
6. Ulkomaalaiset työttömät	509	551	-42	-7,6
<b>E. TOIMEENTULOTURVA</b>				
1. Työttömiä työttömyyskassojen jäseniä	4 731	5 951	-1 220	-20,5
<b>II TOIMINTA KUUKAUDEN AIKANA</b>				
1. Työttömät työnhakijat	13 694	15 775	-2 081	-13,2
2. Muut työnhakijat	14 878	15 334	-456	-3,0
<b>1-2 Työnhakijat yhteensä</b>	<b>28 572</b>	<b>31 109</b>	<b>-2 537</b>	<b>-8,2</b>
3. Kuukauden kaikki työpaikat	5 841	4 560	1 281	28,1
Kuukauden uudet työpaikat	2 890	2 230	660	29,6
Täyttyneet työpaikat	611	545	66	12,1
joista toimiston hakijalla täyttyneet	360	363	-3	-0,8
Työpaikan hakuaika päättynyt tai hakijoita riittävästi	2 512	1 830	682	37,3
Työpaikka peruutettu tai ei pystytty täyttämään	222	177	45	25,4
4. Alkaneet työttömyysjaksot	1 932	2 215	-283	-12,8
5. Päättyneet työttömyysjaksot	2 472	2 508	-36	-1,4
6. Uudet työllistämiset	156	155	1	0,6
7. Aloittanut työvoimakoulutuksen	173	216	-43	-19,9

## Ulkomaalaisten yhteenvetotaulukko

ULKOMAALAISTEN TYÖLLISYYSTILANNE 2018 HUHTIKUUN LOPUSSA (I) JA  
TOIMISTOJEN TOIMINTA HUHTIKUUN AIKANA (II)  
ELY-KESKUS: POHJOIS-SAVO

I TILANNE KUUKAUDEN LOPUSSA	Huhti-18	Huhti-17	MUUTOS LKM.	MUUTOS %
<b>A. TYÖNHAKIJAT</b>				
1. Työttömät työnhakijat	509	551	-42	-7,6
joista kokoaikaisesti lomautetut	27	28	-1	-3,6
2. Lyhennetyllä työviikolla	..	..	..	..
3. Työssä olevat yhteensä	438	383	55	14,4
joista yleisillä työmarkkinoilla	391	344	47	13,7
joista työllistettynä	47	39	8	20,5
4. Työvoiman ulkopuolella	786	813	-27	-3,3
joista työllistymistä edistävässä palvelussa	98	96	2	2,1
joista koulutuksessa	629	643	-14	-2,2
<b>1-4 Kaikki työnhakijat yhteensä</b>	<b>1 737</b>	<b>1 751</b>	<b>-14</b>	<b>-0,8</b>
<b>C. PALVELUISSA</b>				
1. Valtiolle työllistetyt	0	0	0	0,0
2. Kuntiin työllistetyt	7	..	..	..
3. Yksityiselle sektorille työllistetyt	28	31	-3	-9,7
<b>1-3 Työllistetyt yhteensä</b>	<b>35</b>	<b>35</b>	<b>0</b>	<b>0,0</b>
4. Työvoimakoulutuksessa	191	328	-137	-41,8
5. Valmennuksessa	..	..	..	..
6. Työ-/koulutuskokeilussa	74	72	2	2,8
7. Vuorotteluvapaasijaisena	0	6	-6	-100,0
8. Kuntouttavassa työtoiminnassa	15	27	-12	-44,4
9. Omaehtoisessa opiskelussa	454	293	161	54,9
<b>1-9 Palveluissa yhteensä</b>	<b>771</b>	<b>762</b>	<b>9</b>	<b>1,2</b>
<b>D. TYÖTTÖMYYDEN RAKENNE</b>				
1. Työttömät naiset	274	299	-25	-8,4
2. Työttömät miehet	235	252	-17	-6,7
3. Alle 25-vuotiaat työttömät	26	25	1	4,0
4. Yli 50-vuotiaat työttömät	188	213	-25	-11,7
5. Pitkäaikaistyöttömät	131	178	-47	-26,4
<b>E. TOIMEENTULOTURVA</b>				
1. Työttömiä työttömyyskassojen jäseniä	106	106	0	0,0
<b>II TOIMINTA KUUKAUDEN AIKANA</b>				
1. Työttömät työnhakijat	612	701	-89	-12,7
2. Muut työnhakijat	1 156	1 082	74	6,8
<b>1-2 Työnhakijat yhteensä</b>	<b>1 768</b>	<b>1 783</b>	<b>-15</b>	<b>-0,8</b>
4. Alkaneet työttömyysjaksot	108	116	-8	-6,9
5. Päätyneet työttömyysjaksot	114	157	-43	-27,4
6. Uudet työllistämiset	8	..	..	..
7. Aloittanut työvoimakoulutuksen	23	89	-66	-74,2

## Alueellinen taulukko

TYÖTTÖMÄT TYÖNHAKIJAT JA AVOIMET TYÖPAIKAT KUNNITTAIN 2018 HUHTIKUUN LOPUSSA  
ELY-KESKUS: POHJOIS-SAVO

Kunta	Työvoima	Työttömät työnhakijat							Vamm. ja pitkäaik. sairaat	Avoimet työ- paikat	
		Osuus-% työvoimasta	Yhteensä	Miehet	Naiset	Alle 20- vuotiaat	Alle 25- vuotiaat	Yli 50- vuotiaat			Pitkäaik. työttömät
Iisalmi	9 944	11,0	1 097	602	495	33	152	497	381	196	221
Kaavi	1 133	13,2	149	93	56	..	10	76	27	20	14
Keitele	941	9,5	89	48	41	..	5	56	32	18	19
Kiuruvesi	3 519	12,2	428	246	182	10	55	197	146	68	33
Kuopio	56 280	10,6	5 956	3 633	2 323	134	863	2 217	2 033	994	1 634
Lapinlahti	4 286	10,4	446	271	175	9	41	208	140	64	60
Leppävirta	4 221	9,7	411	264	147	11	37	223	117	91	41
Pielavesi	1 705	9,8	167	112	55	..	12	95	44	27	17
Rautalampi	1 234	9,9	122	84	38	0	9	63	21	22	18
Rautavaara	611	14,2	87	59	28	..	9	44	14	13	22
Siilinjärvi	10 221	6,9	704	416	288	21	122	266	188	129	121
Sonkajärvi	1 742	12,0	209	146	63	..	12	118	58	33	15
Suonenjoki	2 949	9,8	290	180	110	6	24	136	94	47	55
Tervo	653	12,4	81	49	32	..	7	34	28	15	12
Tuusniemi	986	14,9	147	86	61	0	8	81	50	33	9
Varkaus	9 069	13,8	1 247	769	478	33	161	545	339	182	296
Vesanto	807	13,3	107	75	32	..	6	55	29	14	10
Vieremä	1 690	8,6	146	86	60	5	9	84	60	27	57
<b>Yhteensä</b>	<b>111 991</b>	<b>10,6</b>	<b>11 883</b>	<b>7 219</b>	<b>4 664</b>	<b>274</b>	<b>1 542</b>	<b>4 995</b>	<b>3 801</b>	<b>1 993</b>	<b>2 654</b>

## Tietoa sivustosta

Tällä sivustolla esitetään Pohjois-Savon ELY-keskuksen uusimman Työllisyyskatsauksen sisältö tilastointikohteiden mukaisesti jaoteltuna. Tämän Työllisyyskatsauksen pdf-versio sekä aikaisempien kuukausien katsaukset löytyvät oikealla olevan linkin kautta.

Työllisyyskatsaus perustuu TEM:n Työnvälitystilaston tietoihin. Työnvälitystilasto kerää tietoja Työ- ja elinkeinotoimistoihin (TE-toimistoihin) ilmoittautuneista työnhakijoista kuten työttömistä työnhakijoista, hallinnon palveluista sekä TE-toimistoihin ilmoitetuista avoimista työpaikoista. Tiedot kerätään TE-toimistojen asiakaspalvelurekisteristä (URA). Siten Työnvälitystilaston tiedot ovat täysin rekisteripohjaisia.

Tilasto kattaa kaikki edellä mainittuihin ryhmiin kuuluvat henkilöt, palvelut ja avoimet työpaikat, jotka ovat rekisteröitynä tilastointikaudella kyseisessä rekisterissä erikseen määriteltyjen luokittelijoiden ja muuttujien mukaisesti.

Työllisyyskatsauksen tekstissä on kausivaihtelun vuoksi vertailu edellisen vuoden vastaavaan kuukauteen. Katsauksen kuviot sisältävät tiedot myös taulukkomuodossa. Kunkin kuukauden Työllisyyskatsaus julkistetaan seuraavan kuukauden loppupuolella etukäteen vahvistettujen julkistamispäivien mukaisesti.

Merkkien selitykset:

. tieto on epälooginen esitettäväksi

.. tietoa ei ole saatu, se on liian epävarma esitettäväksi tai se on salassapitosäännön alainen

### Lisätietoja:

- Työnvälitystilasto Internetissä: <http://www.tem.fi/tyollisyyskatsaus-ja-tyonvalitystilasto>
- Työnvälitystilaston kuvaus ja laatuseloste: <http://www.tem.fi/tilaston-julkistamispivat-kuvaus-ja-laatuseloste>
- Työnvälitystilaston keskeisimmät tiedot löytyvät TEM:n ToimialaOnline -tilastopalvelusta: <http://www.toimialaonline.fi> polkua: Tilastokanta--Työmarkkinat--Työnvälitystilasto.
- Työnvälitystilaston tietoja on myös Työpoliittisen aikakauskirjan tilasto-osuudessa: <http://www.tem.fi/tyopoliittinen-aikakauskirja>
- TEM:n ja Tilastokeskuksen kuukausittainen yhteisjulkistus: <http://www.tilastokeskus.fi/til/tyti/tie.html>
- TEM:n Työnvälitystilaston ja Tilastokeskuksen työvoimatutkimuksen lukujen eroista löytyy lisätietoja osoitteesta: [http://www.tilastokeskus.fi/til/tyti/tyti\\_2015-04-28\\_men\\_001.html](http://www.tilastokeskus.fi/til/tyti/tyti_2015-04-28_men_001.html)

**Viittausohje:** Suomen virallinen tilasto (SVT): Työ- ja elinkeinoministeriö, Työnvälitystilasto. 201V:KK, Pohjois-Savon Työllisyyskatsaus, XXXXXkuu 201V. Kuopio: Elinkeino-, liikenne- ja ympäristökeskus (viitattu pvm). Saantitapa: <http://www.temtyollisyyskatsaus.fi/pohjois-savo.aspx>

## Yhteystiedot

**Pohjois-Savon elinkeino-, liikenne- ja ympäristökeskus**

Yksikön päällikkö Jan Blomberg, 0295 026 552

Ylitarkastaja Raili Nissinen, 0295 026 541

Ylijohtaja Kari Virranta, 0295 026 699

S-posti: etunimi.sukunimi(at)ELY-keskus.fi

**Pohjois-Savon työ- ja elinkeinotoimisto**

Johtaja Soile Lahti, 0295 043 513

S-posti: etunimi.sukunimi(at)te-toimisto.fi

<http://www.temtyollisyyskatsaus.fi/pohjois-savo.aspx>