



Elinkeino-, liikenne- ja ympäristökeskus
Närings-, trafik- och miljöcentralen
Centre for Economic Development, Transport and the Environment

Nuoret työttömät ja nuorisotakuun toteutuminen Pohjois-Karjalassa

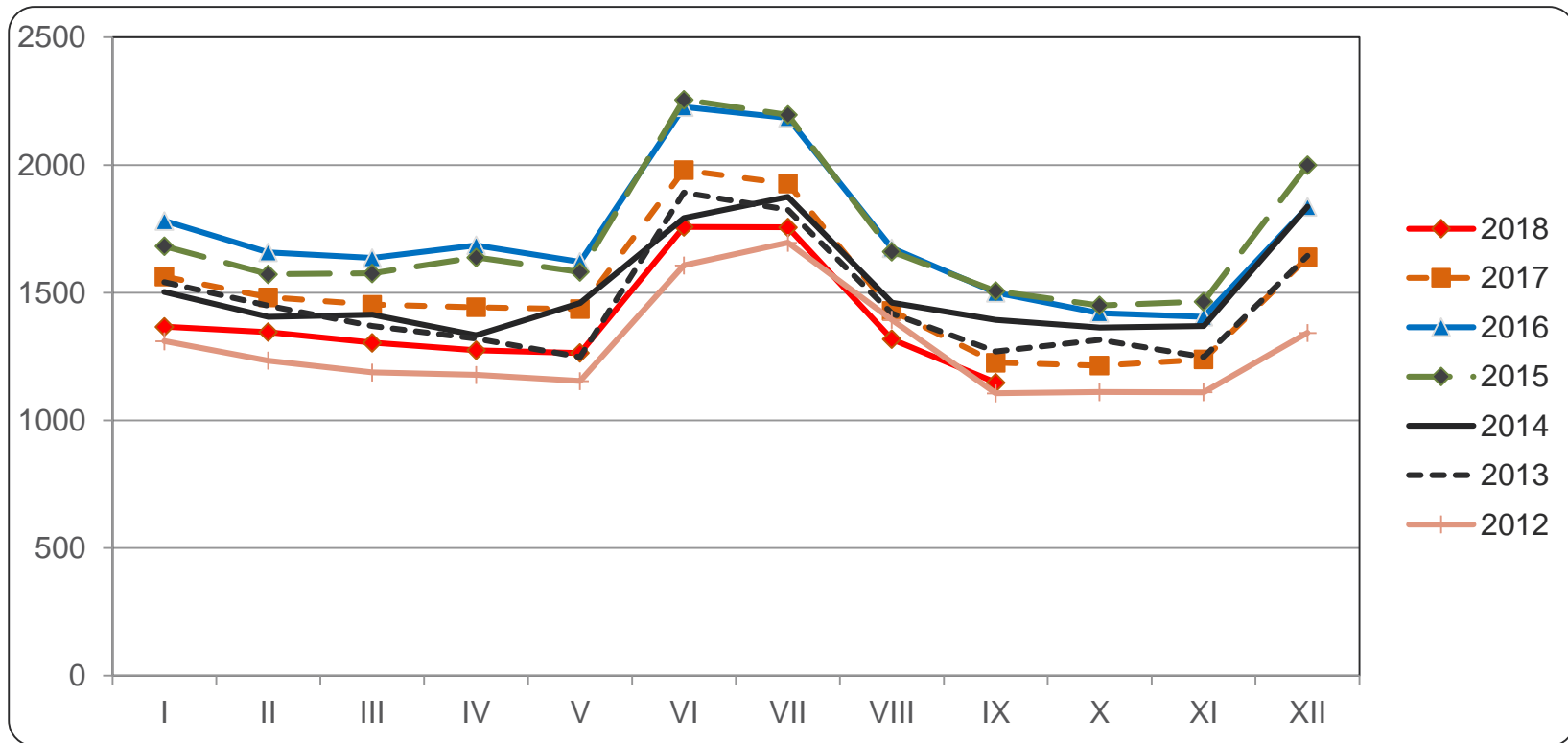
(tiedot työnhakijan asuinkunnan mukaan)

syyskuu 2018



Alle 25-vuotiaat työttömät työnhakijat Pohjois-Karjalassa vuosina 2012 - 2018

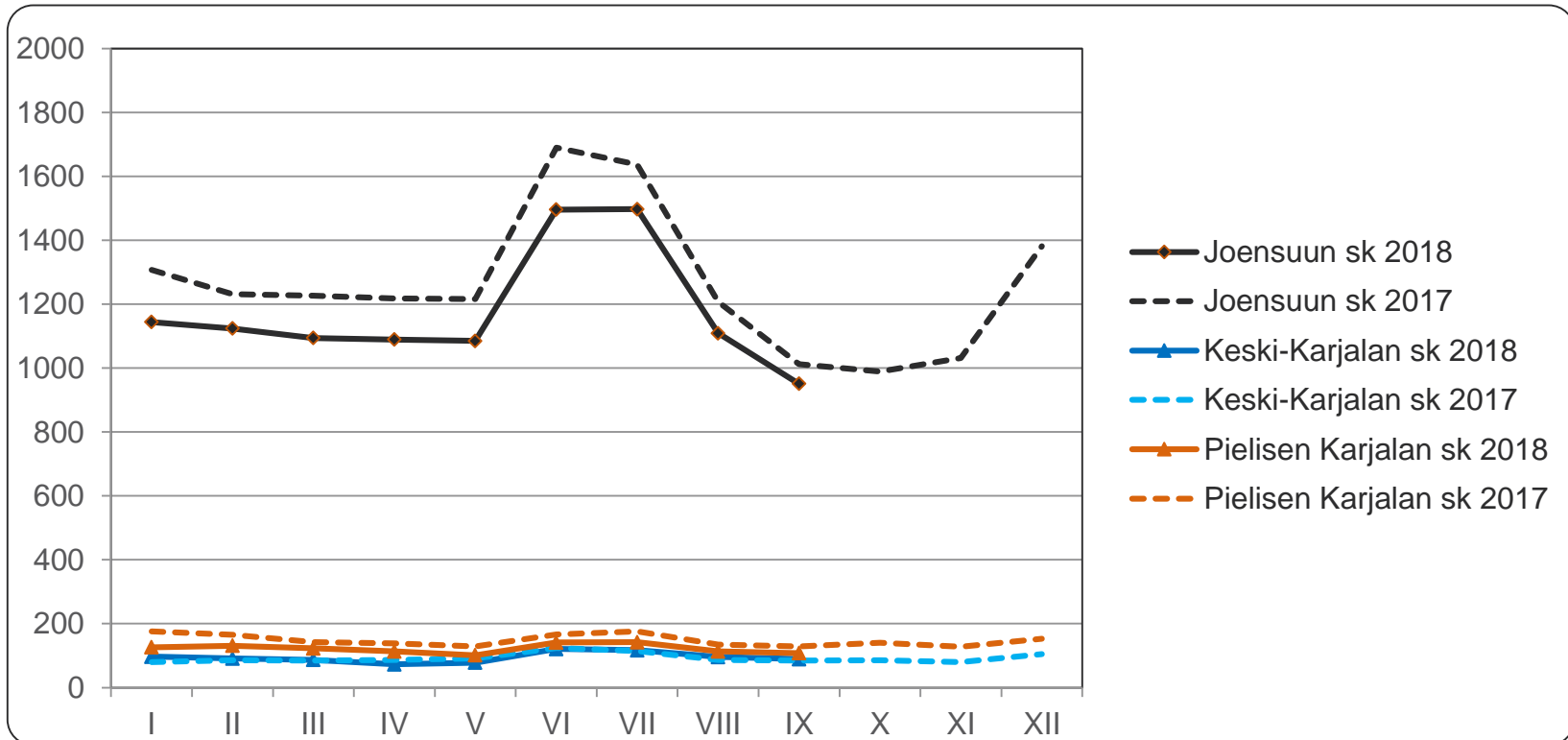
Lähde: TEM, työttömyystilastot





Alle 25-vuotiaat työttömät työnhakijat seutukunnittain Pohjois-Karjalassa vuosina 2017 ja 2018

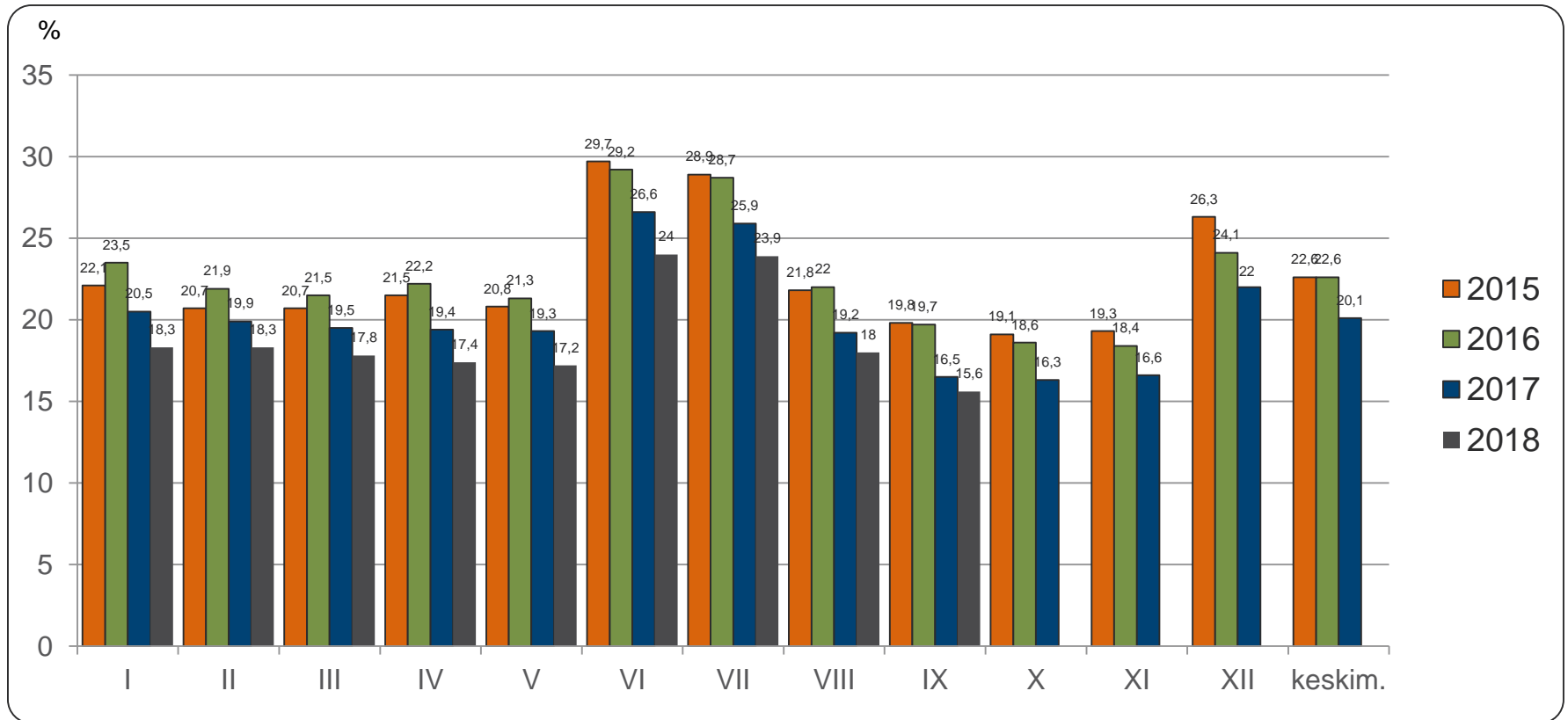
Lähde: TEM, työnvälitystilastot





Alle 25-vuotiaiden työttömien osuus vastaavan ikäisestä työvoimasta Pohjois-Karjalassa vuosina 2015 - 2018

Lähde: TEM, työnvälitystilastot (työttömät), Tilastokeskus, työssäkäyntitilasto (työvoima, vuonna 2017 käytetään v. 2015 lopullista tietoa)





Alle 25-vuotiaat työttömät koulutuksen ja sukupuolen mukaan Pohjois-Karjalassa syyskuussa 2017 ja 2018

Lähde: TEM, työnvälitystilastot

	syyskuu 2017			syyskuu 2018		
	Yhteensä	Miehet	Naiset	Yhteensä	Miehet	Naiset
Perusaste	208	130	78	221	141	80
Keski-aste, mistä	947	514	433	869	518	351
- <i>yo-tutkinto tai muu yleissiv.</i>	217	91	126	203	100	103
Korkea-aste	46	16	30	34	18	16
Koulutusaste tuntematon	25	14	11	24	16	8
Yhteensä	1226	674	552	1148	693	455
Ilman ammatillista koulutusta	37 %	35 %	39 %	39 %	37 %	42 %

Ammatillista koulutusta vailla oleviin on laskettu pelkän perusasteen tai yo-tutkinnon suorittaneet sekä ne nuoret, joiden koulutusaste on tuntematon



Alle 25-vuotiaiden aktivointiaste syyskuussa 2018

Lähde: TEM, työnvälitystilastot

	Koko maa	Pohjois-Karjala	Joensuun seutukunta	Keski-Karjalan sk	Pielisen Karjalan sk
Aktivointiaste	33,1	33,8	32,2	32,6	45,7
Työttömiä	29059	1148	951	89	108
Palveluissa yht.	14374	585	451	43	91
- Työvoimakoulutuksessa	2197	71	55	-	14
- Valmennuksessa	600	99	82	7	10
- Työllistettynä	2892	153	115	12	26
- Kokeilussa	2139	97	86	-	7
- Vuorotteluvapaasijaisena	565	17	15	-	-
- Kuntouttavassa työtoiminn.	2887	98	68	14	16
- Omaeht.opiskelussa	3094	50	30	-	17

Aktivointiaste (%) = TE-palveluissa laskentapäivänä olleiden osuus palveluissa olleiden ja työttömien työnhakijoiden summasta.

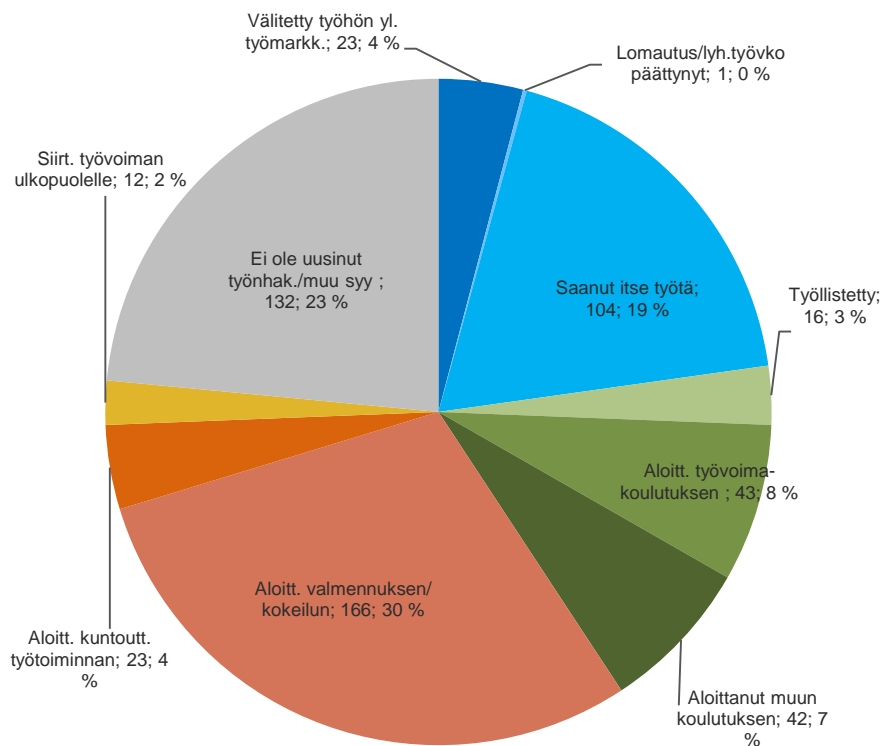
Työnvälitystilastoissa käytettävistä työttömien ja TE-palveluiden määrittelyistä tarkemmin Työ- ja elinkeinoministeriön internet-sivuilla osoitteessa

<http://www.tem.fi/tyo/tyonvalitystilasto/>

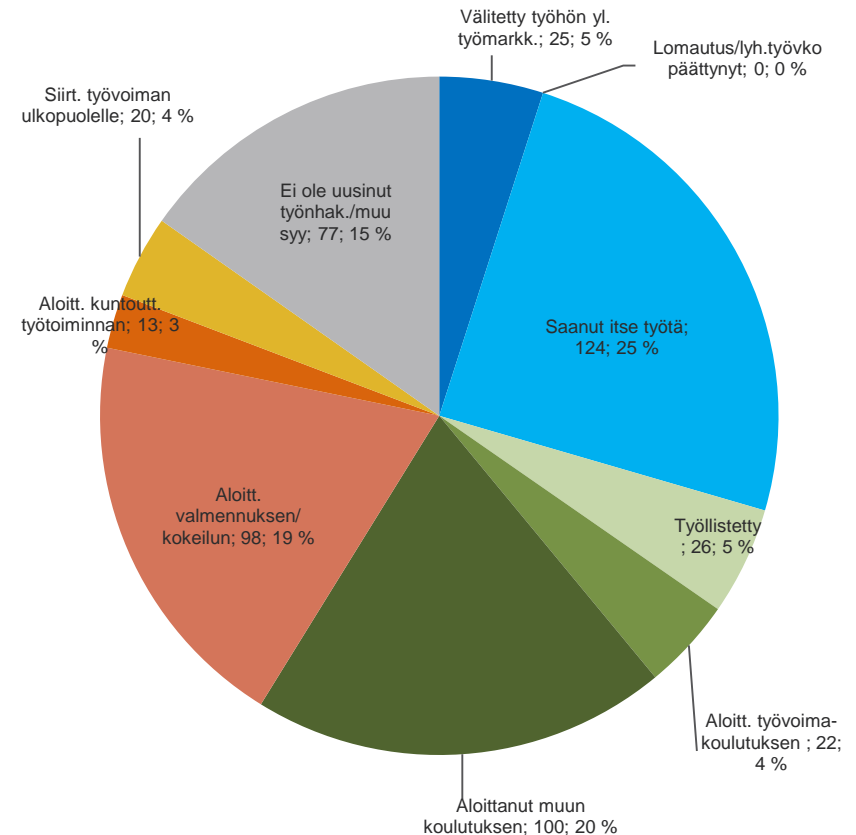


Alle 25-vuotiaiden päättyneet työttömyysjaksot työttömyyden päättymissyyden mukaan Pohjois-Karjalassa, syyskuussa 2017 ja 2018

Lähde: TEM, työnvälitystilastot



syyskuu 2017, päätt.jaksoja yht. 562



syyskuu 2018, päätt.jaksoja yht. 505



Alle 25-vuotiaiden ja 25-29 vuotiaiden vastavalmistuneiden virta yli 3 kk työttömyyteen syyskuussa 2017 ja 2018

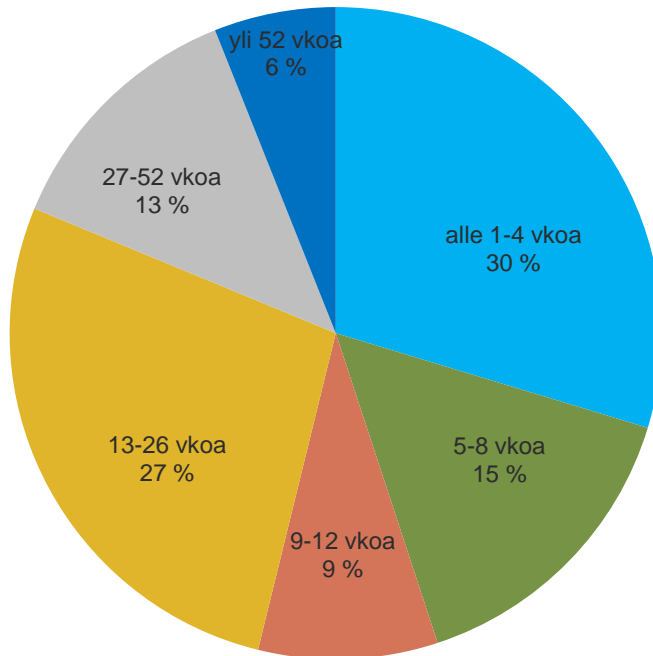
Lähde: TEM, työnvälitystilastot

Alle 25-vuotiaat	syyskuu 2017			syyskuu 2018		
	3 kk sitten alkaneet työttömyydet	Ylittää 3 kk	%	3 kk sitten alkaneet työttömyydet	Ylittää 3 kk	%
Koko maa	23199	6470	27,9	20195	5622	27,8
Pohjois-Karjala	1041	253	24,3	984	262	26,6
Joensuun seutukunta	866	204	23,6	819	217	26,5
Keski-Karjalan seutukunta	64	20	31,3	67	22	32,8
Pielisen Karjalan seutukunta	111	29	26,1	98	23	23,5
25-29 vuotiaat vastavalmistuneet	syyskuu 2017			syyskuu 2018		
	3 kk sitten alkaneet työttömyydet	Ylittää 3 kk	%	3 kk sitten alkaneet työttömyydet	Ylittää 3 kk	%
Koko maa	1807	799	44,2	1864	668	35,8
Pohjois-Karjala	75	31	41,3	74	32	43,2

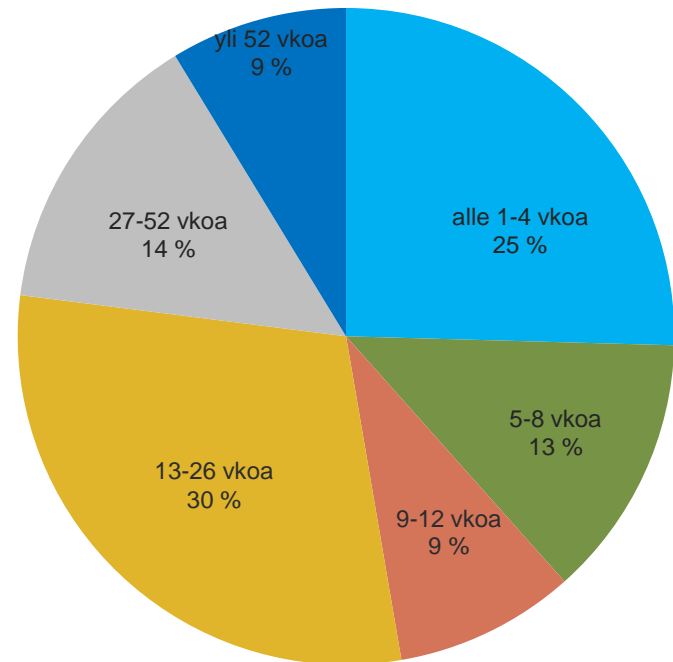


Alle 25 –vuotiaiden työttömyyden kesto syyskuussa 2017 ja 2018

Lähde: TEM, työnvälitystilastot



syyskuu **2017**, N=1226



syyskuu **2018**, N=1148