



Elinkeino-, liikenne- ja ympäristökeskus  
Närings-, trafik- och miljöcentralen  
Centre for Economic Development, Transport and the Environment

# Nuoret työttömät ja nuorisotakuun toteutuminen Pohjois-Karjalassa

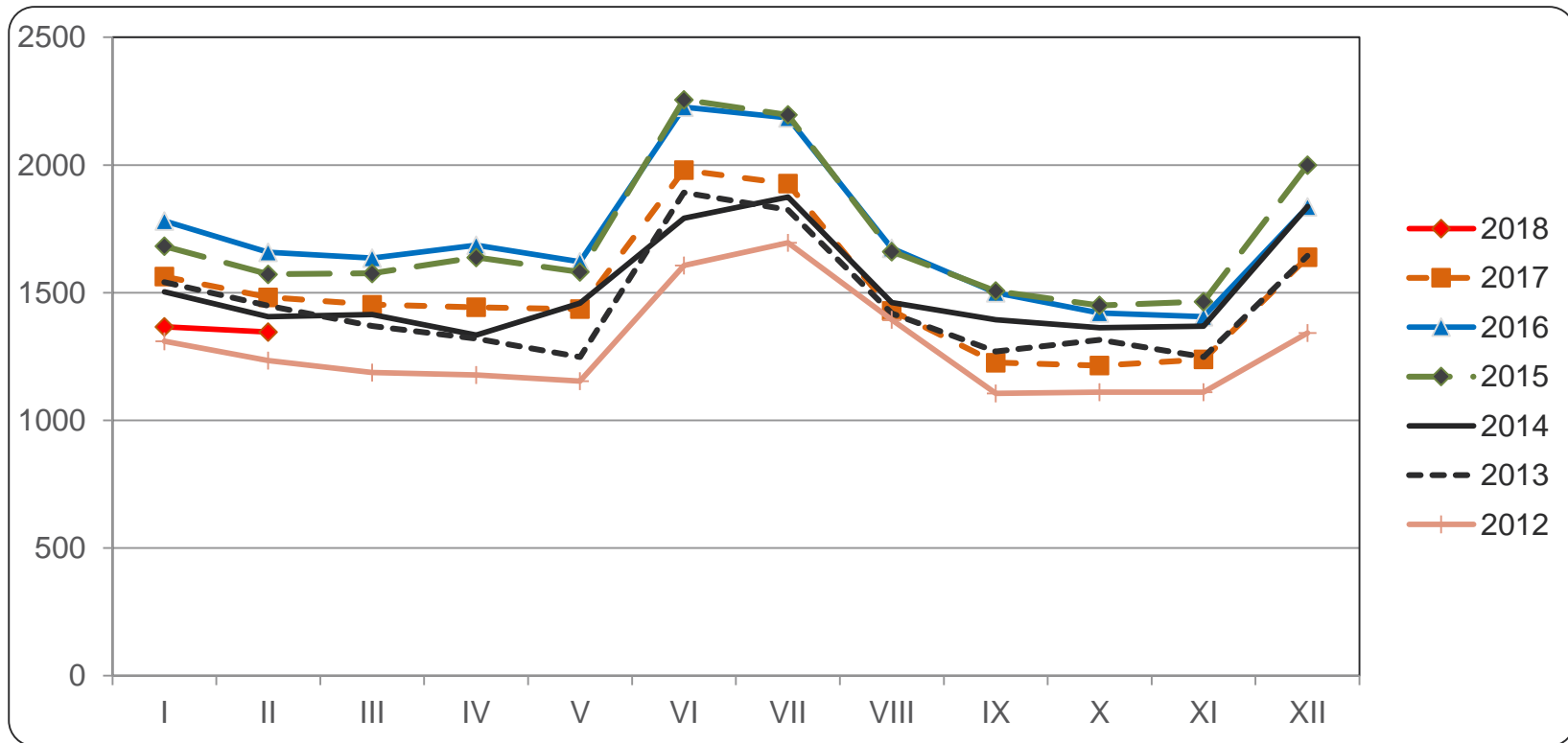
(tiedot työnhakijan asuinkunnan mukaan)

helmikuu 2018



# Alle 25-vuotiaat työttömät työnhakijat Pohjois-Karjalassa vuosina 2012 - 2018

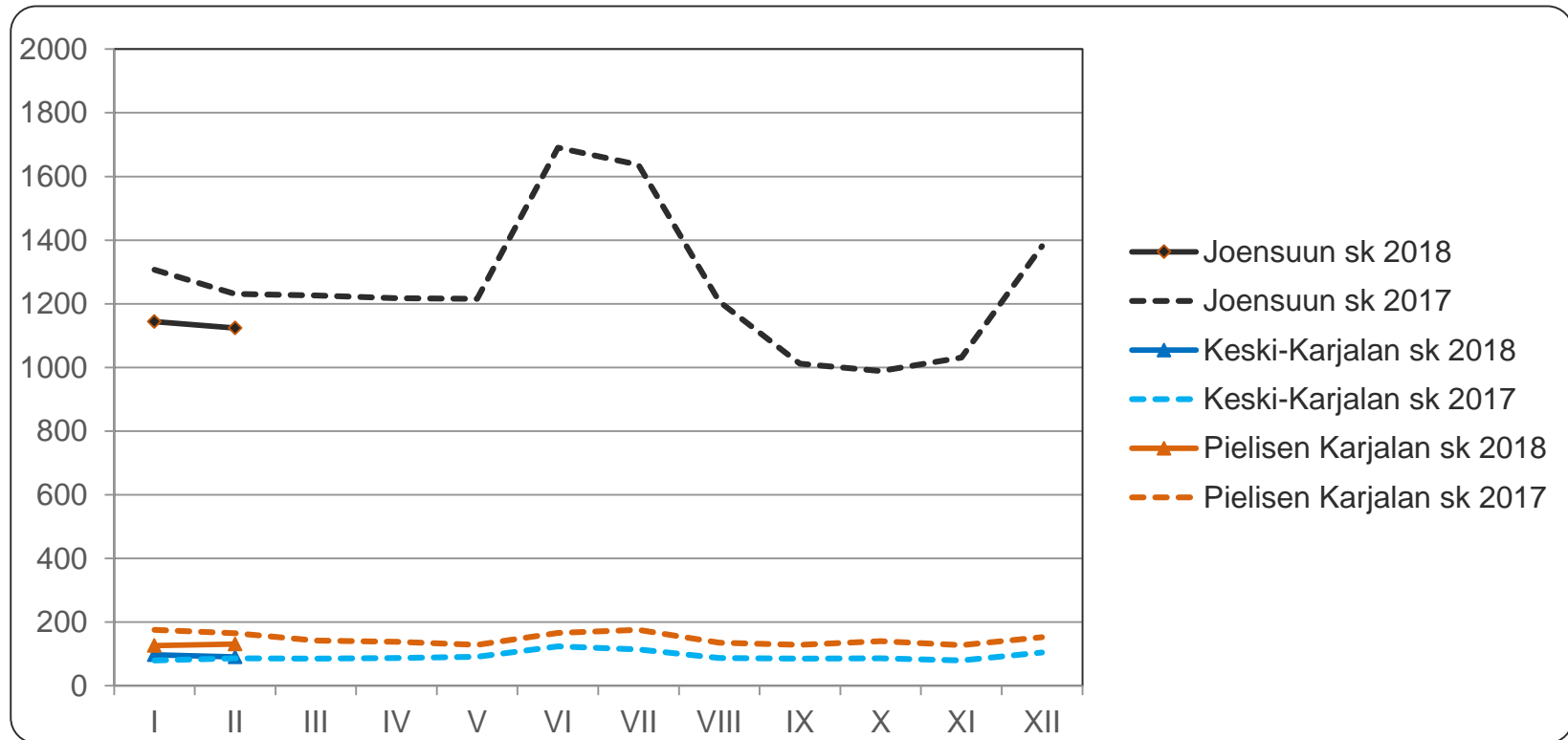
Lähde: TEM, työnvälitystilastot





## Alle 25-vuotiaat työttömät työnhakijat seutukunnittain Pohjois-Karjalassa vuosina 2017 ja 2018

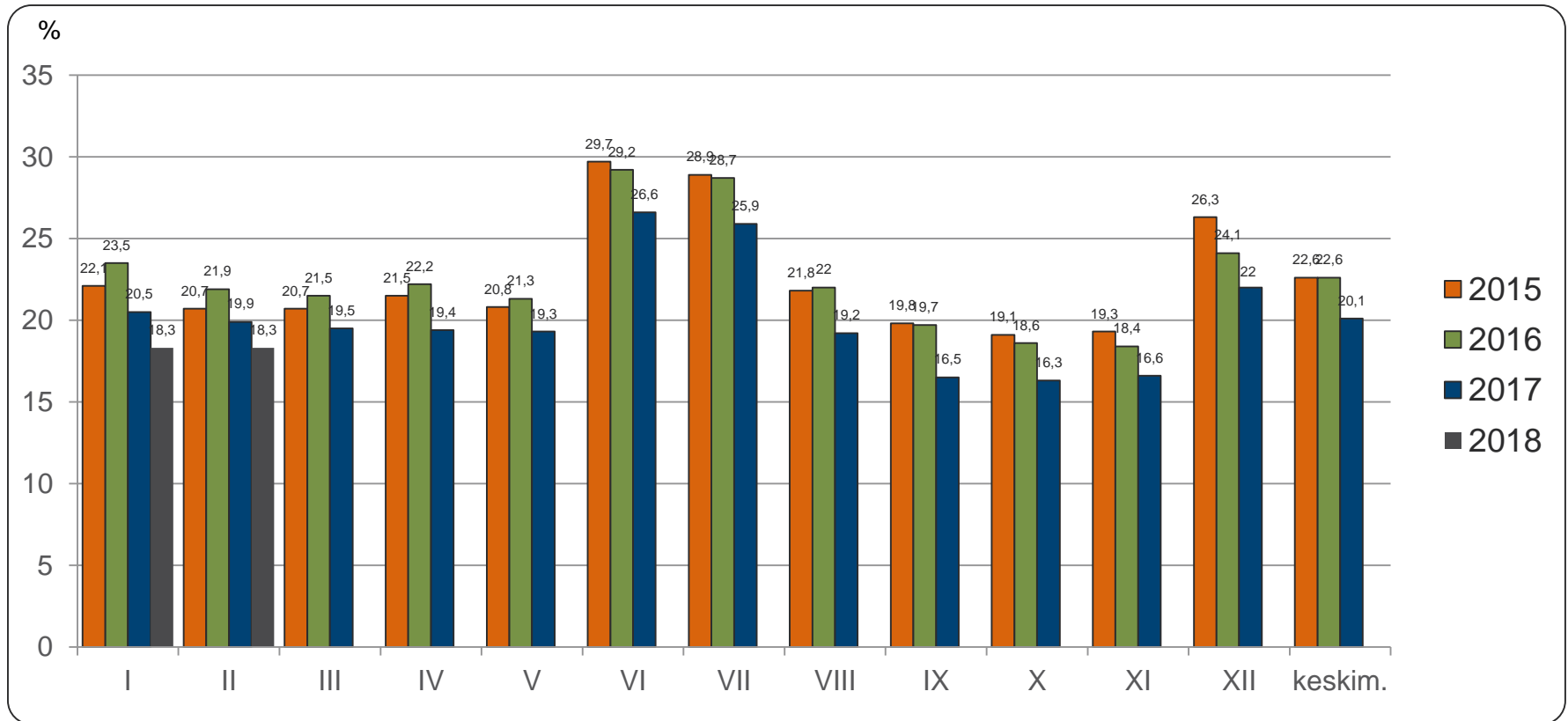
Lähde: TEM, työnvälitystilastot





## Alle 25-vuotiaiden työttömien osuus vastaavan ikäisestä työvoimasta Pohjois-Karjalassa vuosina 2015 - 2018

Lähde: TEM, työnvälitystilastot (työttömät), Tilastokeskus, työssäkäyntitilasto (työvoima, vuonna 2017 käytetään v. 2015 lopullista tietoa)





## Alle 25-vuotiaat työttömät koulutuksen ja sukupuolen mukaan Pohjois-Karjalassa helmikuussa 2017 ja 2018

Lähde: TEM, työnvälitystilastot

	helmikuu 2017			helmikuu 2018		
	<i>Yhteensä</i>	<i>Miehet</i>	<i>Naiset</i>	Yhteensä	Miehet	Naiset
Perusaste	229	152	77	263	177	86
Keski-aste, mistä	1171	738	433	1007	611	396
- <i>yo-tutkinto tai muu yleissiv.</i>	230	124	106	220	97	123
Korkea-aste	55	23	32	48	18	30
Koulutusaste tuntematon	27	14	13	28	16	12
<b>Yhteensä</b>	<b>1482</b>	<b>927</b>	<b>555</b>	<b>1346</b>	<b>822</b>	<b>524</b>
Ilman ammatillista koulutusta	33 %	31 %	35 %	38 %	35 %	42 %

Ammatillista koulutusta vailla oleviin on laskettu pelkän perusasteen tai yo-tutkinnon suorittaneet sekä ne nuoret, joiden koulutusaste on tuntematon



## Alle 25-vuotiaiden aktivointiaste, helmikuu 2018

Lähde: TEM, työnvälitystilastot

	Koko maa	Pohjois-Karjala	Joensuun seutukunta	Keski-Karjalan sk	Pielisen Karjalan sk
<b>Aktivointiaste</b>	<b>32,4</b>	<b>30,4</b>	<b>28,0</b>	<b>35,9</b>	<b>43,0</b>
Työttömiä	33366	1346	1124	91	131
Palveluissa yht.	16023	588	438	51	99
- Työvoimakoulutuksessa	2210	50	41	-	5
- Valmennuksessa	696	84	72	-	9
- Työllistettynä	2974	138	96	13	29
- Kokeilussa	3205	130	110	8	12
- Vuorotteluvapaasijaisena	425	8	8	-	-
- Kuntouttavassa työtoiminn.	3341	121	77	17	27
- Omaeht.opiskelussa	3172	57	34	6	17

Aktivointiaste (%) = TE-palveluissa laskentapäivänä olleiden osuus palveluissa olleiden ja työttömien työnhakijoiden summasta.

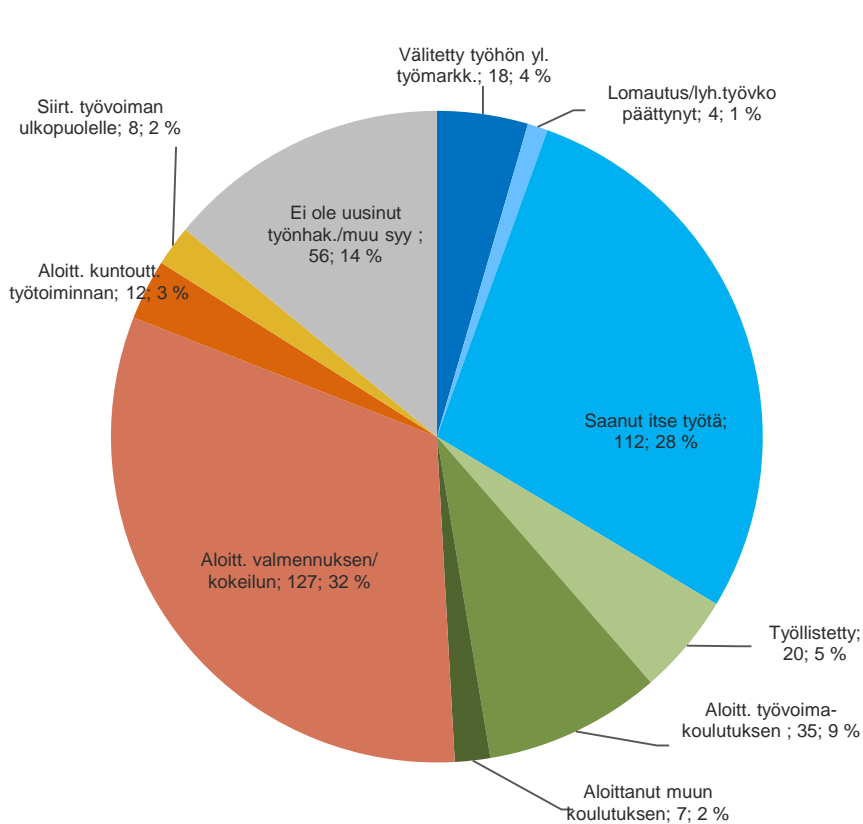
Työnvälitystilastoissa käytettävistä työttömien ja TE-palveluiden määrittelyistä tarkemmin Työ- ja elinkeinoministeriön internet-sivuilla osoitteessa

<http://www.tem.fi/tyo/tyonvalitystilasto/>

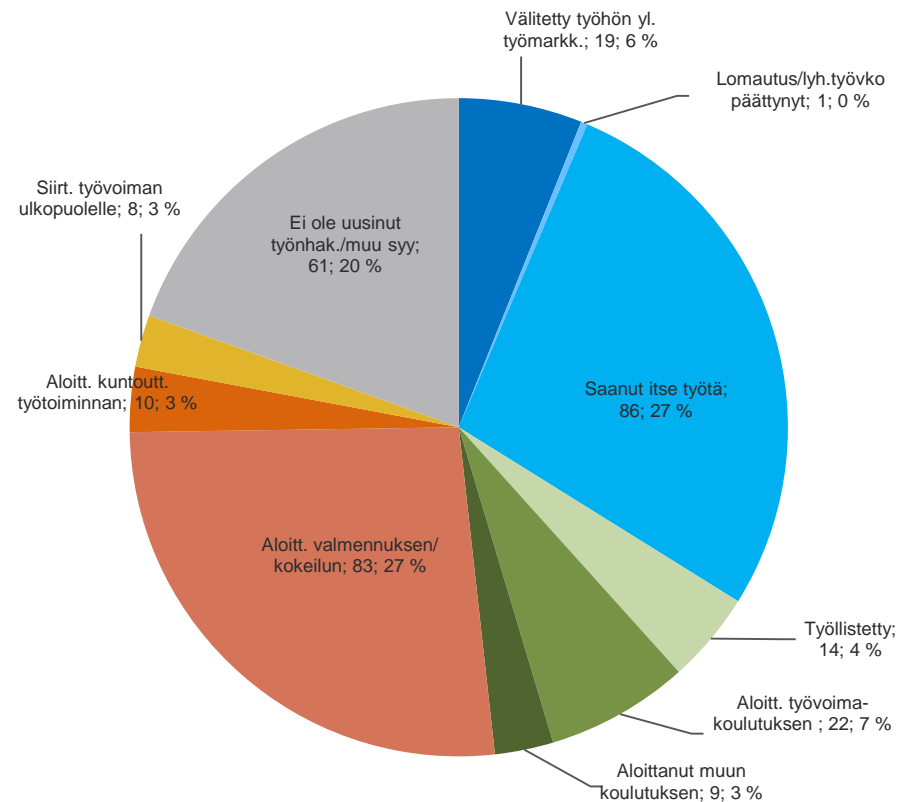


## Alle 25-vuotiaiden päättyneet työttömyysjaksot työttömyyden päättymissyyden mukaan Pohjois-Karjalassa, helmikuussa 2017 ja 2018

Lähde: TEM, työnvälitystilastot



helmikuu 2017, päätt.jaksoja yht. 399



helmikuu 2018, päätt.jaksoja yht. 313



## Alle 25-vuotiaiden ja 25-29 vuotiaiden vastavalmistuneiden virta yli 3 kk työttömyyteen helmikuussa 2017 ja 2018

Lähde: TEM, työnvälitystilastot

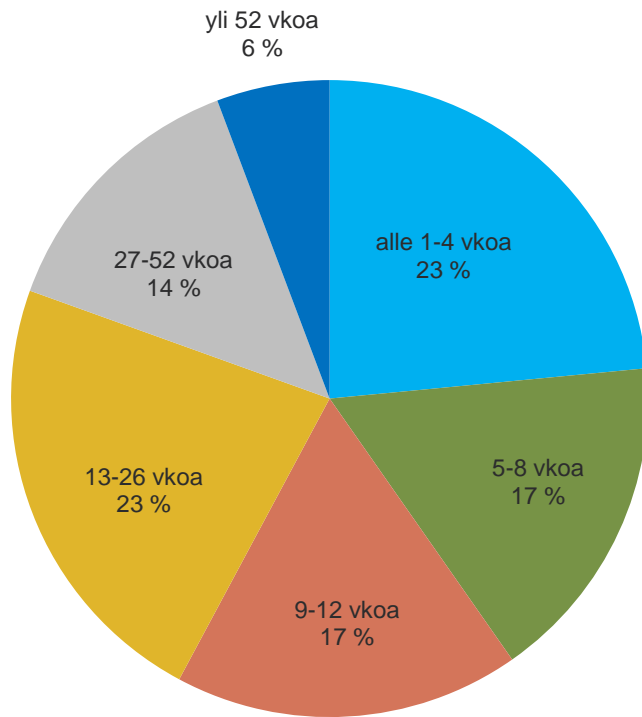
Alle 25-vuotiaat	helmikuu 2017			helmikuu 2018		
	3 kk sitten alkaneet työttömyydet	Ylittää 3 kk	%	3 kk sitten alkaneet työttömyydet	Ylittää 3 kk	%
Koko maa	9672	3984	41,2	10457	3385	32,4
Pohjois-Karjala	386	168	43,5	383	153	39,9
Joensuun seutukunta	308	139	45,1	326	136	41,7
Keski-Karjalan seutukunta	28	11	39,3	21	7	33,3
Pielisen Karjalan seutukunta	50	18	36,0	36	10	27,8
25-29 vuotiaat vastavalmistuneet	helmikuu 2017			helmikuu 2018		
	3 kk sitten alkaneet työttömyydet	Ylittää 3 kk	%	3 kk sitten alkaneet työttömyydet	Ylittää 3 kk	%
Koko maa	706	337	47,7	645	243	37,7
Pohjois-Karjala	27	12	44,4	21	10	47,6



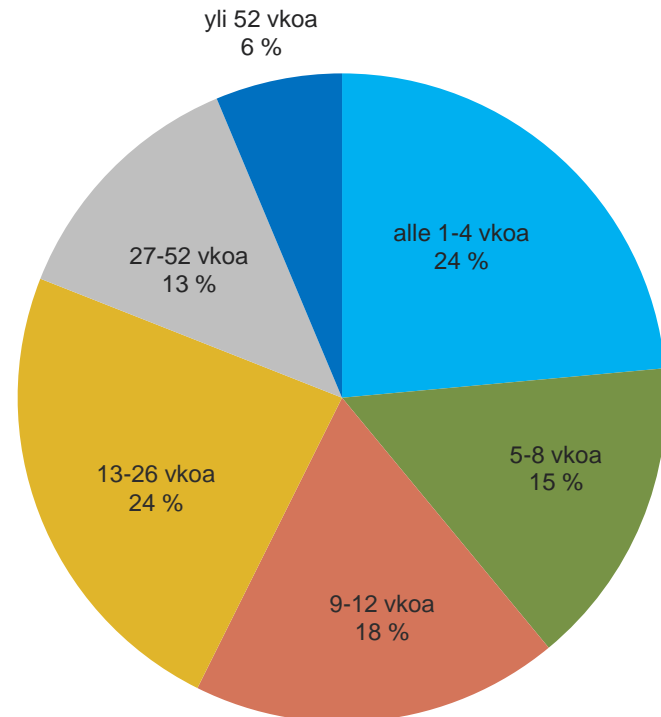


# Alle 25 –vuotiaiden työttömyyden kesto helmikuussa 2017 ja 2018

Lähde: TEM, työnvälitystilastot



helmikuu **2017**, N=1482



helmikuu **2018**, N=1346