



Elinkeino-, liikenne- ja ympäristökeskus
Närings-, trafik- och miljöcentralen
Centre for Economic Development, Transport and the Environment

Nuoret työttömät ja nuorisotakuun toteutuminen Pohjois-Karjalassa

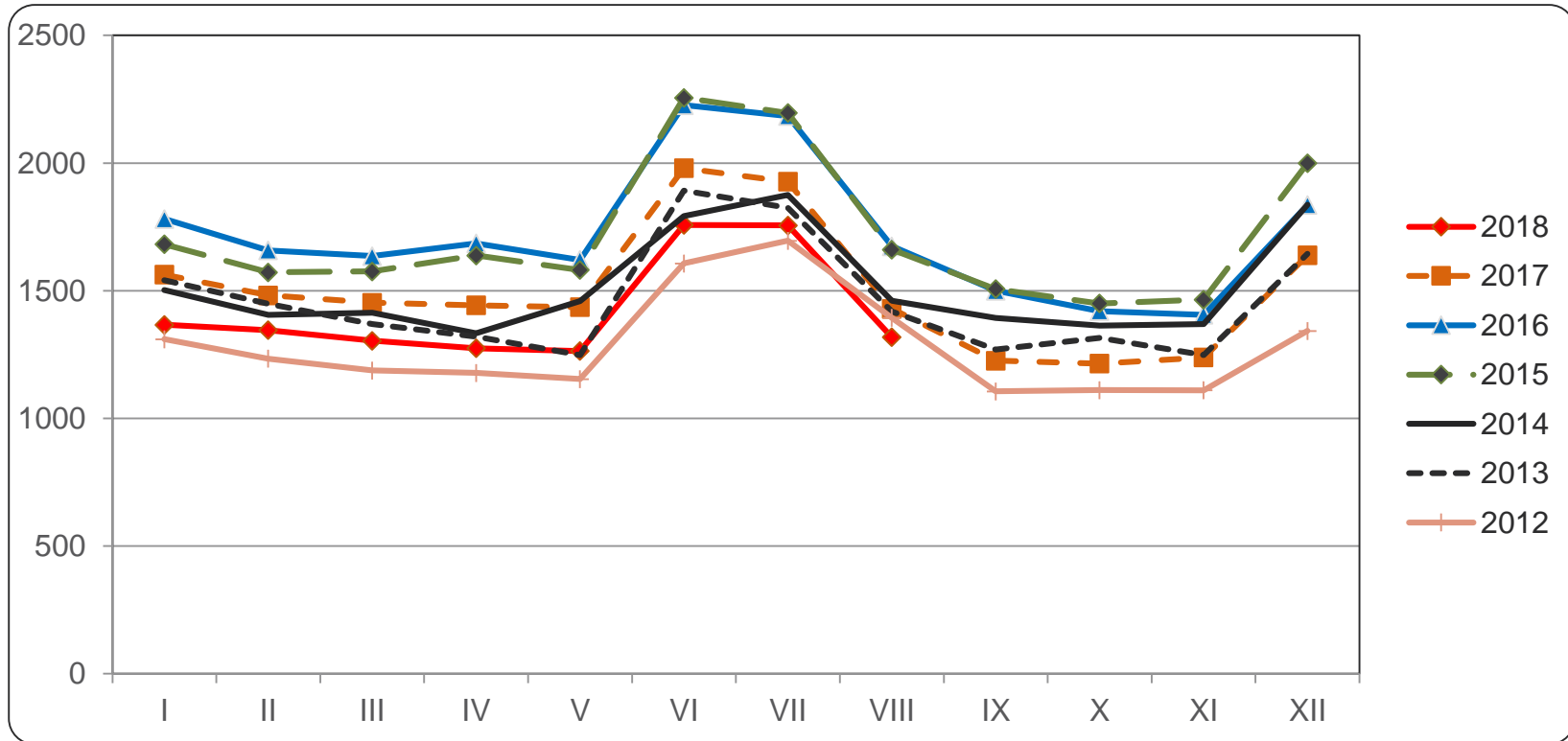
(tiedot työnhakijan asuinkunnan mukaan)

elokuu 2018



Alle 25-vuotiaat työttömät työnhakijat Pohjois-Karjalassa vuosina 2012 - 2018

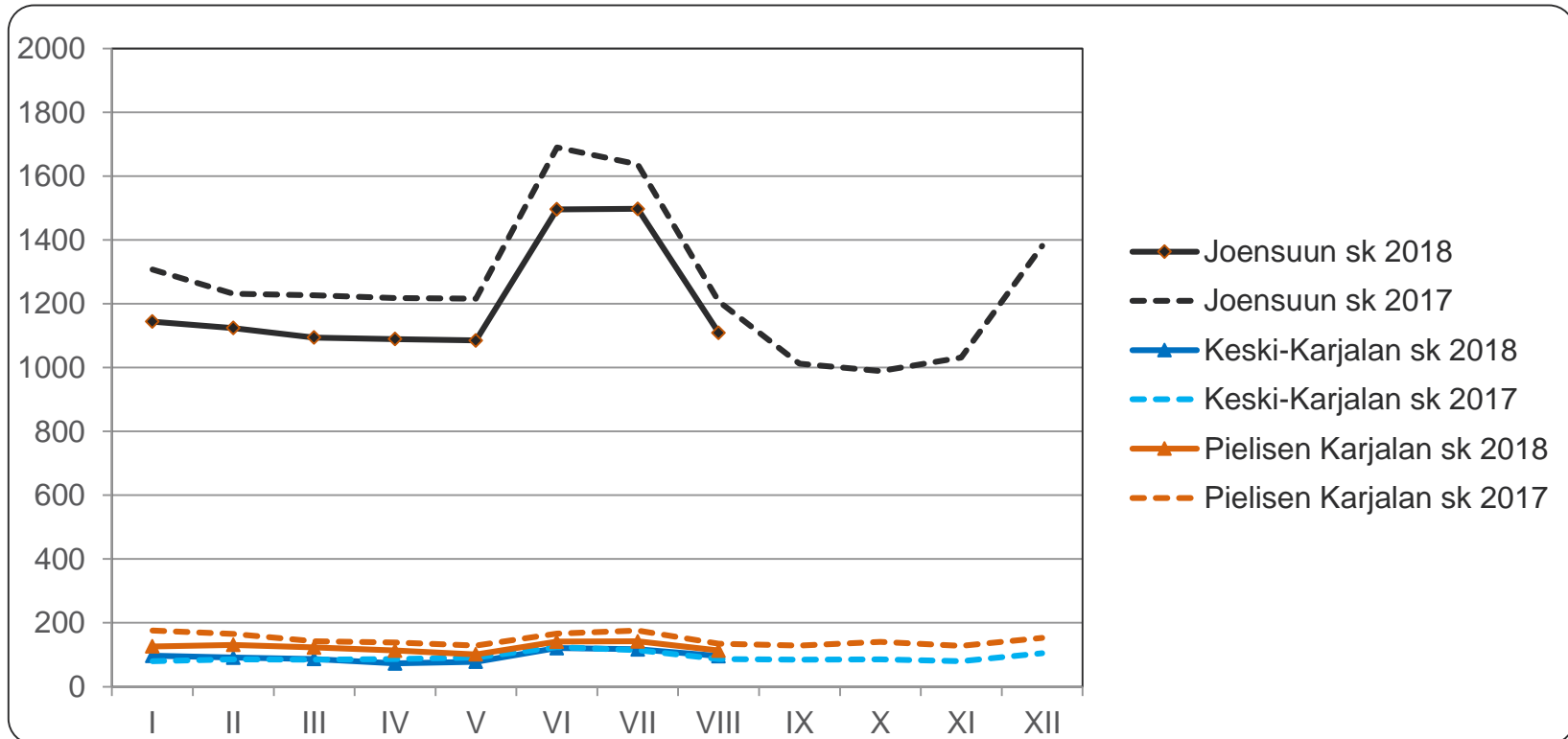
Lähde: TEM, työttömyystilastot





Alle 25-vuotiaat työttömät työnhakijat seutukunnittain Pohjois-Karjalassa vuosina 2017 ja 2018

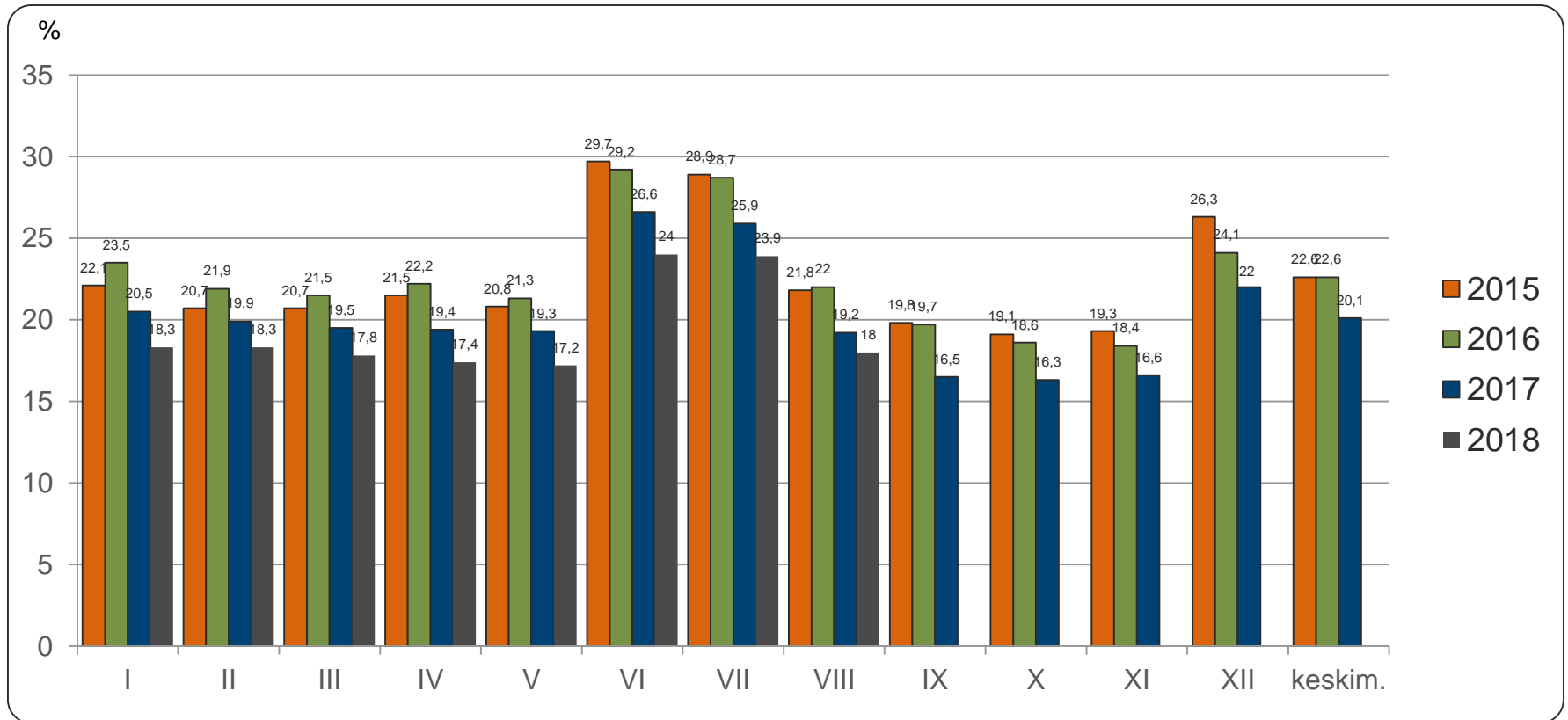
Lähde: TEM, työnvälitystilastot





Alle 25-vuotiaiden työttömien osuus vastaavan ikäisestä työvoimasta Pohjois-Karjalassa vuosina 2015 - 2018

Lähde: TEM, työnvälitystilastot (työttömät), Tilastokeskus, työssäkäyntitilasto (työvoima, vuonna 2017 käytetään v. 2015 lopullista tietoa)





Alle 25-vuotiaat työttömät koulutuksen ja sukupuolen mukaan Pohjois-Karjalassa elokuussa 2017 ja 2018

Lähde: TEM, työnvälitystilastot

	elokuu 2017			elokuu 2018		
	<i>Yhteensä</i>	<i>Miehet</i>	<i>Naiset</i>	<i>Yhteensä</i>	<i>Miehet</i>	<i>Naiset</i>
Perusaste	240	146	94	234	158	76
Keski-aste, mistä	1121	601	520	1011	559	452
- <i>yo-tutkinto tai muu yleissiv.</i>	324	138	186	280	132	148
Korkea-aste	46	14	32	43	13	30
Koulutusaste tuntematon	22	14	8	30	18	12
Yhteensä	1429	775	654	1318	748	570
Ilman ammatillista koulutusta	41 %	38 %	44 %	41 %	41 %	41 %

Ammatillista koulutusta vailla oleviin on laskettu pelkän perusasteen tai yo-tutkinnon suorittaneet sekä ne nuoret, joiden koulutusaste on tuntematon



Alle 25-vuotiaiden aktivointiaste elokuussa 2018

Lähde: TEM, työnvälitystilastot

	Koko maa	Pohjois-Karjala	Joensuun seutukunta	Keski-Karjalan sk	Pielisen Karjalan sk
Aktivointiaste	29,8	28,2	26,0	29,9	43,8
Työttömiä	31479	1318	1109	96	113
Palveluissa yht.	13384	518	389	41	88
- Työvoimakoulutuksessa	1873	56	42	-	13
- Valmennuksessa	503	63	55	-	-
- Työllistettynä	2952	149	107	15	27
- Kokeilussa	1804	88	78	-	6
- Vuorotteluvapaasijaisena	602	19	18	-	-
- Kuntouttavassa työtoiminn.	2886	95	62	14	19
- Omaeht.opiskelussa	2764	48	27	-	18

Aktivointiaste (%) = TE-palveluissa laskentapäivänä olleiden osuus palveluissa olleiden ja työttömien työnhakijoiden summasta.

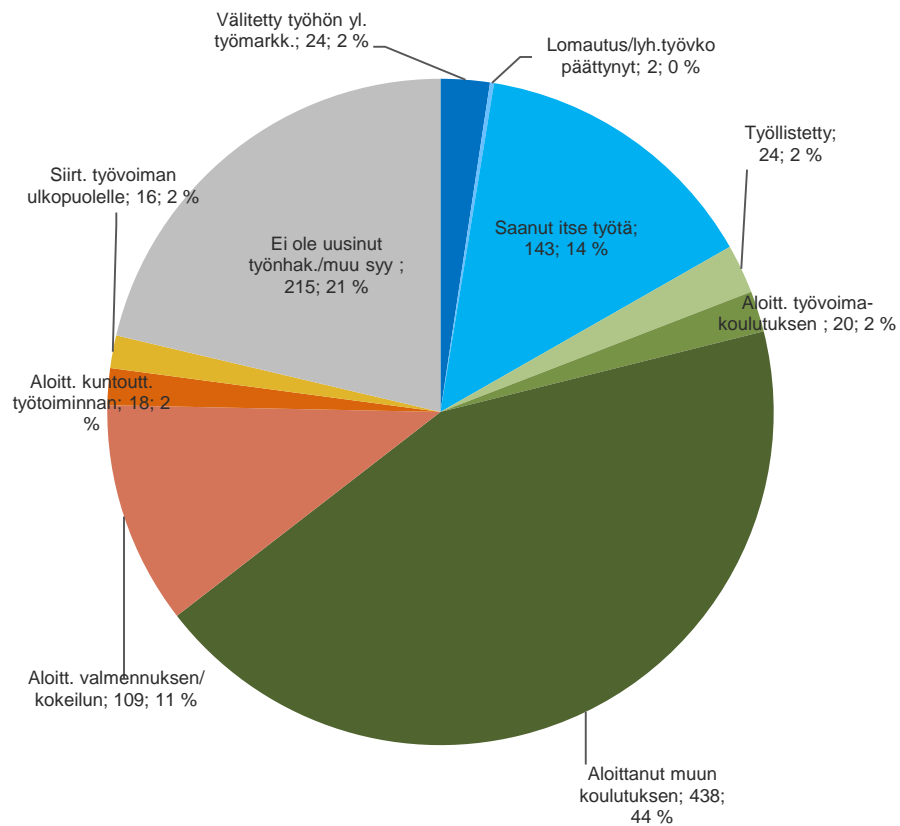
Työnvälitystilastoissa käytettävistä työttömien ja TE-palveluiden määrittelyistä tarkemmin Työ- ja elinkeinoministeriön internet-sivuilla osoitteessa

<http://www.tem.fi/tyo/tyonvalitystilasto/>

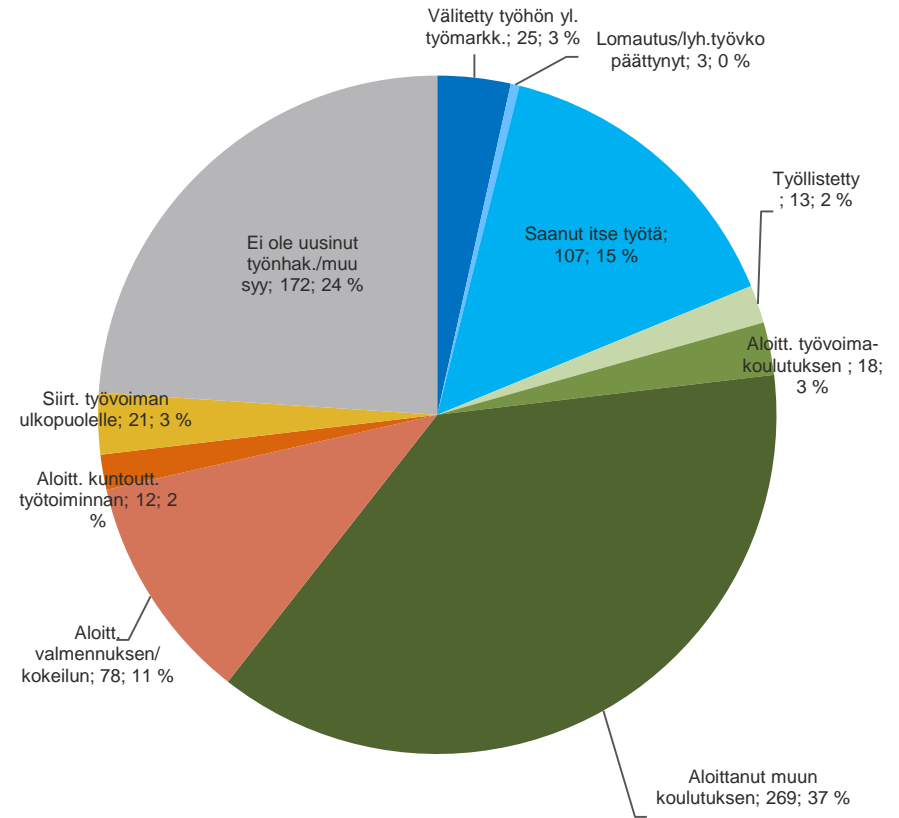


Alle 25-vuotiaiden päätyneet työttömyysjaksot työttömyyden päättymissyyden mukaan Pohjois-Karjalassa, elokuussa 2017 ja 2018

Lähde: TEM, työnvälitystilastot



elokuu 2017, päätt.jaksoja yht. 1009



elokuu 2018, päätt.jaksoja yht. 718



Alle 25-vuotiaiden ja 25-29 vuotiaiden vastavalmistuneiden virta yli 3 kk työttömyyteen elokuussa 2017 ja 2018

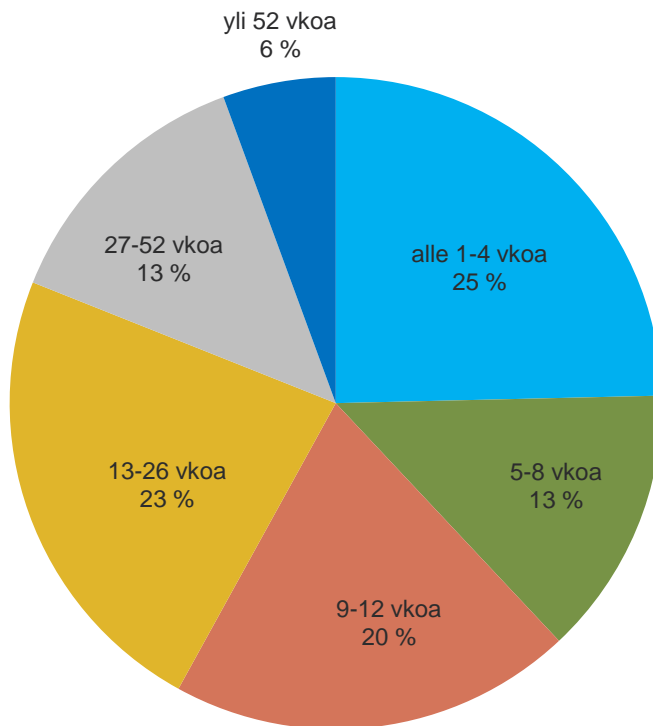
Lähde: TEM, työnvälitystilastot

Alle 25-vuotiaat	elokuu 2017			elokuu 2018		
	3 kk sitten alkaneet työttömyydet	Ylittää 3 kk	%	3 kk sitten alkaneet työttömyydet	Ylittää 3 kk	%
Koko maa	9917	3619	36,5	9371	3311	35,3
Pohjois-Karjala	415	160	38,6	364	137	37,6
Joensuun seutukunta	342	139	40,6	304	114	37,5
Keski-Karjalan seutukunta	36	12	33,3	28	13	46,4
Pielisen Karjalan seutukunta	37	9	24,3	32	10	31,3
25-29 vuotiaat vastavalmistuneet	elokuu 2017			elokuu 2018		
	3 kk sitten alkaneet työttömyydet	Ylittää 3 kk	%	3 kk sitten alkaneet työttömyydet	Ylittää 3 kk	%
Koko maa	759	314	41,4	695	262	37,7
Pohjois-Karjala	29	10	34,5	66	23	34,8

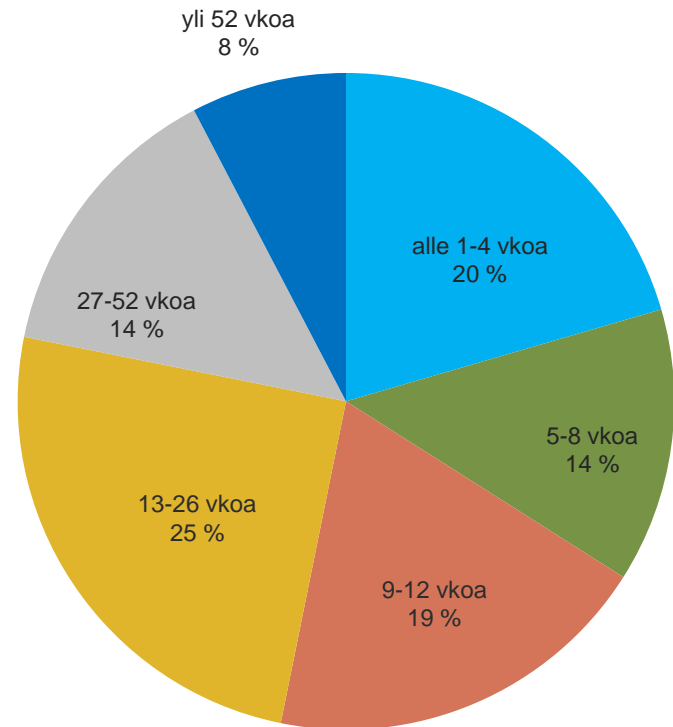


Alle 25 –vuotiaiden työttömyyden kesto elokuussa 2017 ja 2018

Lähde: TEM, työnvälitystilastot



elokuu **2017**, N=1429



elokuu **2018**, N=1318