



Elinkeino-, liikenne- ja ympäristökeskus
Närings-, trafik- och miljöcentralen
Centre for Economic Development, Transport and the Environment

Nuoret työttömät ja nuorisotakuun toteutuminen Pohjois-Karjalassa

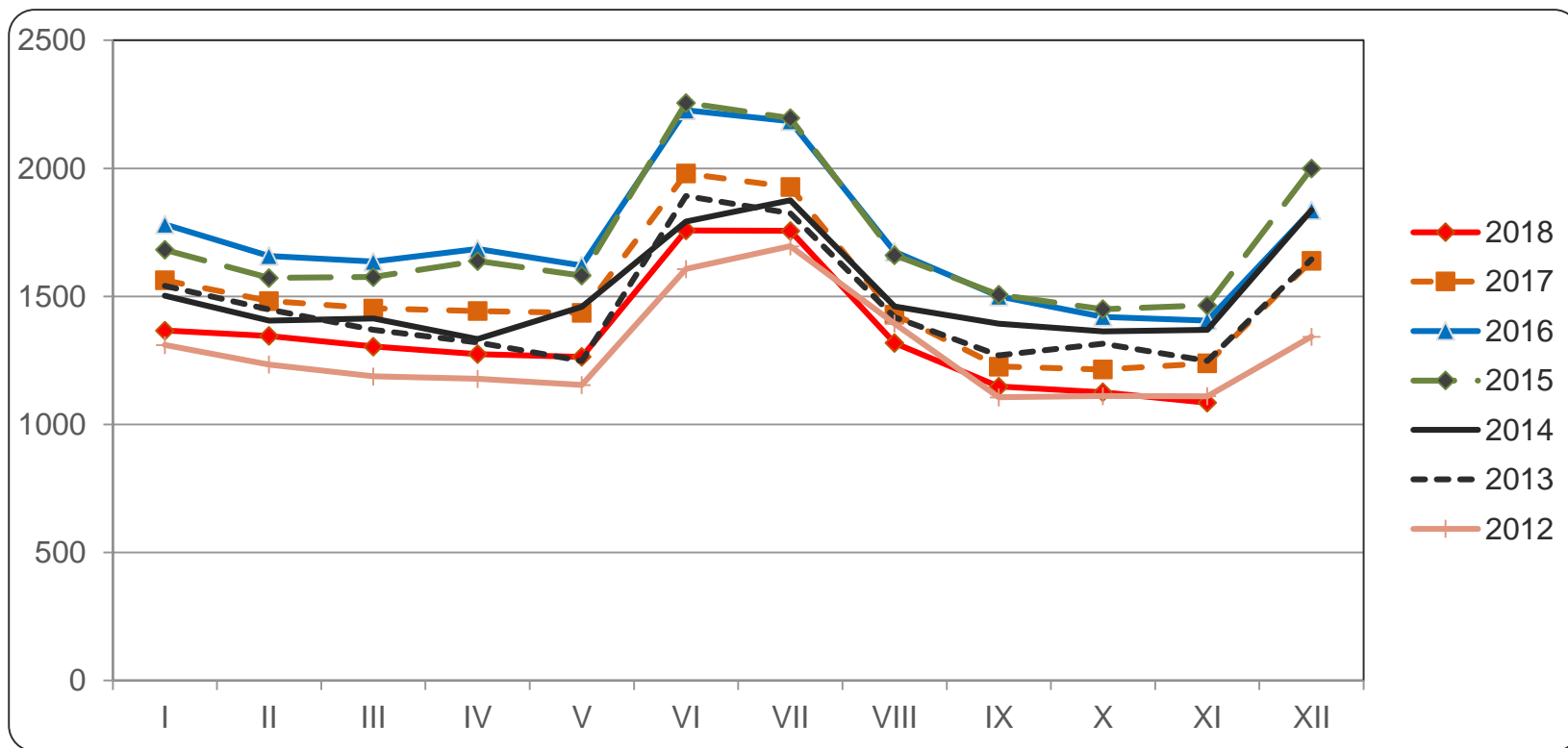
(tiedot työnhakijan asuinkunnan mukaan)

marraskuu 2018



Alle 25-vuotiaat työttömät työnhakijat Pohjois-Karjalassa vuosina 2012 - 2018

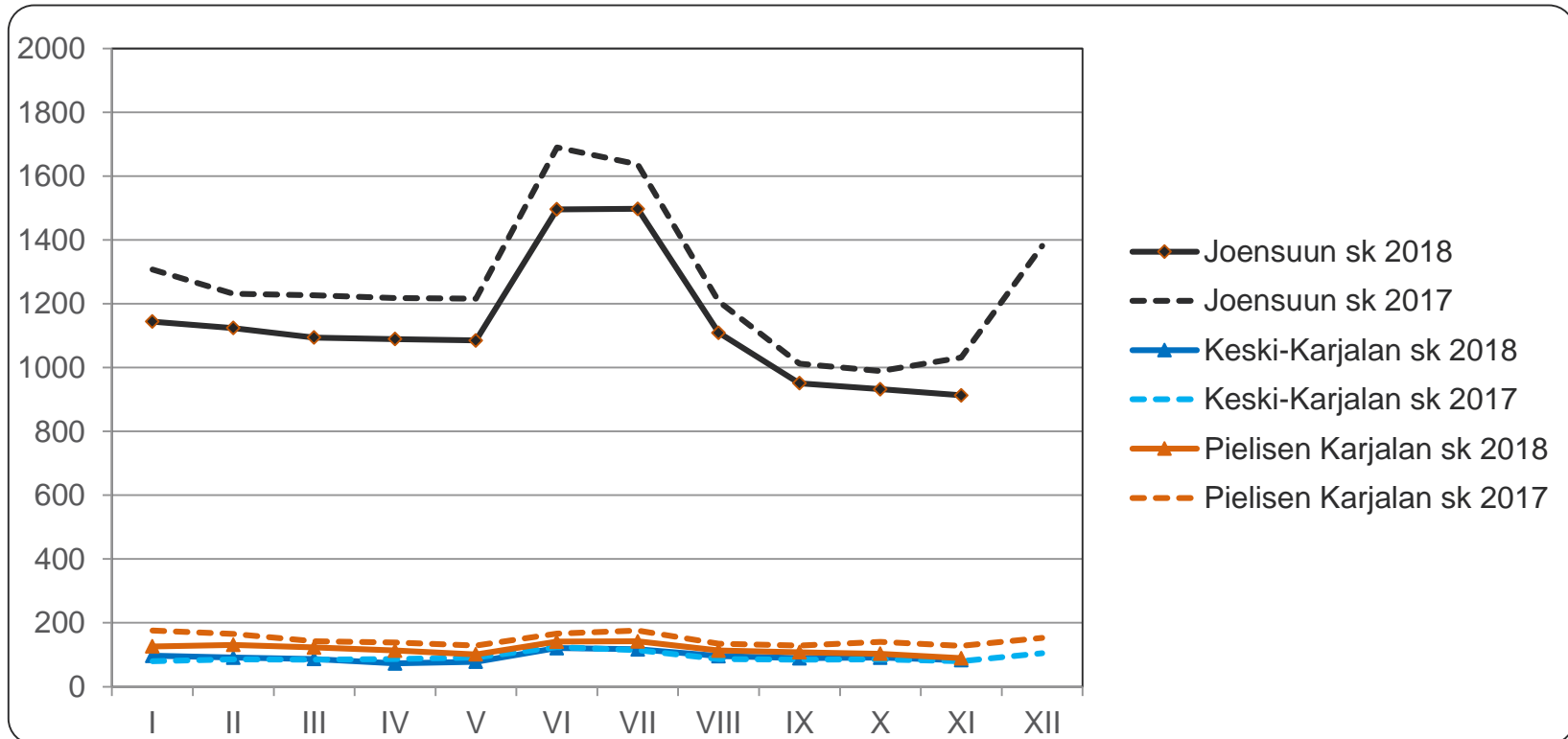
Lähde: TEM, työnvälitystilastot





Alle 25-vuotiaat työttömät työnhakijat seutukunnittain Pohjois-Karjalassa vuosina 2017 ja 2018

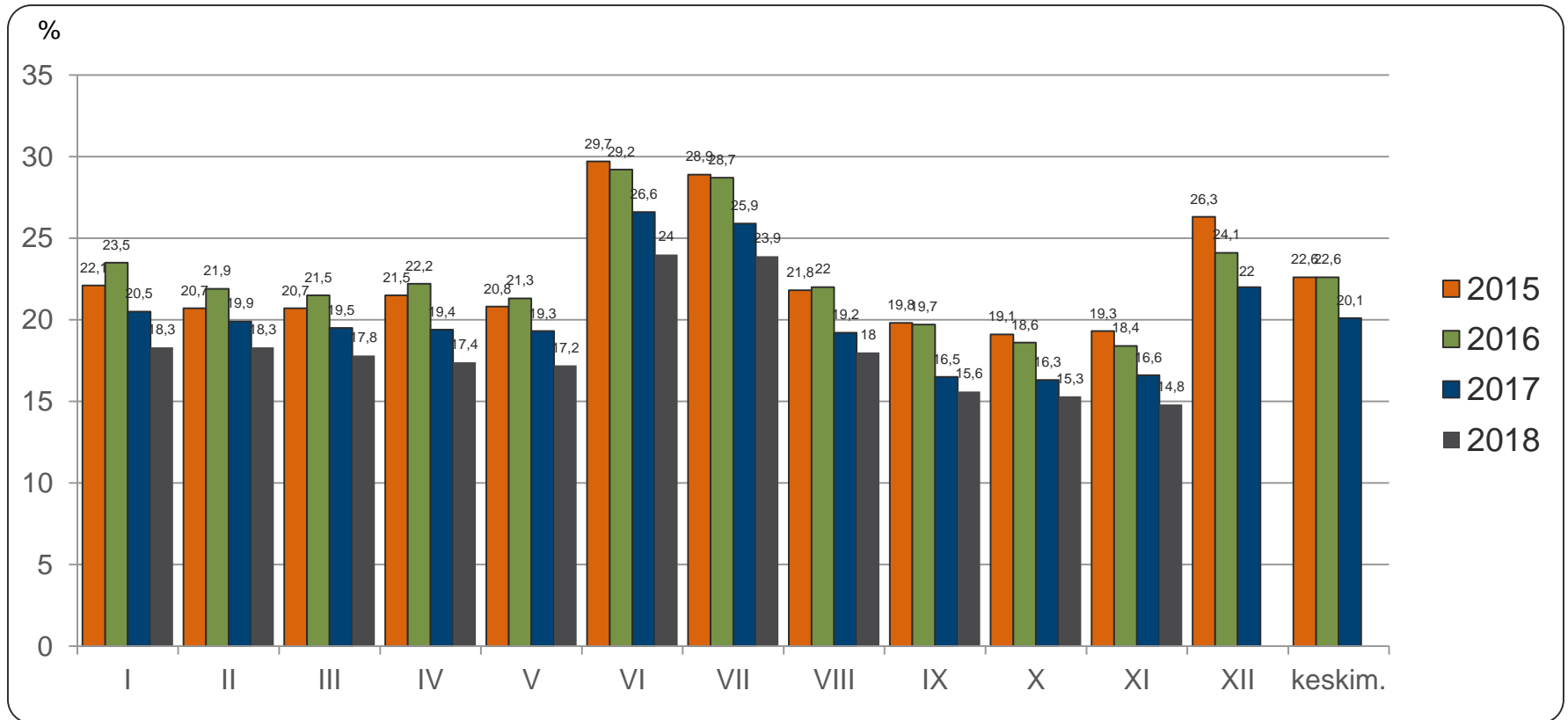
Lähde: TEM, työnvälitystilastot





Alle 25-vuotiaiden työttömien osuus vastaavan ikäisestä työvoimasta Pohjois-Karjalassa vuosina 2015 - 2018

Lähde: TEM, työnvälitystilastot (työttömät), Tilastokeskus, työssäkäyntitilasto (työvoima, vuonna 2017 käytetään v. 2015 lopullista tietoa)





Alle 25-vuotiaat työttömät koulutuksen ja sukupuolen mukaan Pohjois-Karjalassa marraskuussa 2017 ja 2018

Lähde: TEM, työnvälitystilastot

	marraskuu 2017			marraskuu 2018		
	Yhteensä	Miehet	Naiset	Yhteensä	Miehet	Naiset
Perusaste	210	141	69	213	145	68
Keski-aste, mistä	974	556	418	821	516	305
- <i>yo-tutkinto tai muu yleissiv.</i>	210	97	113	178	105	73
Korkea-aste	37	15	22	27	14	13
Koulutusaste tuntematon	18	12	6	24	16	8
Yhteensä	1239	724	515	1085	691	394
Ilman ammatillista koulutusta	35 %	35 %	37 %	38 %	38 %	38 %

Ammatillista koulutusta vailla oleviin on laskettu pelkän perusasteen tai yo-tutkinnon suorittaneet sekä ne nuoret, joiden koulutusaste on tuntematon



Alle 25-vuotiaiden aktivointiaste marraskuussa 2018

Lähde: TEM, työnvälitystilastot

	Koko maa	Pohjois-Karjala	Joensuun seutukunta	Keski-Karjalan sk	Pielisen Karjalan sk
Aktivointiaste	35,2	38,1	35,1	41,1	56,4
Työttömiä	27636	1085	913	83	89
Palveluissa yht.	14986	667	494	58	115
- Työvoimakoulutuksessa	2585	152	112	10	30
- Valmennuksessa	471	100	87	-	8
- Työllistettynä	2689	147	108	14	25
- Kokeilussa	2618	120	98	9	13
- Vuorotteluvapaasijaisena	474	10	8	-	-
- Kuntouttavassa työtoiminn.	2994	89	53	16	20
- Omaeht.opiskelussa	3155	49	28	-	18

Aktivointiaste (%) = TE-palveluissa laskentapäivänä olleiden osuus palveluissa olleiden ja työttömien työnhakijoiden summasta.

Työnvälitystilastoissa käytettävistä työttömien ja TE-palveluiden määrittelyistä tarkemmin Työ- ja elinkeinoministeriön internet-sivuilla osoitteessa

<http://www.tem.fi/tyo/tyonvalitystilasto/>



Alle 25-vuotiaiden ja 25-29 vuotiaiden vastavalmistuneiden virta yli 3 kk työttömyyteen marraskuussa 2017 ja 2018

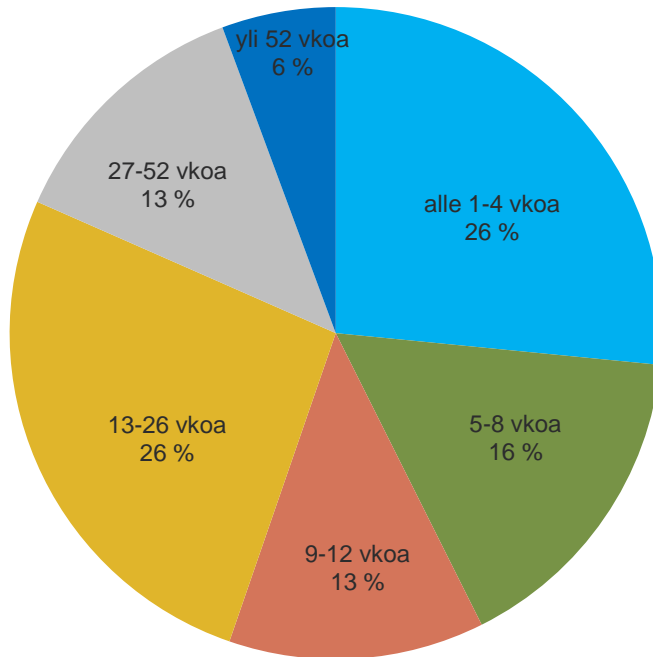
Lähde: TEM, työnvälitystilastot

Alle 25-vuotiaat	marraskuu 2017			marraskuu 2018		
	3 kk sitten alkaneet työttömyydet	Ylittää 3 kk	%	3 kk sitten alkaneet työttömyydet	Ylittää 3 kk	%
Koko maa	13297	3037	22,8	9815	2797	28,5
Pohjois-Karjala	485	130	26,8	355	112	31,5
Joensuun seutukunta	385	105	27,3	283	87	30,7
Keski-Karjalan seutukunta	41	7	17,1	30	14	46,7
Pielisen Karjalan seutukunta	59	18	30,5	42	11	26,2
25-29 vuotiaat vastavalmistuneet	marraskuu 2017			marraskuu 2018		
	3 kk sitten alkaneet työttömyydet	Ylittää 3 kk	%	3 kk sitten alkaneet työttömyydet	Ylittää 3 kk	%
Koko maa	781	209	26,8	654	197	30,1
Pohjois-Karjala	22	5	22,7	30	6	20,0

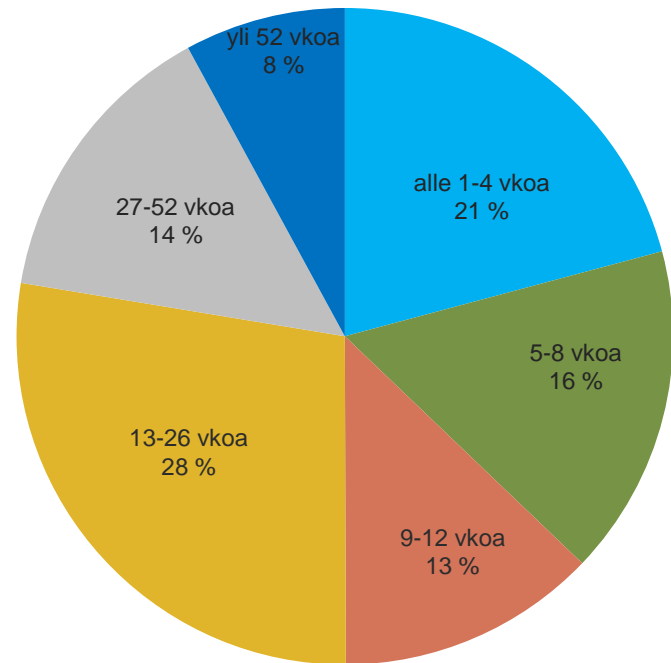


Alle 25 –vuotiaiden työttömyyden kesto marraskuussa 2017 ja 2018

Lähde: TEM, työnvälitystilastot



marraskuu **2017**, N=1239



marraskuu **2018**, N=1085