



Elinkeino-, liikenne- ja ympäristökeskus  
Närings-, trafik- och miljöcentralen  
Centre for Economic Development, Transport and the Environment

# Nuoret työttömät ja nuorisotakuun toteutuminen Pohjois-Karjalassa

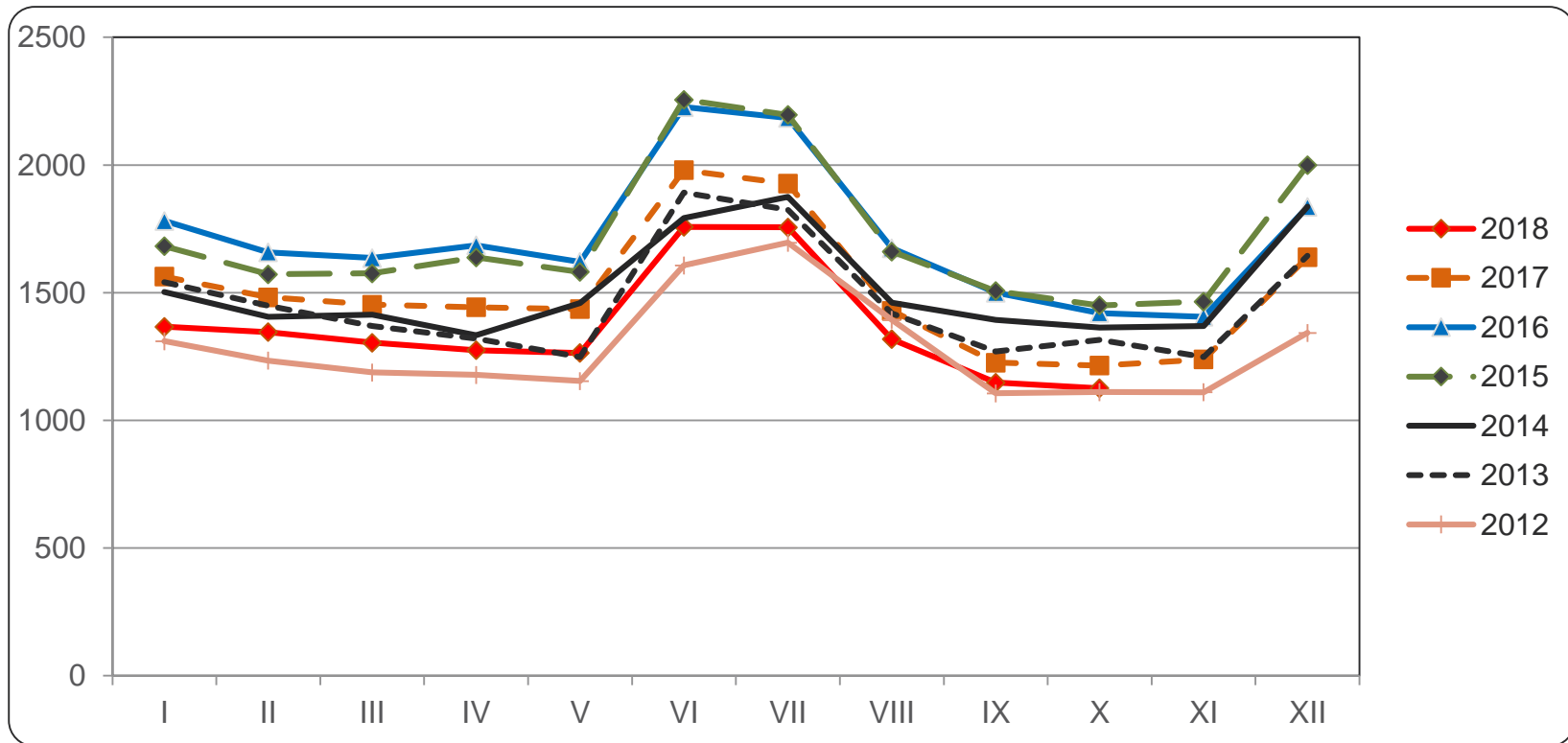
(tiedot työnhakijan asuinkunnan mukaan)

lokakuu 2018



# Alle 25-vuotiaat työttömät työnhakijat Pohjois-Karjalassa vuosina 2012 - 2018

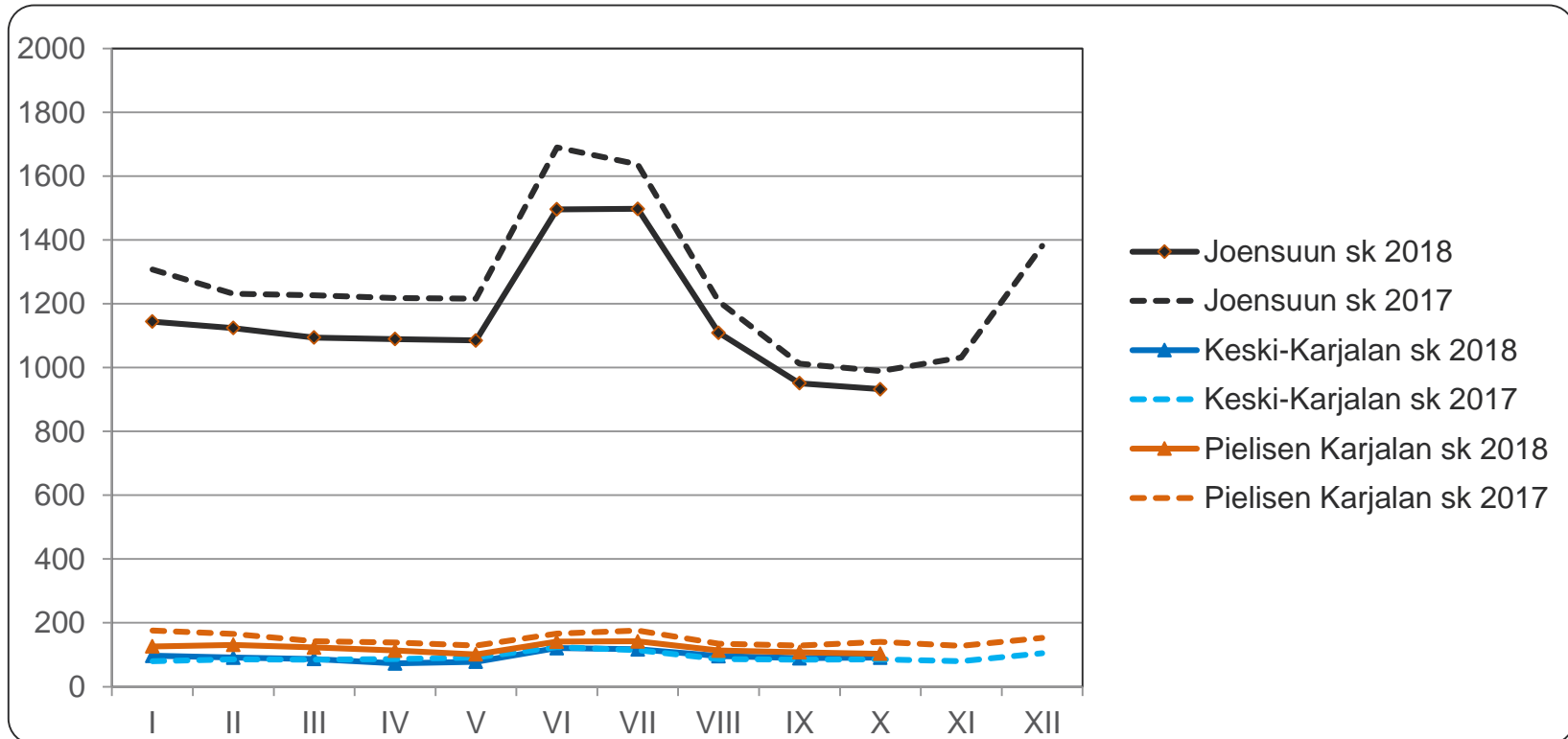
Lähde: TEM, työttömyystilastot





# Alle 25-vuotiaat työttömät työnhakijat seutukunnittain Pohjois-Karjalassa vuosina 2017 ja 2018

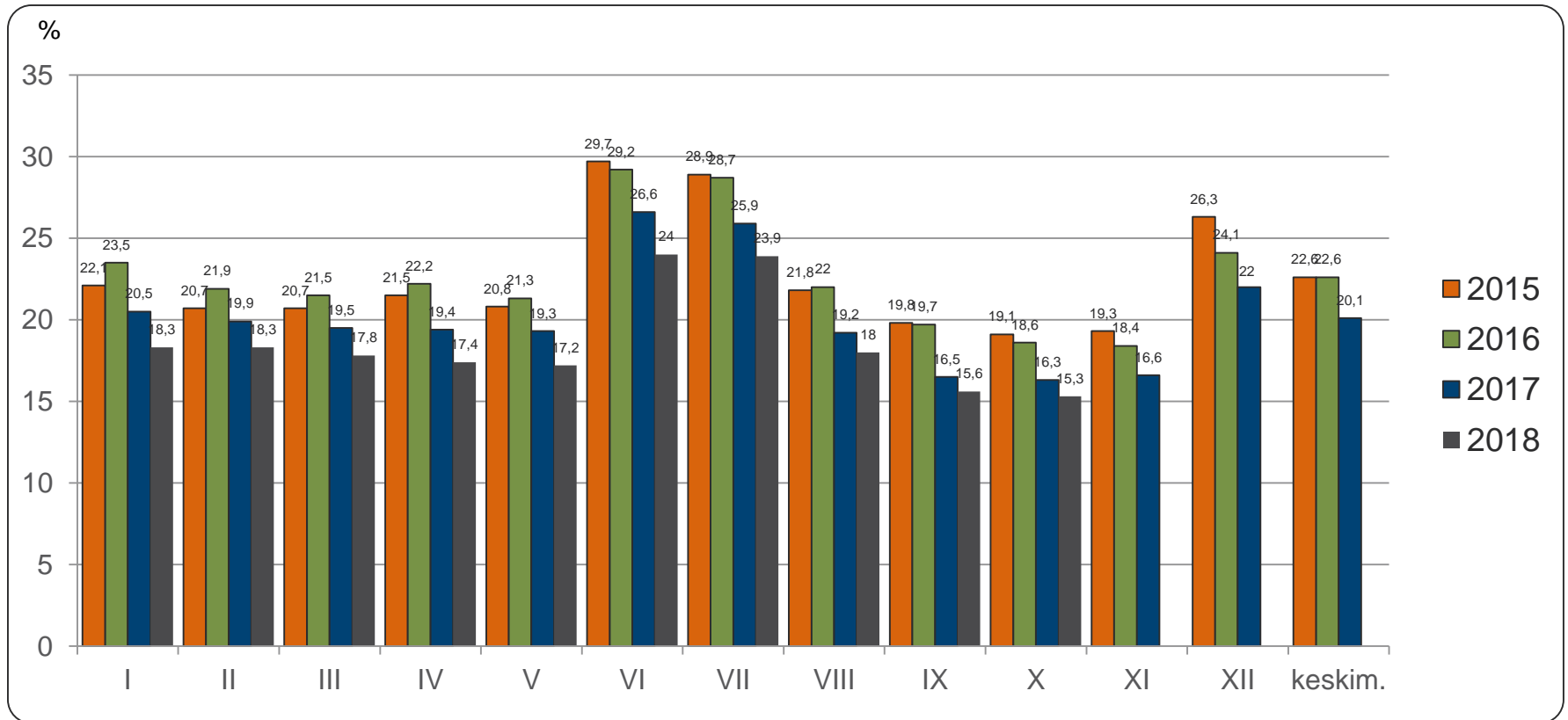
Lähde: TEM, työnvälitystilastot





## Alle 25-vuotiaiden työttömien osuus vastaavan ikäisestä työvoimasta Pohjois-Karjalassa vuosina 2015 - 2018

Lähde: TEM, työnvälitystilastot (työttömät), Tilastokeskus, työssäkäyntitilasto (työvoima, vuonna 2017 käytetään v. 2015 lopullista tietoa)





## Alle 25-vuotiaat työttömät koulutuksen ja sukupuolen mukaan Pohjois-Karjalassa lokakuussa 2017 ja 2018

Lähde: TEM, työnvälitystilastot

	lokakuu 2017			lokakuu 2018		
	Yhteensä	Miehet	Naiset	Yhteensä	Miehet	Naiset
Perusaste	196	125	71	227	148	79
Keski-aste, mistä	957	528	429	844	511	333
- <i>yo-tutkinto tai muu yleissiv.</i>	195	91	104	189	106	83
Korkea-aste	41	16	25	30	14	16
Koulutusaste tuntematon	21	15	6	25	18	7
Yhteensä	1215	684	531	1126	691	435
Ilman ammatillista koulutusta	34 %	34 %	34 %	39 %	39 %	39 %

Ammatillista koulutusta vailla oleviin on laskettu pelkän perusasteen tai yo-tutkinnon suorittaneet sekä ne nuoret, joiden koulutusaste on tuntematon



## Alle 25-vuotiaiden aktivointiaste lokakuussa 2018

Lähde: TEM, työnvälitystilastot

	Koko maa	Pohjois-Karjala	Joensuun seutukunta	Keski-Karjalan sk	Pielisen Karjalan sk
<b>Aktivointiaste</b>	34,2	36,5	34,6	33,6	51,0
Työttömiä	28433	1126	932	91	103
Palveluissa yht.	14766	647	494	46	107
- Työvoimakoulutuksessa	2441	118	91	-	24
- Valmennuksessa	519	98	84	-	9
- Työllistettynä	2801	149	111	12	26
- Kokeilussa	2485	127	110	7	10
- Vuorotteluvapaasijaisena	495	13	11	-	-
- Kuntouttavassa työtoiminn.	2909	93	59	15	19
- Omaeht.opiskelussa	3116	49	28	-	18

Aktivointiaste (%) = TE-palveluissa laskentapäivänä olleiden osuus palveluissa olleiden ja työttömien työnhakijoiden summasta.

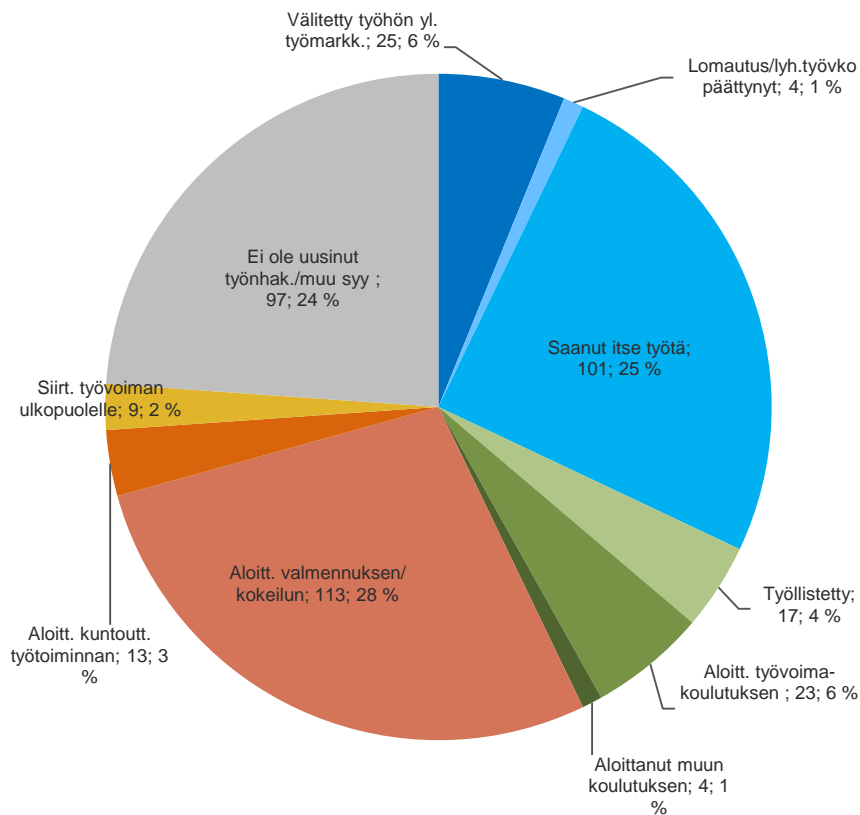
Työnvälitystilastoissa käytettävistä työttömien ja TE-palveluiden määrittelyistä tarkemmin Työ- ja elinkeinoministeriön internet-sivuilla osoitteessa

<http://www.tem.fi/tyo/tyonvalitystilasto/>

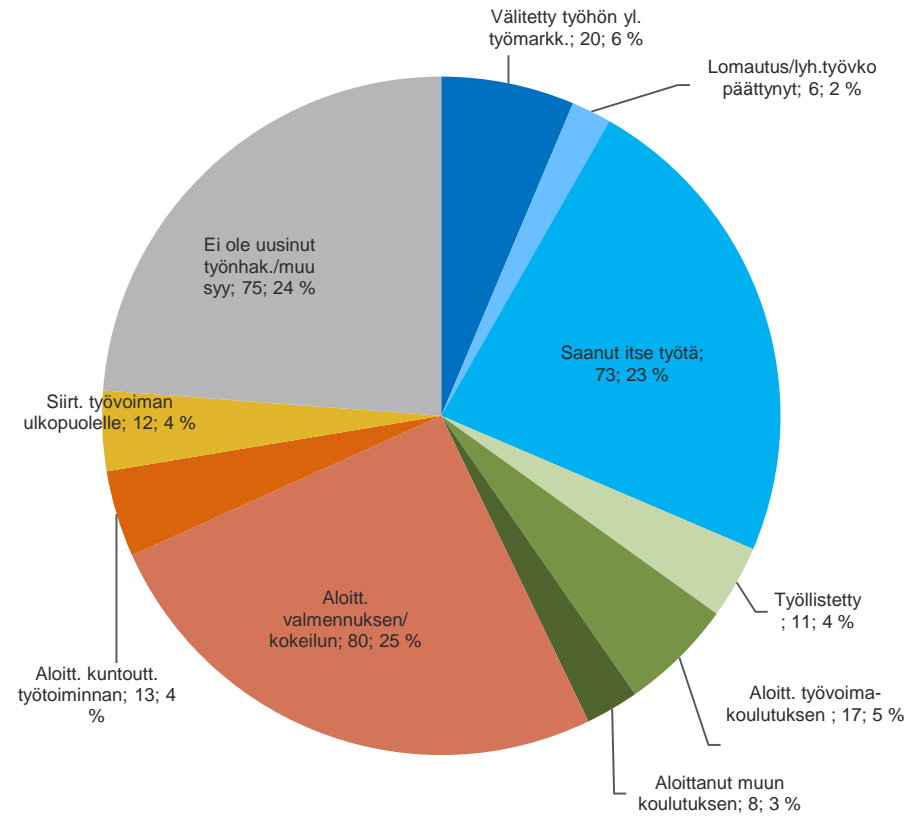


## Alle 25-vuotiaiden päätyneet työttömyysjaksot työttömyyden päättymissyyden mukaan Pohjois-Karjalassa, lokakuussa 2017 ja 2018

Lähde: TEM, työnvälitystilastot



lokakuu 2017, päätt.jaksoja yht. 406



lokakuu 2018, päätt.jaksoja yht. 315



## Alle 25-vuotiaiden ja 25-29 vuotiaiden vastavalmistuneiden virta yli 3 kk työttömyyteen lokakuussa 2017 ja 2018

Lähde: TEM, työnvälitystilastot

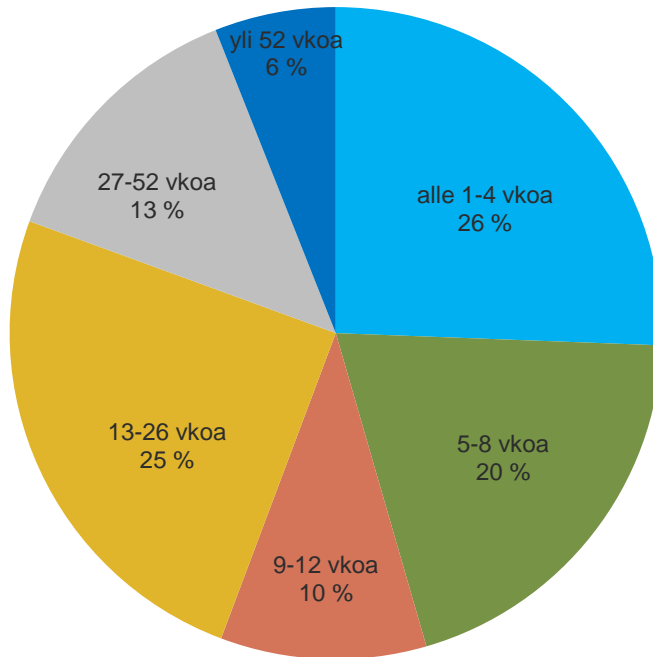
Alle 25-vuotiaat	lokakuu 2017			lokakuu 2018		
	3 kk sitten alkaneet työttömyydet	Ylittää 3 kk	%	3 kk sitten alkaneet työttömyydet	Ylittää 3 kk	%
Koko maa	11654	2467	21,2	9227	2300	24,9
Pohjois-Karjala	502	111	22,1	403	99	24,6
Joensuun seutukunta	415	95	22,9	330	77	23,3
Keski-Karjalan seutukunta	36	5	13,9	17	7	41,2
Pielisen Karjalan seutukunta	51	11	21,6	56	15	26,8
25-29 vuotiaat vastavalmistuneet	lokakuu 2017			lokakuu 2018		
	3 kk sitten alkaneet työttömyydet	Ylittää 3 kk	%	3 kk sitten alkaneet työttömyydet	Ylittää 3 kk	%
Koko maa	749	206	27,5	568	156	27,5
Pohjois-Karjala	37	15	40,5	21	-	19,0



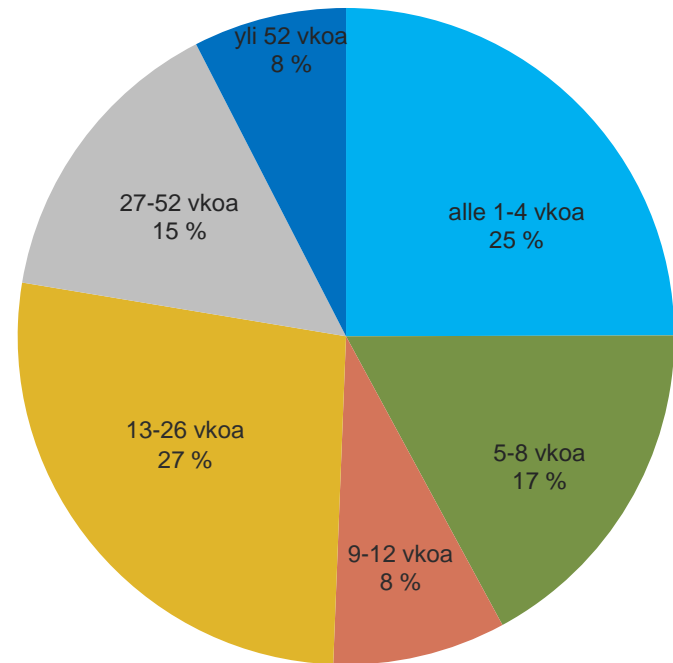


# Alle 25 –vuotiaiden työttömyyden kesto lokakuussa 2017 ja 2018

Lähde: TEM, työnvälitystilastot



syyskuu **2017**, N=1215



syyskuu **2018**, N=1126