



Kainuun työllisyyskatsaus, toukokuu 2014

Julkistettavissa 24.6.2014 klo 9.00

Lomautukset kasvattivat työttömyyttä Kainuussa

Työvoiman kysyntä takkuilee ja työttömyyden väheneminen odotuttaa

Kainuun työttömyydessä käänne parempaan odotuttaa vielä. Kainuun kunnista ainoastaan Vaalassa ja Puolangalla oli toukokuussa työttömiä työnhakijoita kutakuinkin saman verran kuin vuosi sitten. Muualla Kainuussa työttömiä oli edelleen selvästi vuoden takaista enemmän.

Kainuun työ- ja elinkeinotoimistoon (TE-toimistoon) oli kirjoittautunut toukokuun lopussa 5 608 työtöntä työnhakijaa. Se on 266 vähemmän kuin huhtikuussa, mutta kuitenkin 766 eli lähes 16 % enemmän kuin vuosi sitten. Lomautukset kasvattivat työttömyyttä vuoden takaisesta. Lomautettuja oli toukokuussa lähes 90 % enemmän kuin vuosi sitten.

Työvoiman kysyntä takkuilee. Ajoittain uuden työvoiman tarve vilkastuu ja ajoittain se taas hiipuu. Vuoden ensimmäisen neljänneksen aikana Kainuun TE-toimistoon ilmoitettiin uusia avoimia työpaikkoja Lähes saman verran kuin vastaavana aikana vuosi sitten. Tarve kohdistui kuitenkin valtaosin vain muutamille aloille. Toukokuussa uutta työvoimaa tarvittiin lähinnä kaupallisessa työssä sekä terveydenhuolto- ja sosiaalialalla.

Kainuun korkea työttömyys on hitaasti taittumassa. Lomautukset pitävät työttömyyttä kuitenkin vielä selvästi vuoden takaista korkeammalla ja työvoiman kysynnän selvä koheneminen odotuttaa vielä. Kesällä työttömyys tavanomaisesti hieman kasvaa, mutta kääntyy sitten elo- ja syyskuussa taas laskuun.

Koko maan TE-toimistoissa oli toukokuun lopussa kaikkiaan 302 243 työtöntä. Se on 5 070 vähemmän kuin huhtikuussa, mutta kuitenkin 33 198 eli 12 % enemmän kuin vuosi sitten. Työttömien työnhakijoiden osuus työvoimasta oli koko maassa 11,5 %. Kainuussa työttömien osuus työvoimasta oli toukokuun lopussa 15,8 %, kun se oli Lapissa 16,3 %, Keski-Suomessa 15,2 % ja Pohjois-Karjalassa 14,5 %.

Lomautukset kasvattivat työttömyyttä

Kainuussa oli toukokuussa lomautettuna 492 henkilöä. Se on 173 vähemmän kuin huhtikuussa, mutta kuitenkin 232 eli lähes 90 % enemmän kuin vuosi sitten. Koko maassa lomautettuja oli 36 % vuoden takaista enemmän. Kainuussa lomautettuja oli eniten teollisuuden (163) sekä rakennus- ja kaivosalan (141) ammattiryhmissä. Uusia ennakoilmoituksia alkavista lomautuksista ei annettu enää toukokuussa.

Työvoiman kysyntä takkuilee

Uuden työvoiman tarve on ajoittain vuoden takaista vilkkaampaa, mutta ajoittain se hiipuu. Vuoden ensimmäisen neljänneksen aikana TE-toimistoon ilmoitettiin uusia avoimia työpaikkoja kutakuinkin saman verran kuin vastaavana aikana vuosi sitten. Tarve kohdistui kuitenkin vain muutamille aloille. Toukokuussa uusia avoimia työpaikkoja ilmoitettiin 438, mikä on 73 vähemmän kuin vuosi sitten. Uusia työntekijöitä tarvittiin lähinnä kaupallisen työn (109 työpaikkaa) sekä terveydenhuolto- ja sosiaalialan (104) ammattiryhmissä. Muissa ammattiryhmissä työvoiman tarve oli selvästi vähäisempi.

Nuorisotyöttömyys on taas kasvussa

Viime vuoden lopussa nuorisotyöttömyys oli 46 % vuoden takaista korkeammalla. Ero vuoden takaisiin lukemiin kaventui vuoden ensimmäisen kolmanneksen aikana ja huhtikuussa nuorisotyöttömyys oli enää 8 % vuoden takaista korkeammalla. Toukokuussa tapahtui kuitenkin käänne heikompaan. Toukokuun lopussa alle 25-vuotiaita nuoria oli työttömänä 733. Se on 51 enemmän kuin huhtikuussa ja 121 eli 20 % enemmän kuin vuosi sitten. Kesän aikana nuorisotyöttömyys tavanomaisesti taas kasvaa selvästi, kun oppilaitoksista valmistuvat nuoret hakeutuvat työmarkkinoille.

Pitkäaikaistyöttömyys pysyttelee korkealla

Pitkäaikaistyöttömyys eli yhtäjaksoisesti yli vuoden työttömänä olleiden työnhakijoiden määrä on kasvanut viime aikoina selvästi. Toukokuun lopussa pitkäaikaistyöttömiä oli 1 337, mikä on 310 eli 30 % enemmän kuin vuosi sitten. Vaikein tilanne on niillä yli 500 työttömällä työnhakijalla, jotka ovat olleet yhtäjaksoisesti jo yli kaksi vuotta työttömänä.

Työllistymistä edistävissä palveluissa oli hieman enemmän työnhakijoita

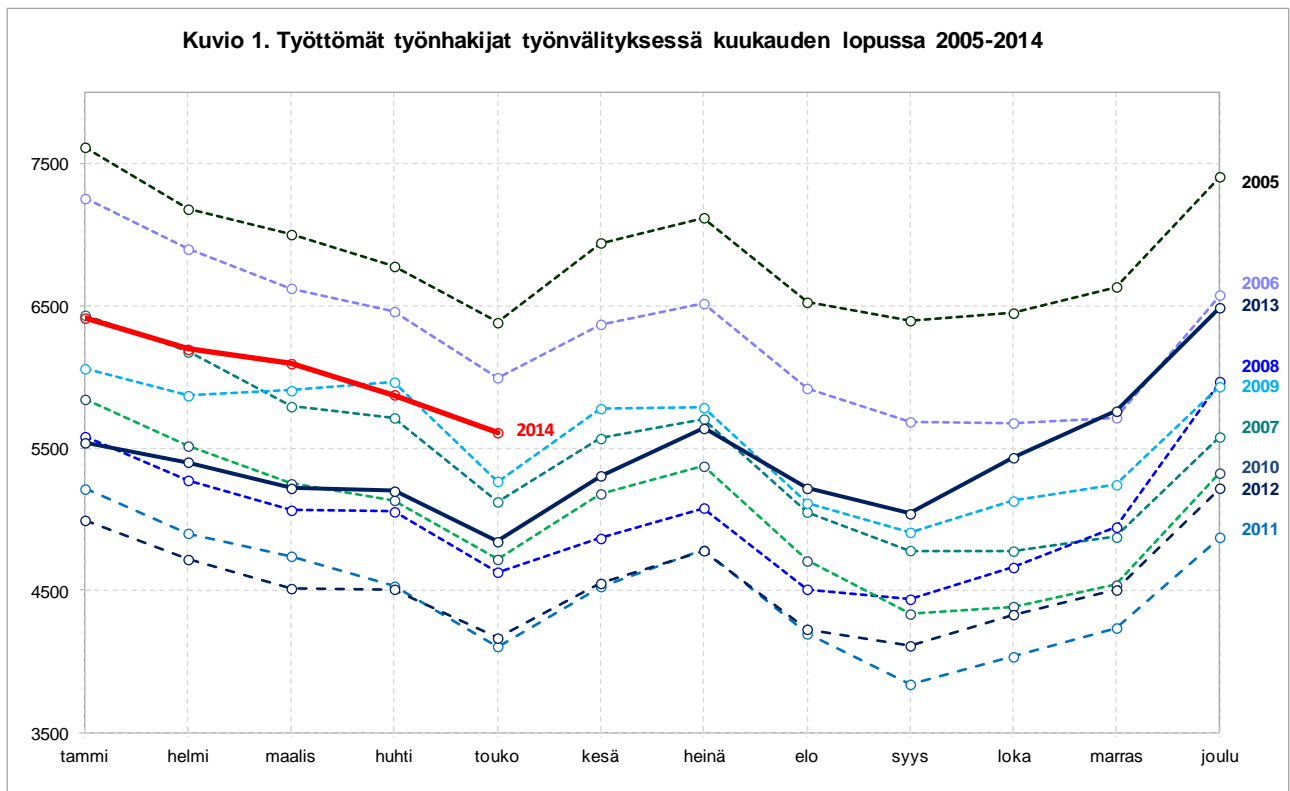
Työllisyysmäärärahoihin työllistettyjä ja työllistymistä edistävissä palveluissa oli toukokuun lopussa yhteensä 2 394 henkilöä. Se on 36 enemmän kuin vuosi sitten. Palkkatuilla ja valtiolle työllistettyjä sekä starttirahan saajia oli yhteensä 1 021, työvoimakoulutuksessa oli 418 ja työttömien omaehtoisessa opiskelussa oli 422 henkilöä. Muissa työllistymistä edistävissä palveluissa eli valmennuksessa, työ- tai koulutuskokeilussa, kuntouttavassa työtoiminnassa ja vuorotteluvapaasijaisena oli yhteensä 533 henkilöä.

Vaalassa ja Puolangalla oli työttömiä saman verran kuin vuosi sitten

Vaalassa ja Puolangalla oli toukokuussa työttömiä työnhakijoita kutakuinkin saman verran kuin vuosi sitten, mutta muualla Kainuussa työttömiä oli edelleen selvästi vuoden takaista enemmän. Pahimman työttömyyden kourissa kamppailevat Paltamo ja Kuhmo. Paltamossa työttömien työnhakijoiden osuus työvoimasta oli 18,9 % ja Kuhmossa 18,4 %. Kainuun muita kuntia selvästi parempi tilanne oli edelleen Sotkamossa (13,4 %) ja Ristijärvellä (13,5 %).

Kainuun työllisyyskatsaus kuvaa työttömyyden ja työmarkkinoiden kehitystä. Työllisyyskatsaus on Kainuun elinkeino-, liikenne- ja ympäristökeskuksen (ELY-keskus) kuukausittain työnvälitystilaston pohjalta laatima katsaus työttömyyden, avoimien työpaikkojen ja työvoimapalvelujen viimeaikaisesta kehityksestä. Katsauksen tilastot perustuvat työ- ja elinkeinotoimistojen (TE-toimisto) asiakaspalvelurekisteriin. Kunkin kuukauden työllisyyskatsaus julkistetaan seuraavan kuukauden loppupuolella etukäteen vahvistettujen julkistamispäivien mukaisesti.

Lisätiedot: Kainuun ELY-keskus, strategiapäällikkö Juha Puranen, puh. 029 502 3650, sähköposti juha.puranen@ely-keskus.fi tai suunnittelija Anne Ristioja, puh. 029 502 3582, sähköposti anne.k.ristioja@ely-keskus.fi sekä Kainuun TE-toimisto, [TE-palvelut](#)

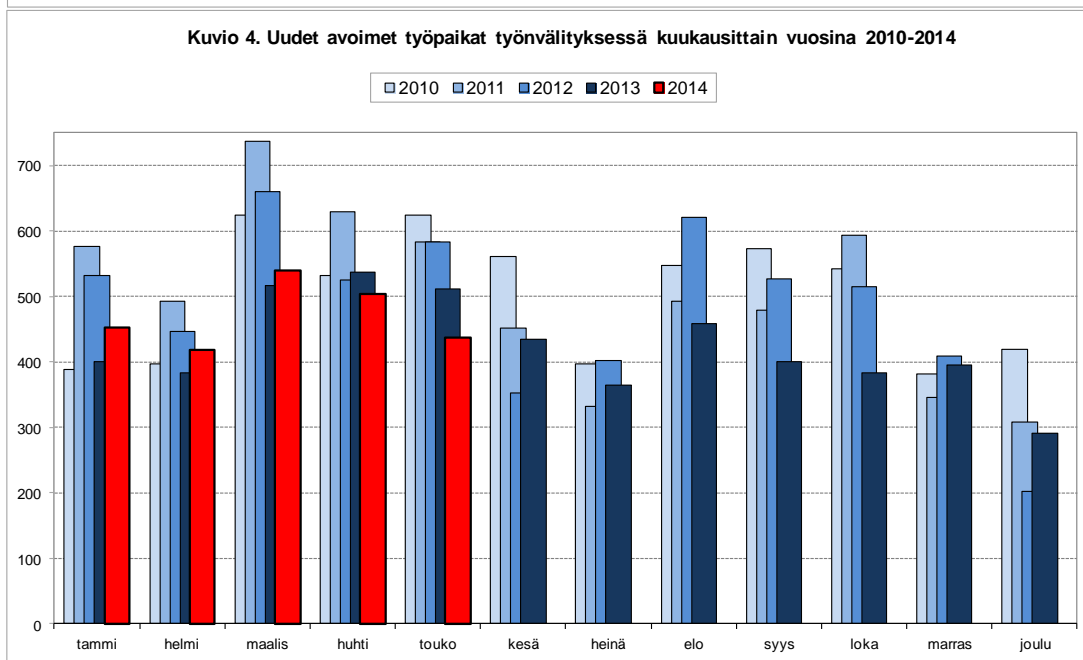
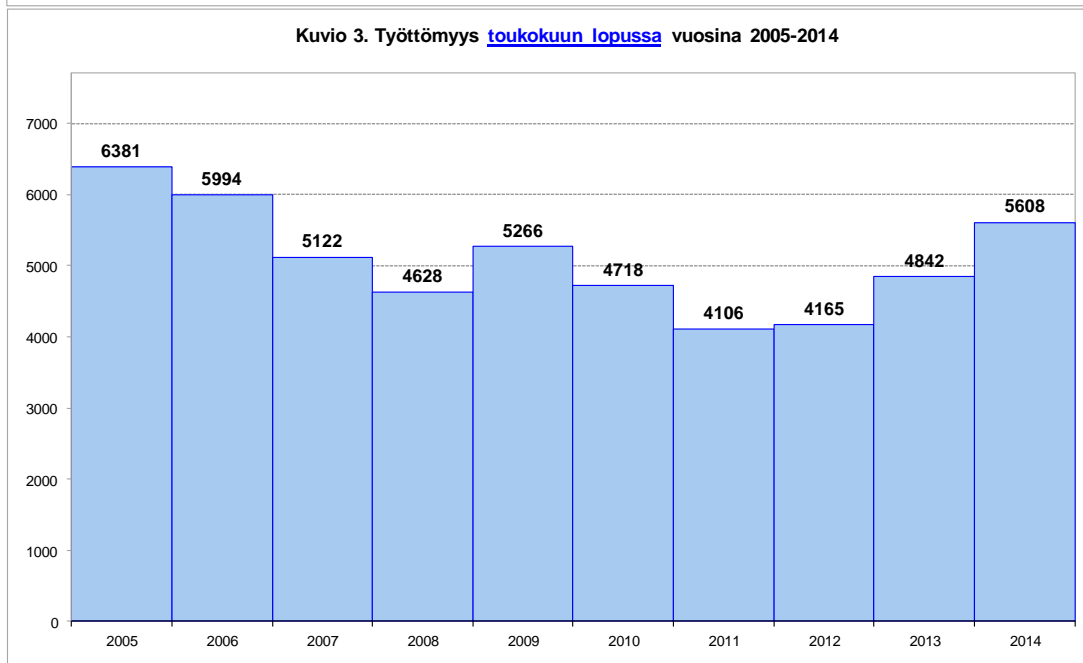
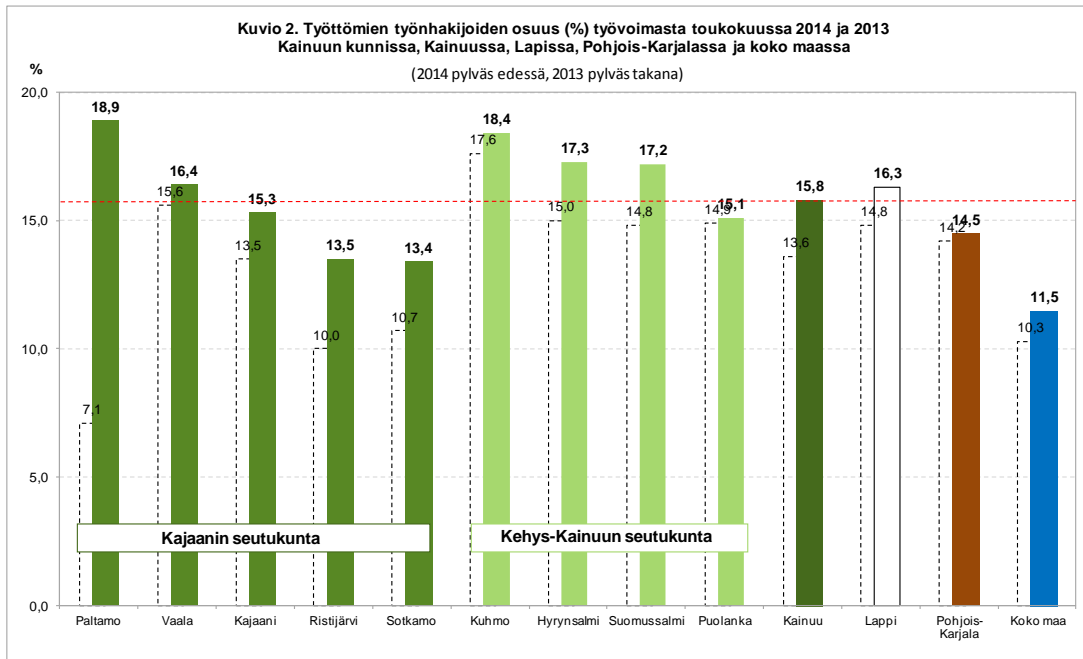


Taulukko 1. Työttömät (lomatetut ml.) ja työttömien osuus työvoimasta sekä muutokset kunnittain ja seutukunnittain 30.5.2014

	Työttömät työnhakijat			Työttömien työnhakijoiden osuus työvoimasta* (%)					
	touko 2014	huhti 2014	muutos edellisestä kuukaudesta	touko 2013	muutos vuoden takaisesta	muutos % vuoden takaisesta	touko 2014	huhti 2014	touko 2013
Kajaani	2 691	2 700	-9	2 392	299	12,5	15,3	15,4	13,5
Paltamo	284	302	-18	108	176	163,0	18,9	20,1	7,1
Ristijärvi	77	93	-16	60	17	28,3	13,5	16,3	10,0
Sotkamo	648	695	-47	516	132	25,6	13,4	14,3	10,7
Vaala	207	228	-21	204	3	1,5	16,4	18,1	15,6
Kajaanin sk.	3 907	4 018	-111	3 280	627	19,1	15,2	15,6	12,6
Hyrnsalmi	176	190	-14	155	21	13,5	17,3	18,6	15,0
Kuhmo	723	765	-42	690	33	4,8	18,4	19,4	17,6
Puolanka	173	206	-33	169	4	2,4	15,1	17,9	14,9
Suomussalmi	629	695	-66	548	81	14,8	17,2	19,0	14,8
Kehys-Kainuun sk.	1 701	1 856	-155	1 562	139	8,9	17,4	19,0	16,0
Kainuu	5 608	5 874	-266	4 842	766	15,8	15,8	16,5	13,6

Luvut tarkoittavat niitä työttömiä työnhakijoita, joiden työhakemus oli laskentapäivänä voimassa.

*Työttömien työnhakijoiden prosenttinen osuus työvoimasta, mikä on Tilastokeskuksen uusimman työssäkäyntitilaston työvoima. Tilastokeskus laskee virallisen työttömyysasteen.



TAULUKKO 2. TYÖLLISYYSTILANNE 2014 TOUKOKUUN LOPUSSA (I) JA
TE-TOIMISTON TOIMINTA TOUKOKUUN AIKANA (II)
ELY-KESKUS: KAINUU

I TILANNE KUUKAUDEN LOPUSSA	touko.14	touko.13	M U U T O S	
			LKM.	%
A. TYÖNHAKIJAT				
1. Työttömät työnhakijat	5608	4842	766	15,8
joista kokoaikaisesti lomautetut	492	260	232	89,2
2. Lyhennetyllä työviikolla	206	39	167	428,2
3. Työssä olevat yhteensä	2924	2589	335	12,9
joista yleisillä työmarkkinoilla	2076	1753	323	18,4
joista työllistettynä	848	836	12	1,4
4. Työvoiman ulkopuolella	2094	2066	28	1,4
joista työllistymistä edist.palvelussa	392	384	8	2,1
joista koulutuksessa	836	312	524	167,9
5. Työttömyyseläkettä saavat	257	503	-246	-48,9
1-5 Kaikki työnhakijat yhteensä	11089	10039	1050	10,5
B TYÖVOIMAN KYSYNTÄ				
1. Avoimet työpaikat yhteensä	405	429	-24	-5,6
joista yli kuukauden avoinna olleet	129	139	-10	-7,2
joista yli 2 kuukautta avoinna olleet	95	55	40	72,7
C PALVELUISSA				
1. Valtiolle työllistetyt	41	51	-10	-19,6
2. Kuntiin työllistetyt	201	172	29	16,9
3. Yksityiselle sektorille työllistetyt	779	690	89	12,9
1-3 Työllistetyt yhteensä	1021	913	108	11,8
4. Työvoimakoulutuksessa	418	487	-69	-14,2
5. Valmennuksessa	26	32	-6	-18,7
6. Työ-/koulutuskokeilussa	246	235	11	4,7
7. Työharjoittelussa/työelämävalmennuks.	0	8	-8	-100,0
8. Vuorotteluvapaasijaisena	110	91	19	20,9
9. Kuntouttavassa työtoiminnassa	151	178	-27	-15,2
10. Omaehtoisessa opiskelussa	422	414	8	1,9
1-10 Palveluissa yhteensä	2394	2358	36	1,5
D. TYÖTTÖMYYDEN RAKENNE				
1. Työttömät naiset	2067	1893	174	9,2
2. Työttömät miehet	3541	2949	592	20,1
3. Alle 25-vuotiaat työttömät	733	612	121	19,8
4. Yli 50-vuotiaat työttömät	2547	2257	290	12,8
5. Pitkäaikaistyöttömät	1337	1027	310	30,2
E. TOIMEENTULOTURVA				
1. Työttömiä työttömyyskassojen jäseniä	3196	2723	473	17,4
II. TOIMINTA KUUKAUDEN AIKANA				
1. Työttömät työnhakijat	6773	6041	732	12,1
2. Muut työnhakijat	4891	4711	180	3,8
1-2 Työnhakijat yhteensä	11664	10752	912	8,5
3. Kuukauden kaikki työpaikat	870	1001	-131	-13,1
Kuukauden uudet työpaikat	438	511	-73	-14,3
Täyttyneet työpaikat	516	571	-55	-9,6
joista toimiston hakijalla täytt.	135	133	2	1,5
4. Alkaneet työttömyysjaksot	1168	1169	-1	-0,1
5. Päättyneet työttömyysjaksot	1289	1464	-175	-12,0
6. Uudet työllistämiset	210	181	29	16,0
7. Aloittanut työvoimakoulutuksen	34	48	-14	-29,2

NÄKYMIÄ | 2014

KAINUUN TYÖLLISYYSKATSAUS

Kainuun elinkeino-, liikenne- ja ympäristökeskus

Strategia- ja kehitysyksikkö, strategiapäällikkö Juha Puranen

www.ely-keskus.fi