





- 1  Osuus yritystuesta yli 2 prosenttiyksikköä suurempi kuin osuus työikäisestä maaseutuväestöstä
- 2  Osuus yritystuesta 0,1–2 prosenttiyksikköä suurempi kuin osuus työikäisestä maaseutuväestöstä
- 3  Osuus yritystuesta 0,1–2 prosenttiyksikköä pienempi kuin osuus työikäisestä maaseutuväestöstä
- 4  Osuus yritystuesta yli 2 prosenttiyksikköä pienempi kuin osuus työikäisestä väestöstä

Tarkastelujakso: 2015–2017, väestö 2016.

Vertailuperuste: osuus Itä-Suomesta.

Työikäinen maaseutuväestö = 15–74-vuotias väestö, pl. Mikkelin, Savonlinnan, Joensuun Kuopion ja Varkauden sisempi ja ulompi kaupunkialue.

Lähde: Laskettu Maaseutuviraston ja Tilastokeskuksen aineistoista.