



Elinkeino-, liikenne- ja ympäristökeskus
Närings-, trafik- och miljöcentralen
Centre for Economic Development, Transport and the Environment

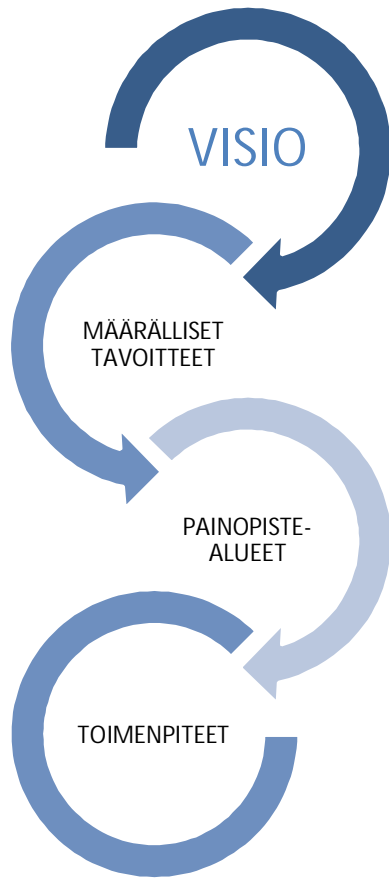


litin liikenneturvallisuus- suunnitelma 2017

VISIO, TAVOITTEET, PAINOPISTEALUEET
JA MITTARIT



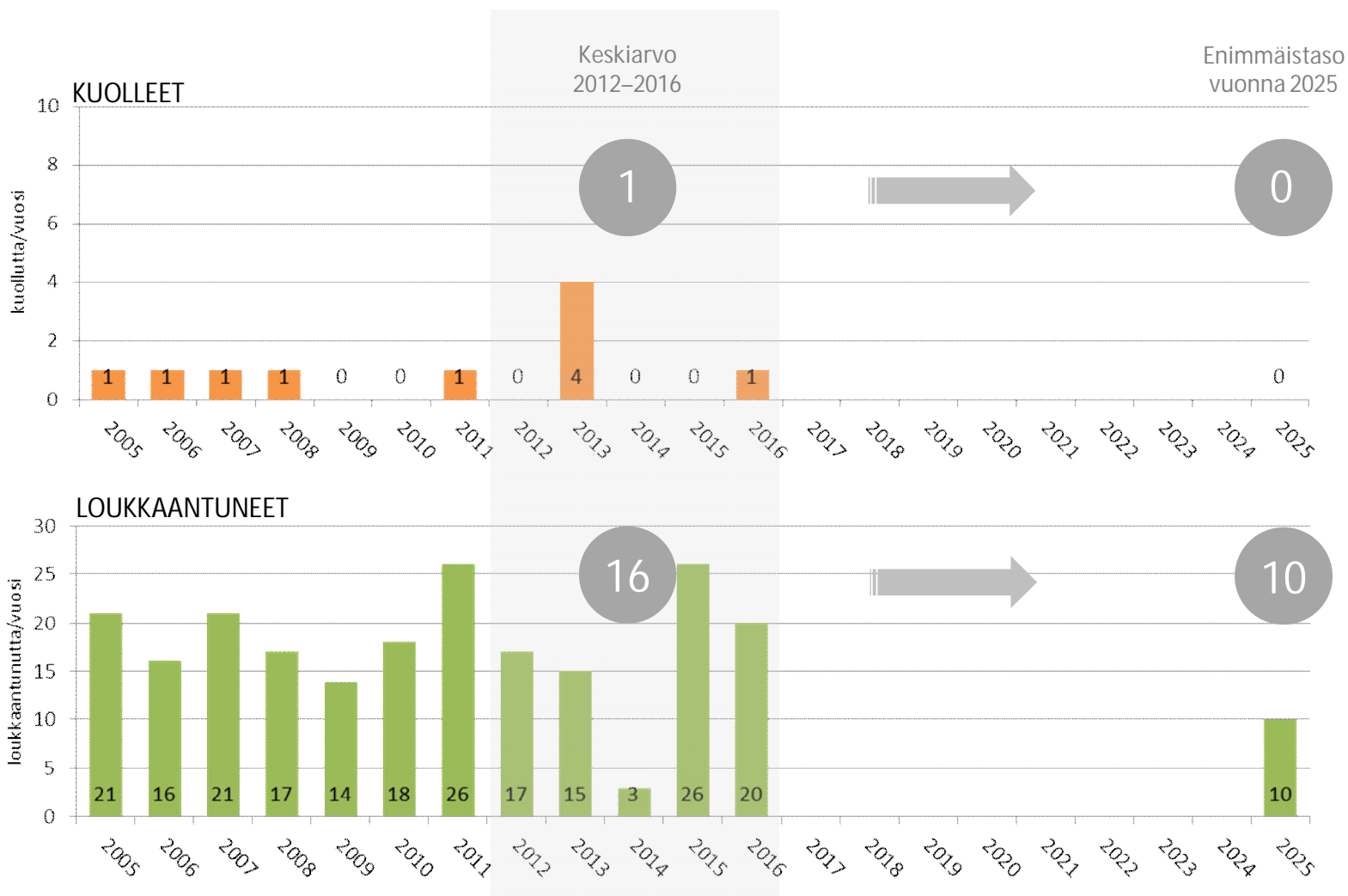
VISIO TURVALLISESTA LIIKKUMISESTA



Kenenkään ei tarvitse kuolla tai loukkaantua vakavasti liikenteessä.

Liikkuminen koetaan turvalliseksi.

LIKENNETURVALLISUUSTAVOITTEET IITISSÄ



*Tavoitteet on johdettu valtakunnallisten vuoteen 2020 ulottuvien liikenneturvallisuustavoitteiden sekä kunnan onnettomuushistoria ja pitkän aikavälin onnettomuuksien määrän kehitystrendi huomioiden.

SUUNNITTELUKEHIKKO

Toimenpiteiden suunnittelun osa-alueet:

LIIKENNEKASVATUS
VIESTINTÄ

Liikenteen
valvonta

LIIKENNE-
YMPÄRISTÖ

TOIMINNAN RAKENTEET

KESKEISET PAINOTUKSET

LIIKENNEKASVATUS VIESTINTÄ

Liikenteen
valvonta

- Ajonopeudet
- Suojatiekulttuuri
- Turvalaitteiden ja -välineiden käyttö
- Tarkkaamattomuus
- Ajokunto ja -terveys
- Turvallisesti koulumatkoilla
- Kävelyn ja pyöräilyn edistäminen

LIIKENNEYMPÄRISTÖ

- Nopeusrajoitusjärjestelmä
- Suojatiejärjestelyt
- Onnettomuuskasaumat
- Koulujen ja päiväkotien lähiympäristöt

Toiminnan rakenteisiin liittyvät tavoitteet:

- Liikenneturvallisuustyöryhmän uudelleen organisointi ja toiminnan käynnistäminen
- Liikenneturvallisuustyön resursointi
- Eri henkilöstöryhmien perehdyttäminen liikenneturvallisuustyöhön
- Kunnan liikenneturvallisuusviestinnän kehittäminen
- Liikenneturvallisuuden tilan seuranta

SEURANTAMITTARISTO 1/5

PÄÄMITTARIT

- Kuolleet (Tilastokeskus)
- Vakavasti loukkaantuneet (Tilastokeskus)
- Kaikki loukkaantuneet (Tilastokeskus)
- Henkilövahinko-onnettomuuksien kokonaismäärä (Tilastokeskus)
- Merkittävien onnettomuuskasaumien määrä (väh. 5 onn./5 vuotta)

PAINOTUKSIIN KYTKEYTYVÄ MITTARISTO

Kuluttavat (Tilastokeskus)

- Jalankulkijoiden henkilövahingot (TK)
- Pyöräilijöiden henkilövahingot (TK)
- Mopoilijoiden henkilövahingot (TK)

Ikäryhmät (Tilastokeskus)

- Alle 15-vuotiaiden henkilövahingot liikenteessä (TK)
- 15–18-vuotiaiden henkilövahingot liikenteessä (TK)
- Yli 64-vuotiaiden henkilövahingot liikenteessä (TK)

Riskikäyttäytyminen

- Liikenneturvallisuuden vaarantaminen (poliisi)
- Törkeä liikenneturvallisuuden vaarantaminen (poliisi)
- Rattijuopumus (poliisi)
- Törkeä rattijuopumus (poliisi)
- Päihdeonnettomuudet (TK)
- Heijastimen, pyörävalon, pyöräilykypärän ja turvavyön käyttöaste (Liikenneturva, koko maakunta)

Kunnan omina tarkkailuina mm. :

- Ajonopeudet taajama-alueella (nopeusnäytöt)
- Kännykän käyttö autolla ajettaessa (tarkkailu)
- Heijastimen, pyörävalon ja kypärän käyttö
- Vilkun käyttö kiertoliitymässä, Stop-merkin noudattaminen
- Suojatien kunnioittaminen

SEURANTAMITTARISTO 2/5









Kaikki loukkaantuneet



Onnettomus-
kasaumien määrä
(> 4 onn/5v)

	2011	2012	2013	2014	2015	2016	2017
Kuolleet	1	0	4	0	0	1	
Vakavasti loukkaantuneet	Ei tiedossa	Ei tiedossa	Ei tiedossa	9	10		
Kaikki loukkaantuneet	26	17	15	3	26	20	
Henkilövahinko-onnettomuudet	18	15	14	3	18	21	
Onnettomus- kasaumien määrä (> 4 onn/5v)					2 (keskiarvo 2011–2015)		

SEURANTAMITTARISTO 3/5






	2011	2012	2013	2014	2015	2016	2017
 Jalankäijä- onnettomuudet (uhrit)	0	1	0	0	1	0	
 Pyöräilijä- onnettomuudet (uhrit)	0	1	0	0	0	1	
 Mopo- onnettomuudet (uhrit)	4	0	2	0	1	2	
 Lasten (alle 15 v.) onnettomuudet (uhrit)	0	2	0	0	1	2	
 Nuorten (15–18v.) onnettomuudet (uhrit)	6	0	5	0	4	4	
 Ikäihmisten (65-) onnettomuudet (uhrit)	2	1	2	0	3	2	

SEURANTAMITTARISTO 4/5

	2012	2013	2014	2015	2016	2017	2018
Polisi Liikenneturvalli- suuden vaaran- taminen (kiinnijään. lkm/v)	114	126	93	96	105		
Polisi Törkeä liikenne- turvallisuu- den vaaran- taminen (kiinnijään. lkm/v)	4	2	4	7	4		
Polisi Rattijuopumus (kiinnijään. lkm/v)	9	10	8	15	15		
Polisi Törkeä rattijuopumus (kiinnijään. lkm/v)	8	10	18	21	13		
Tilastokeskus Päihdeonnet- tomuudet (henkilövahinkoon johtaneet)	2	3	1	4	2		

SEURANTAMITTARISTO 5/5

(Lähde: Liikenneturvan tarkkailut, Kymenlaakso)

	2011	2012	2013	2014	2015	2016	2017
 Heijastin	53 %	56 %	60 %	51 %	50 %		
 Pyörävalot	33 %	39 %	37 %	45 %	34 %		
 Kypärä	24 %	39 %	28 %	39 %	31 %		
 Turvavyö etupenki taajama	96 %	95 %	94 %	92 %	96 %	93 %	
 Turvavyö etupenki taajaman ulkop.	97 %	98 %	98 %	97 %	97 %	92 %	



Elinkeino-, liikenne- ja ympäristökeskus
Närings-, trafik- och miljöcentralen
Centre for Economic Development, Transport and the Environment



Lisätietoja:

Sonja Lehtonen, Kaakkois-Suomen ELY-keskus

Harri Hoffren, Iitin kunta

Juha Heltimo, Strafica Oy

Mikko Lautala, Strafica Oy