



Hämeen ELY-keskuksen rahoituskatsaus 2017

Taulukot



Hämeeseen kohdistuneet rahoituspäätökset 2016-2017, euroa

RAHOITUSPÄÄTÖKSET €	2016	2017
RAHOITUS TYÖLLISYYDEN EDISTÄMISEEN	41 794 000	46 667 000
Tukityöllistäminen ja starttiraha	28 434 000	32 592 000
Työvoimakoulutus	12 970 000	13 675 000
Työvoimapalvelun erityistoimet	390 000	400 000
YRITYSRAHOITUS	4 013 306	2 196 984
Yrityksen kehittämisspalvelut	451 340	323 542
Yrityksen kehittämissavustus	2 929 227	1 709 840
Yritysten toimintaympäristöavustus	632 739	163 602
HANKERAHOITUS ESR	2 256 122	4 310 107
TL3: Työllisyys ja työvoiman liikkuvuus	918 032	2 926 653
TL4: Koulutus, ammattitaito ja elinikäinen oppiminen	1 014 502	704 730
TL5: Sosiaalinen osallisuus ja köyhyyden torjunta	323 588	678 724
MAATILOJEN KEHITTÄMINEN	14 270 268	9 002 173
Nuoren viljelijän tilanpidon aloittaminen	4 076 406	3 532 826
Maatalouden investoinnit	10 193 862	5 469 347
MAASEUDUN KEHITTÄMINEN	14 959 329	7 415 973
Kehittämishankkeet	6 307 062	2 027 087
Maaseudun yritysrahoitus	4 204 908	2 621 107
LEADER -ryhmien hanketuet	4 067 737	2 195 446
LEADER -ryhmien yritystuet	379 622	572 333
YMPÄRISTÖ	1 676 566	1 355 550
Ympäristönsuojelu	420 000	325 000
METSO-ohjelman toteutus	1 226 566	999 550
Rakennusperintö	30 000	31 000
YHTEENSÄ	78 969 591	70 947 787

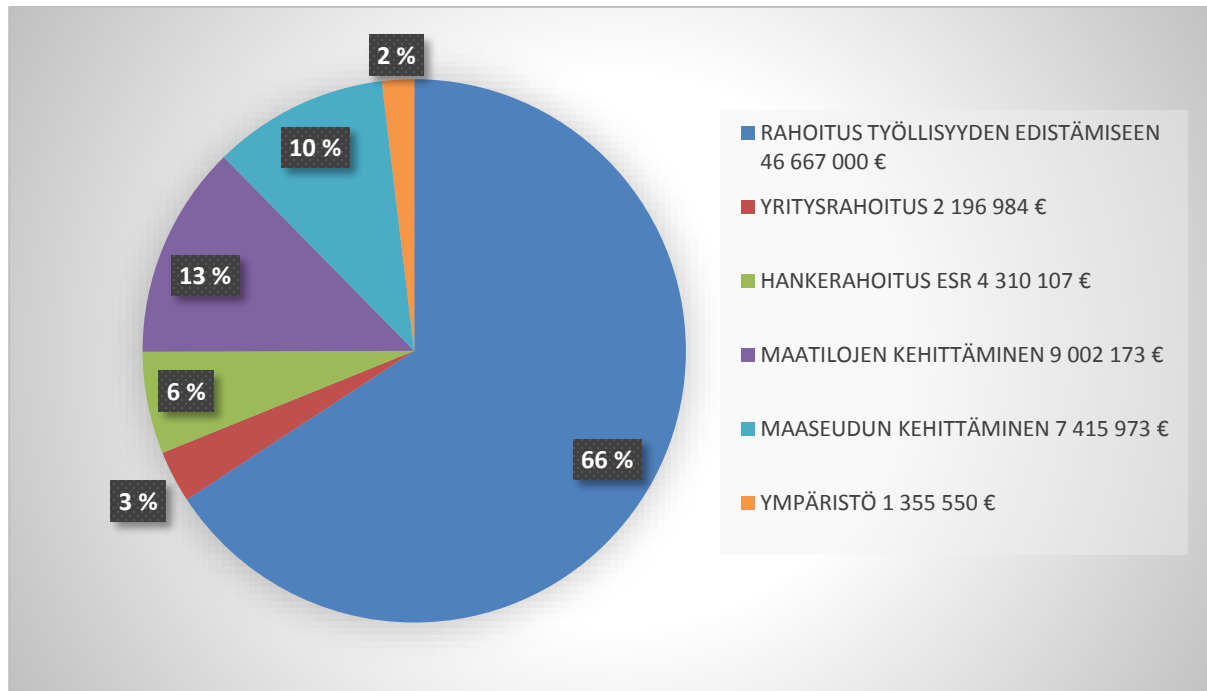


Hämeeseen kohdistuneet rahoituspäätökset 2016-2017, euroa

RAHOITUSPÄÄTÖKSET €	2016	2017	Muutos €
RAHOITUS TYÖLLISYYDEN EDISTÄMISEEN	41 794 000	46 667 000	4 873 000
YRITYSRAHOITUS	4 013 306	2 196 984	-1 816 322
HANKERAHOITUS ESR	2 256 122	4 310 107	2 053 985
MAATILOJEN KEHITTÄMINEN	14 270 268	9 002 173	-5 268 095
MAASEUDUN KEHITTÄMINEN	14 959 329	7 415 973	-7 543 356
YMPÄRISTÖ	1 676 566	1 355 550	-321 016
YHTEENSÄ	78 969 591	70 947 787	-8 021 804



Hämeeseen kohdistuneet rahoituspäätökset 2017, euroa



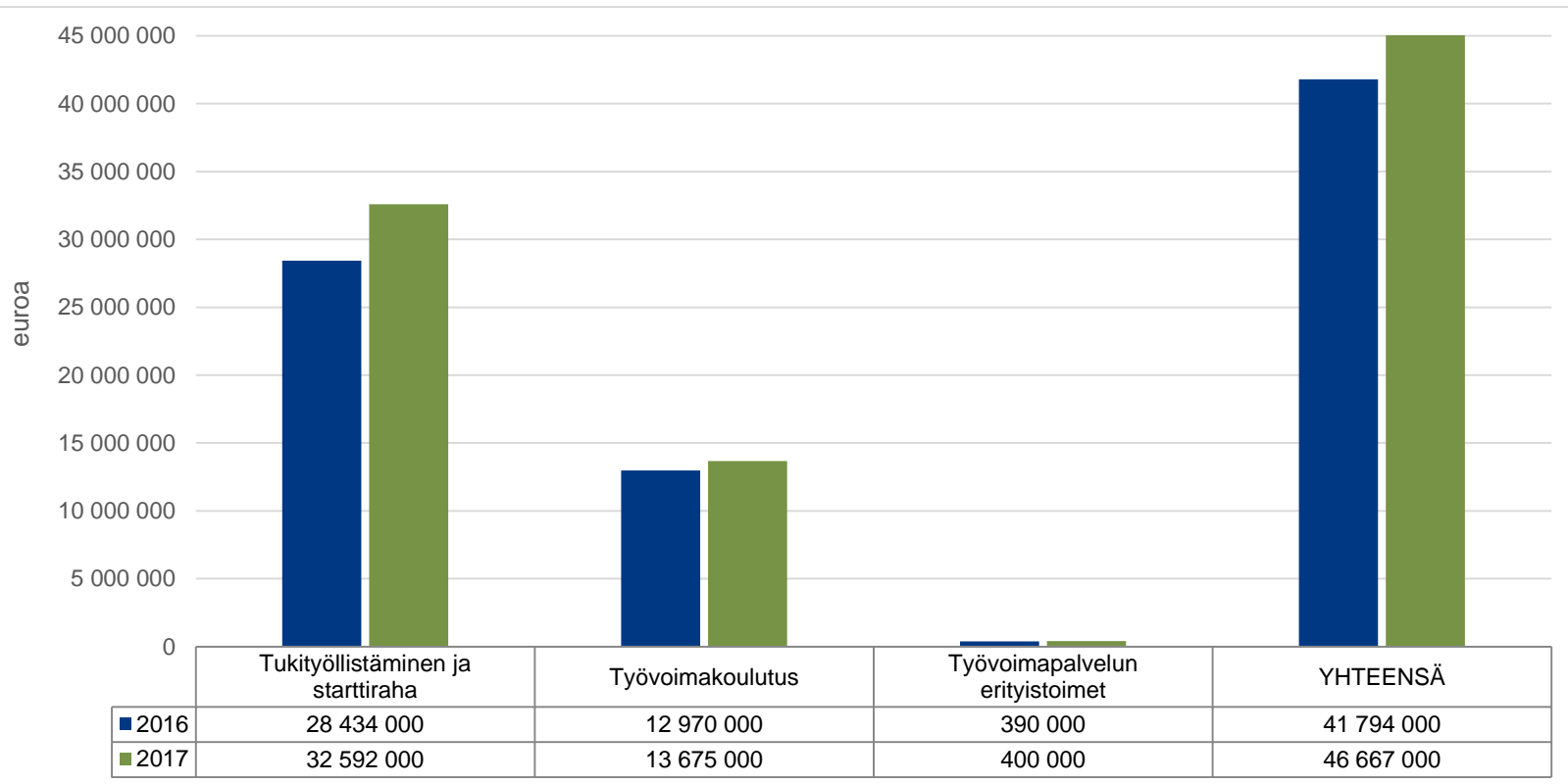


Rahoitus työllisyyden edistämiseen 2016-2017, euroa

RAHOITUS TYÖLLISYYDEN EDISTÄMISEEN (€) (mom. 32.30.51 ja mom. 33.20.50,51,52 yht. v. 2017)	2016	2017
TUKITYÖLLISTÄMINEN	28 434 000	32 592 000
Palkkaukset valtion hallintoon	2 303 200	1 692 000
Palkkatuki kunnille/kuntayhtymille	4 897 800	6 346 000
Palkkatuki yksityiselle sektorille	15 628 000	18 676 000
Työllisyyspoliittinen avustus 3-sektorille	2 125 000	1 650 000
Starttiraha aloittavalle yrittäjälle	1 500 000	2 228 000
Muut työllistämistoimenpiteet	1 980 000	2 000 000
TYÖVOIMAKOULUTUS	12 970 000	13 675 000
Ammatillisen työvoimakoulutuksen hankinta	12 920 000	13 575 000
Muut toimenpiteet	50 000	100 000
TYÖVOIMAPALVELUN ERITYISTOIMET	390 000	400 000
Työhönsij. ja ammatinvalinnanohj. erityismenot (korvaukset)	150 000	100 000
Muut toimenpiteet (asiantuntija-arvioinnit)	240 000	300 000
YHTEENSÄ	41 794 000	46 667 000

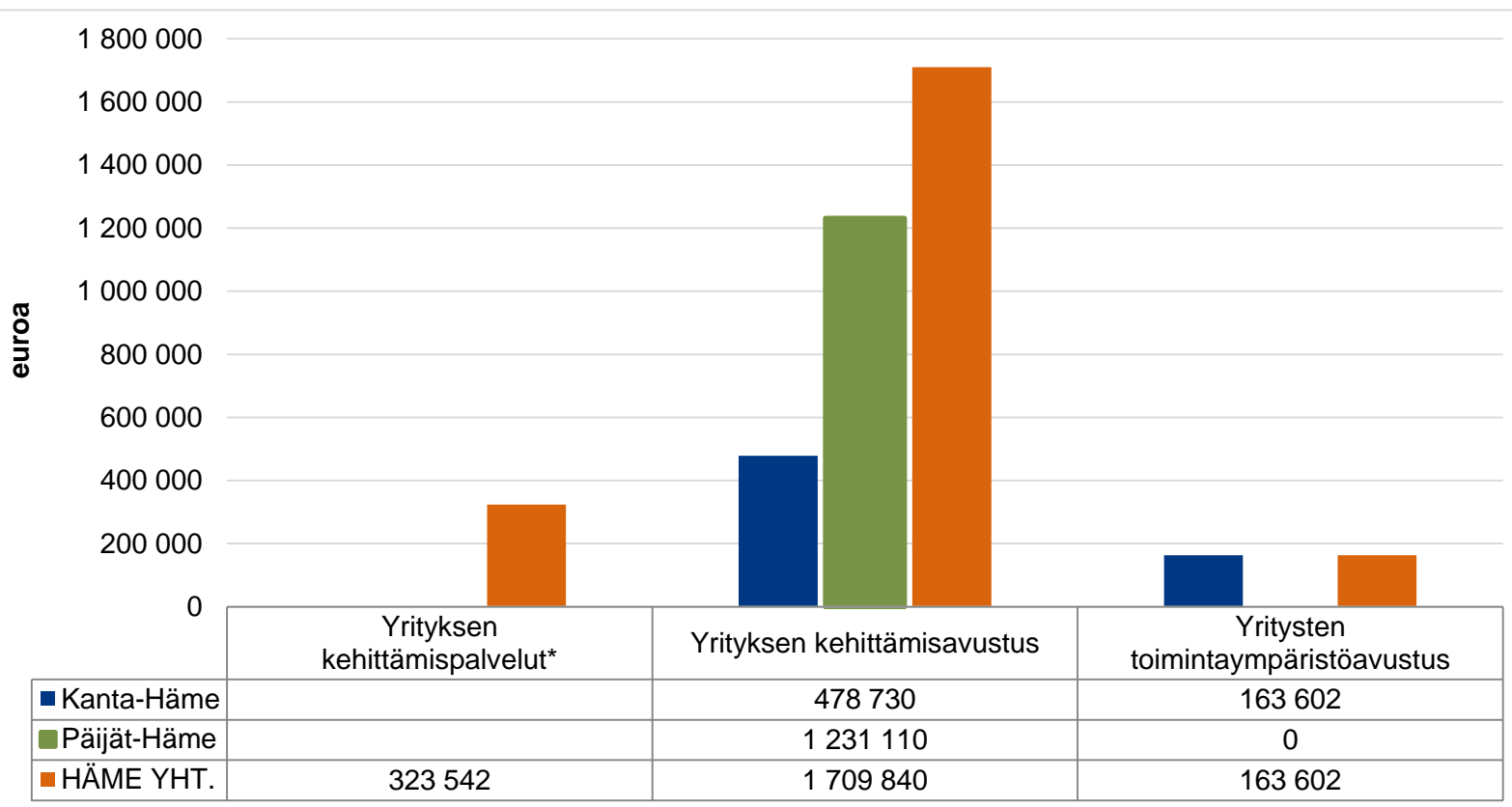


Rahoitus työllisyyden edistämiseen 2016-2017, euroa





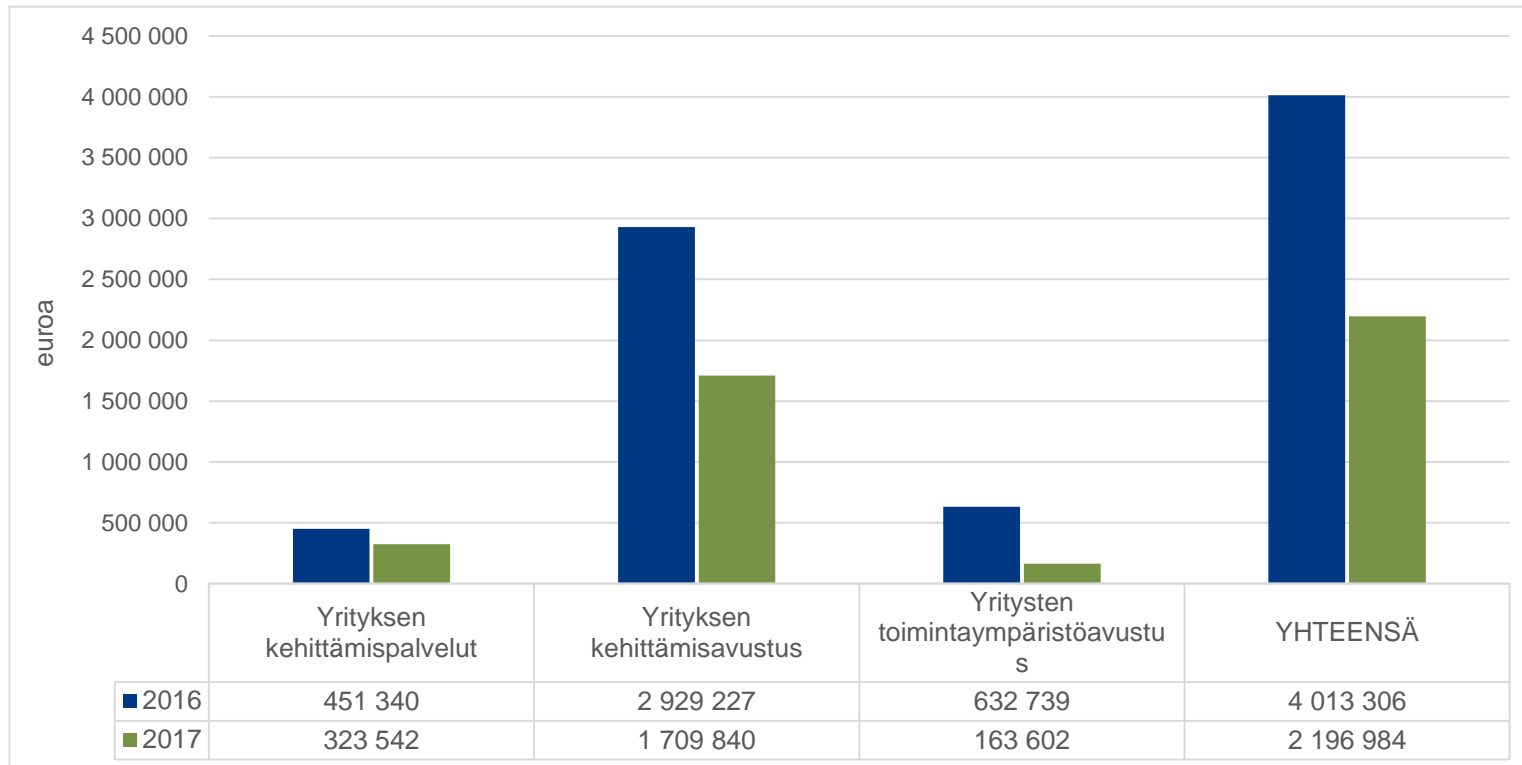
Yritysrahoitus Hämeessä 2017, euroa



*tietoa ei saatavissa maakunnittain

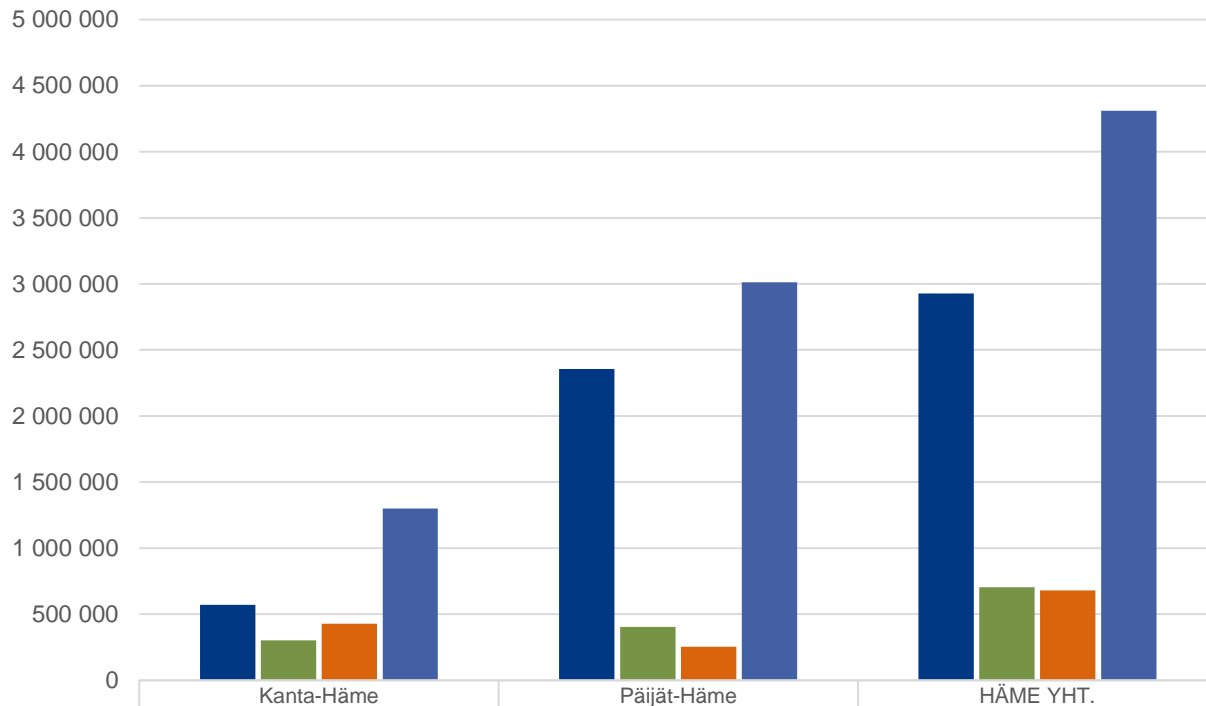


Yritysrahoitus Hämeessä 2016-2017, euroa





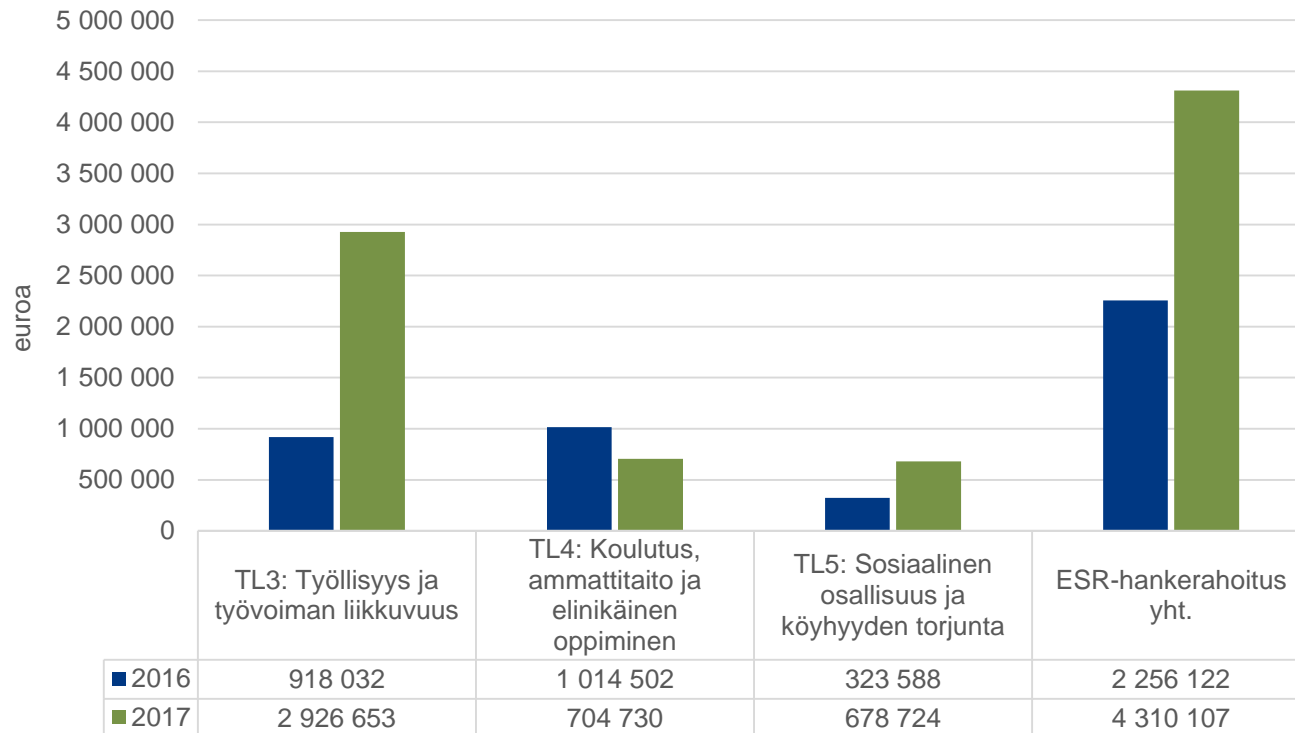
ESR -hankerahoitus Hämeessä 2017, euroa



	Kanta-Häme	Päijät-Häme	HÄME YHT.
TL3: Työllisyys ja työvoiman liikkuvuus	571 471	2 355 182	2 926 653
TL4: Koulutus, ammattitaito ja elinikäinen oppiminen	301 050	403 680	704 730
TL5: Sosiaalinen osallisuus ja köyhyyden torjunta	426 673	252 051	678 724
HANKERAHOITUS ESR YHT.	1 299 194	3 010 913	4 310 107

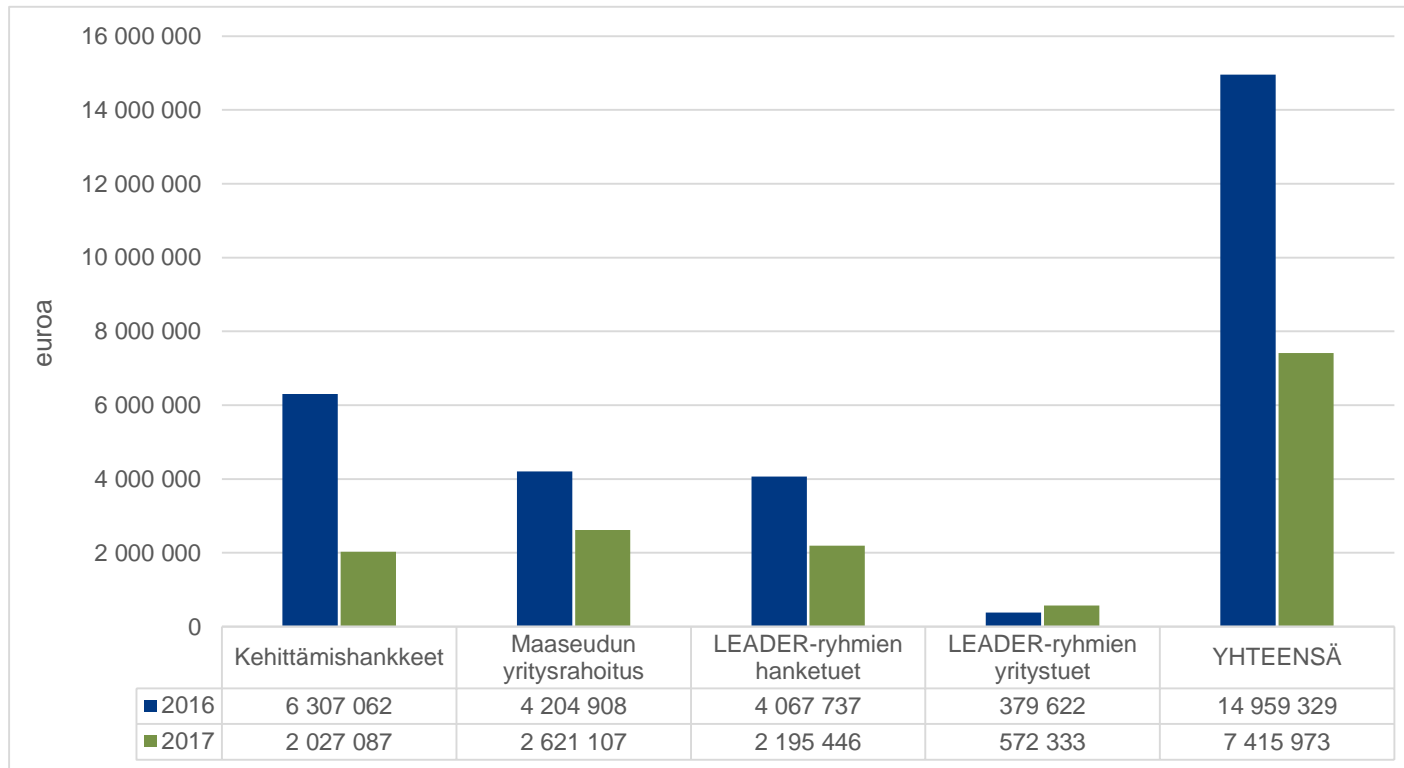


ESR -hankerahoitus Hämeessä 2016-2017, euroa





Maaseudun kehittämisen rahoitus Hämeessä 2016-2017, euroa



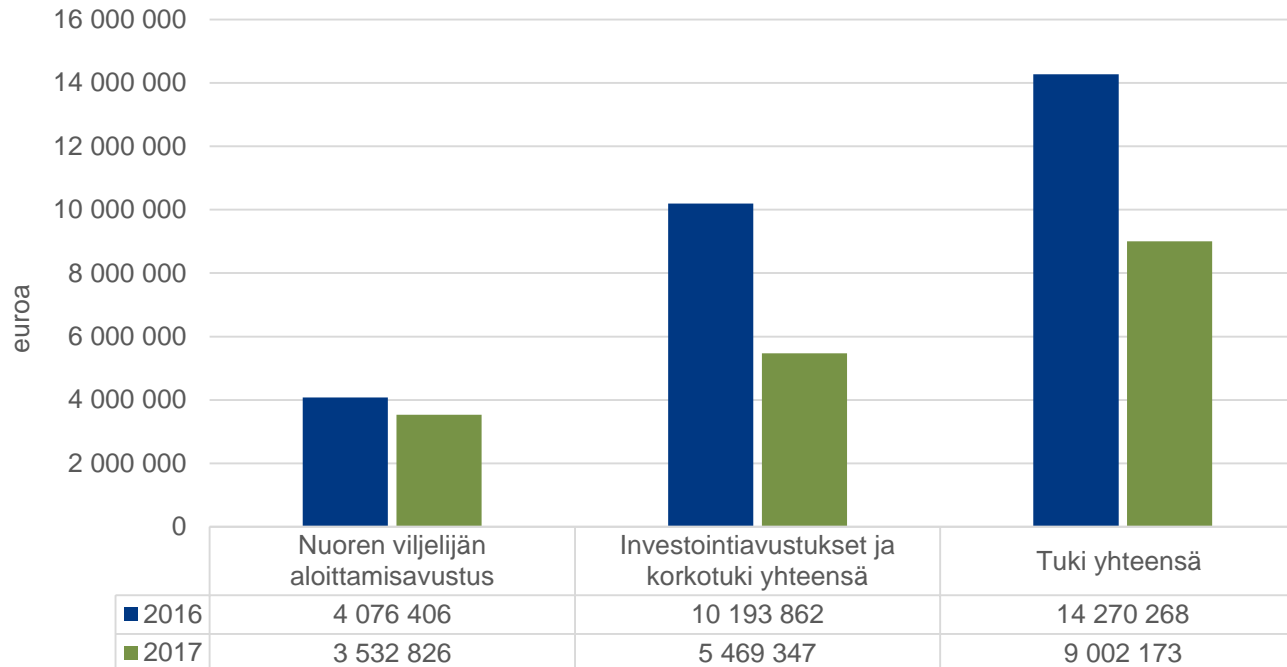


Maatilojen rakennetuet Hämeessä 2016-2017, euroa

MAATILOJEN RAKENNETUET €	2016	2017
Nuoren viljelijän aloittamisavustus	4 076 406	3 532 826
Investointiavustukset ja korkotuki	10 193 862	5 469 347
Lypsykarjanavetan rakentaminen	3 523 305	1 221 300
Tuotantorakennuksen rakentaminen	2 611 801	2 453 578
Lihakarjatalousinvestoinnit	1 875 709	686 827
Kana- ja siipikarjatalousinvestoinnit	1 062 500	0
Rakennetun maakiinteistön hankinta	0	0
Muut investoinnit	91 870	185 906
Maarakentaminen (salaojitus)	297 697	285 682
Lampolan/vuohinavetan rakentaminen	394 262	0
Puutarhatalouden.rak.inv.	308 218	597 337
Sikatalousinvestoinnit	28 500	38 717
YHTEENSÄ	14 270 268	9 002 173

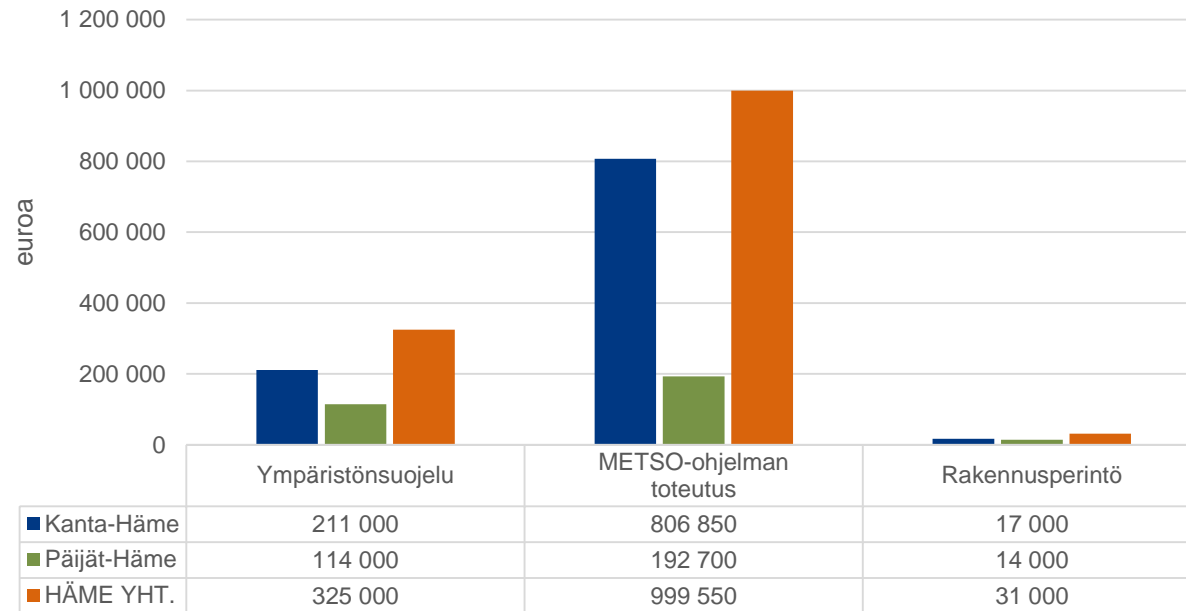


Maatilojen rakennetuet Hämeessä 2016-2017, euroa





Ympäristöön kohdistunut rahoitus Hämeessä 2017, euroa





Ympäristöön kohdistunut rahoitus Hämeessä 2016-2017, euroa

