



Elinkeino-, liikenne- ja ympäristökeskus  
Närings-, trafik- och miljöcentralen  
Centre for Economic Development, Transport and the Environment

# Nuoret työttömät ja nuorisotakuun toteutuminen Pohjois-Karjalassa

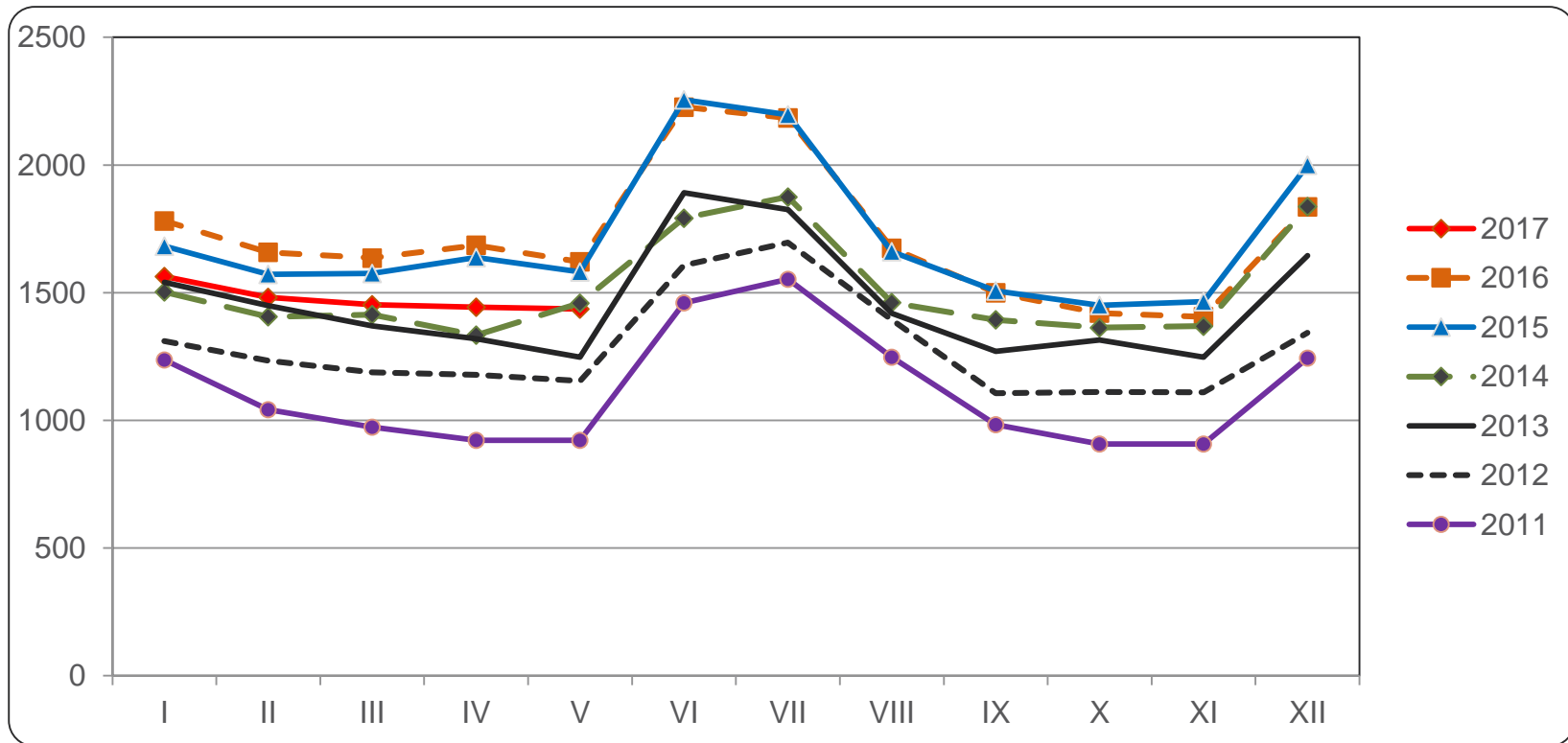
(tiedot työnhakijan asuinkunnan mukaan)

toukokuu 2017



# Alle 25-vuotiaat työttömät työnhakijat Pohjois-Karjalassa vuosina 2010 - 2017

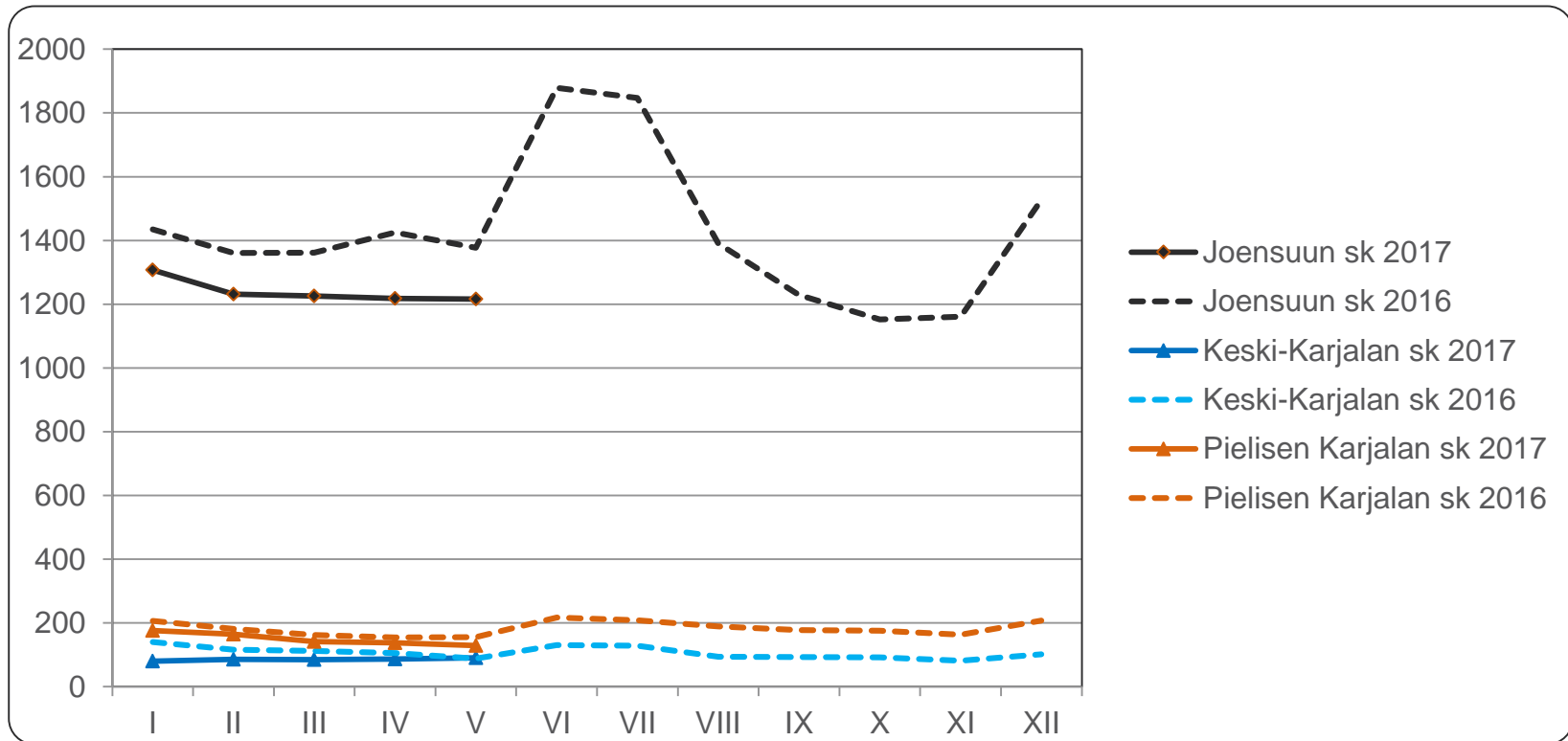
Lähde: TEM, työnvälitystilastot





## Alle 25-vuotiaat työttömät työnhakijat seutukunnittain Pohjois-Karjalassa vuosina 2016 ja 2017

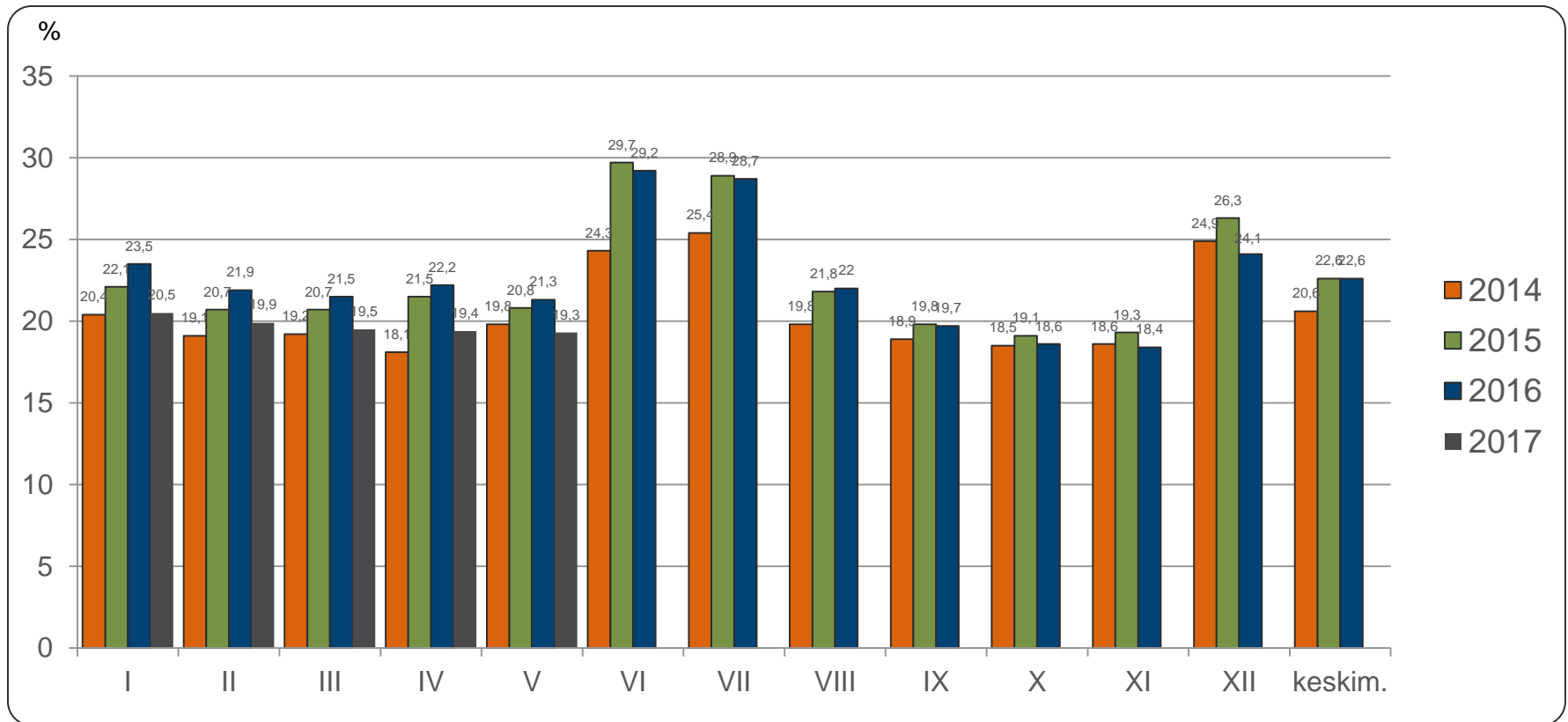
Lähde: TEM, työnvälitystilastot





## Alle 25-vuotiaiden työttömien osuus vastaavan ikäisestä työvoimasta Pohjois-Karjalassa vuosina 2014 - 2017

Lähde: TEM, työnvälitystilastot (työttömät), Tilastokeskus, työssäkäyntitilasto (työvoima, vuonna 2017 käytetään v. 2015 lopullista tietoa)





## Alle 25-vuotiaat työttömät koulutuksen ja sukupuolen mukaan Pohjois-Karjalassa toukokuussa 2016 ja 2017

Lähde: TEM, työnvälitystilastot

	toukokuu 2016			toukokuu 2017		
	<i>Yhteensä</i>	<i>Miehet</i>	<i>Naiset</i>	<i>Yhteensä</i>	<i>Miehet</i>	<i>Naiset</i>
Perusaste	268	180	88	240	151	89
Keski-aste, mistä	1271	744	527	1126	650	476
- <i>yo-tutkinto tai muu yleissiv.</i>	268	134	134	248	123	125
Korkea-aste	58	23	35	44	21	23
Koulutusaste tuntematon	24	13	11	26	17	9
<b>Yhteensä</b>	<b>1621</b>	<b>960</b>	<b>661</b>	<b>1436</b>	<b>839</b>	<b>597</b>
Ilman ammatillista koulutusta	35 %	34 %	35 %	36 %	35 %	37 %

Ammatillista koulutusta vailla oleviin on laskettu pelkän perusasteen tai yo-tutkinnon suorittaneet sekä ne nuoret, joiden koulutusaste on tuntematon



## Alle 25-vuotiaiden aktivointiaste, toukokuu 2017

Lähde: TEM, työnvälitystilastot

	Koko maa	Pohjois-Karjala	Joensuun seutukunta	Keski-Karjalan sk	Pielisen Karjalan sk
<b>Aktivointiaste</b>	<b>33,5</b>	<b>34,7</b>	<b>32,4</b>	<b>41,7</b>	<b>47,6</b>
Työttömiä	35073	1436	1216	91	129
Palveluissa yht.	17679	764	582	65	117
- Työvoimakoulutuksessa	2908	120	89	14	17
- Valmennuksessa	614	66	57	5	-
- Työllistettynä	3412	195	140	16	39
- Kokeilussa	3610	165	150	5	10
- Vuorotteluvapaasijaisena	739	30	28	-	-
- Kuntouttavassa työtoiminn.	3714	132	89	21	22
- Omaeht.opiskelussa	2682	56	29	-	25

Aktivointiaste (%) = TE-palveluissa laskentapäivänä olleiden osuus palveluissa olleiden ja työttömien työnhakijoiden summasta.

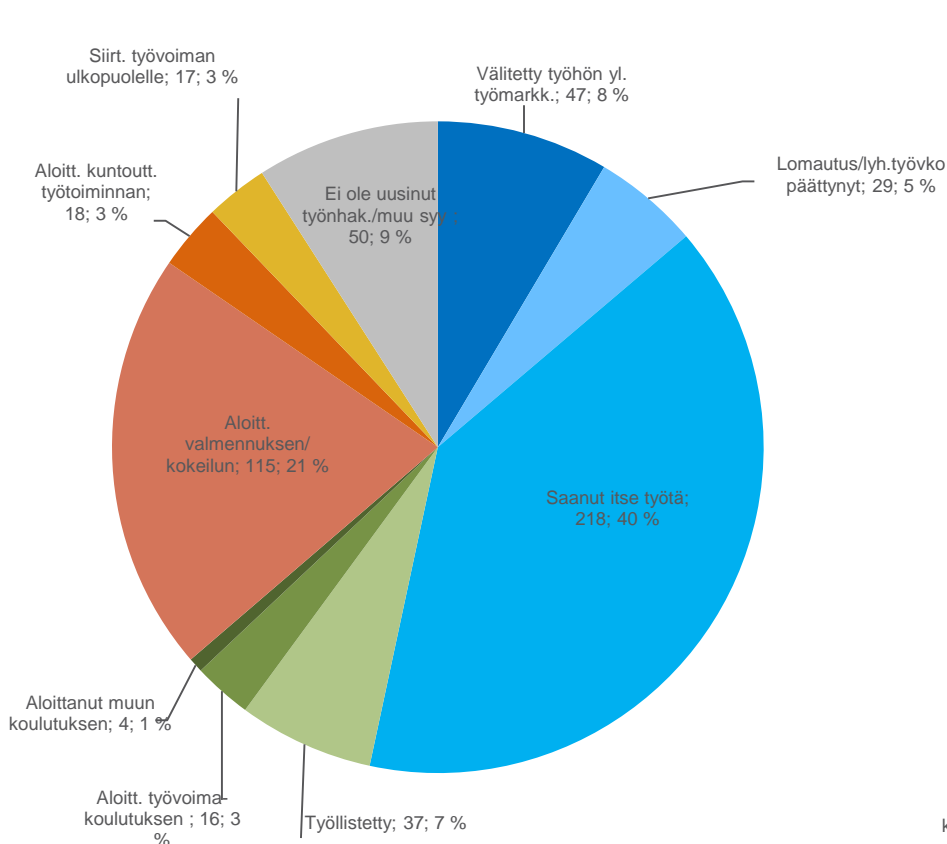
Työnvälitystilastoissa käytettävistä työttömien ja TE-palveluiden määrittelyistä tarkemmin Työ- ja elinkeinoministeriön internet-sivuilla osoitteessa

<http://www.tem.fi/tyo/tyonvalitystilasto/>



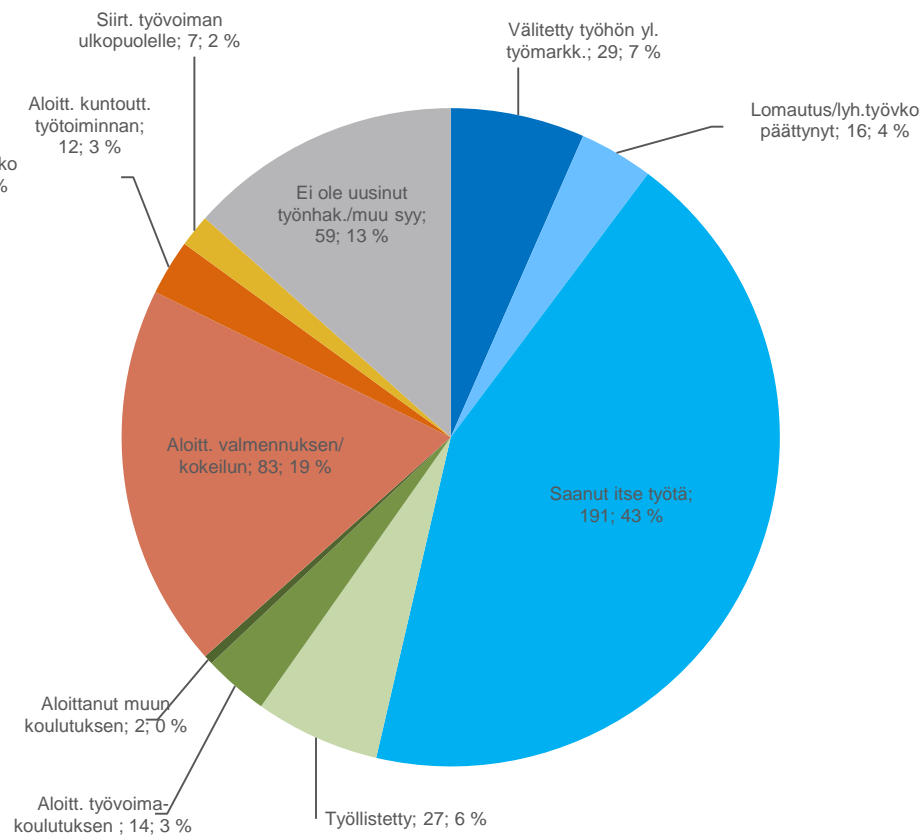
## Alle 25-vuotiaiden päättyneet työttömyysjaksot työttömyyden päättymissyyden mukaan Pohjois-Karjalassa, toukokuussa 2016 ja 2017

Lähde: TEM, työnvälitystilastot



**touko.16, päätt.jaksoja yht. 551**

Pohjois-Karjalan ELY-keskus



**touko.17, päätt.jaksoja yht. 440**



## Alle 25-vuotiaiden ja 25-29 vuotiaiden vastavalmistuneiden virta yli 3 kk työttömyyteen toukokuussa 2016 ja 2017

Lähde: TEM, työnvälitystilastot

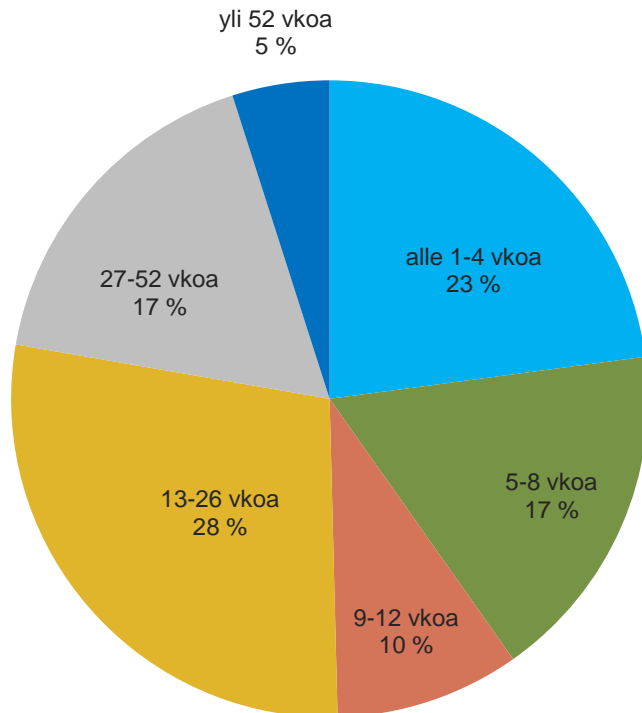
Alle 25-vuotiaat	toukokuu 2016			toukokuu 2017		
	3 kk sitten alkaneet työttömyydet	Ylittää 3 kk	%	3 kk sitten alkaneet työttömyydet	Ylittää 3 kk	%
Koko maa	9627	3787	39,3	8673	3185	36,7
Pohjois-Karjala	387	144	37,2	342	129	37,7
Joensuun seutukunta	331	126	38,1	274	99	36,1
Keski-Karjalan seutukunta	24	7	29,2	36	14	38,9
Pielisen Karjalan seutukunta	32	11	34,4	32	16	50,0
25-29 vuotiaat vastavalmistuneet	toukokuu 2016			toukokuu 2017		
	3 kk sitten alkaneet työttömyydet	Ylittää 3 kk	%	3 kk sitten alkaneet työttömyydet	Ylittää 3 kk	%
Koko maa	725	242	33,4	670	224	33,4
Pohjois-Karjala	31	14	45,2	17	6	35,3



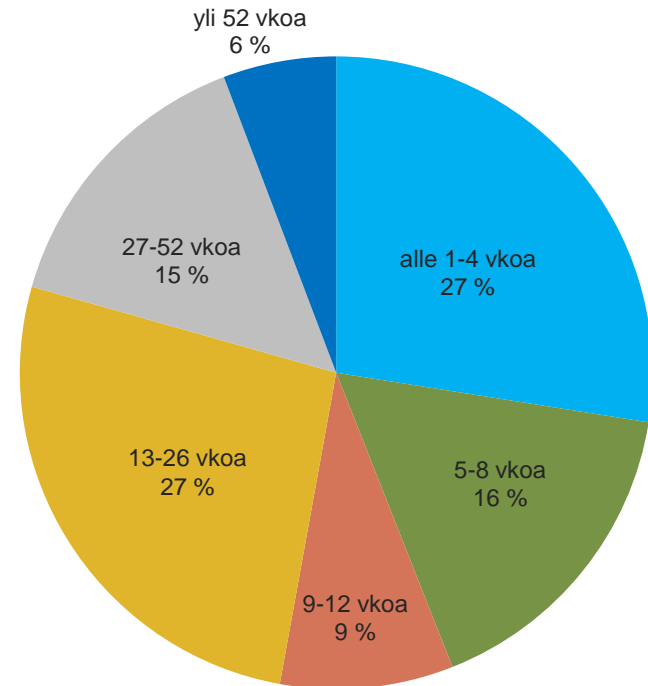


# Alle 25 –vuotiaiden työttömyyden kesto toukokuussa 2016 ja 2017

Lähde: TEM, työnvälitystilastot



toukokuu 2016, N=1621



toukokuu 2017, N=1436