



Elinkeino-, liikenne- ja
ympäristökeskus



TE-palvelut
tjänster | services



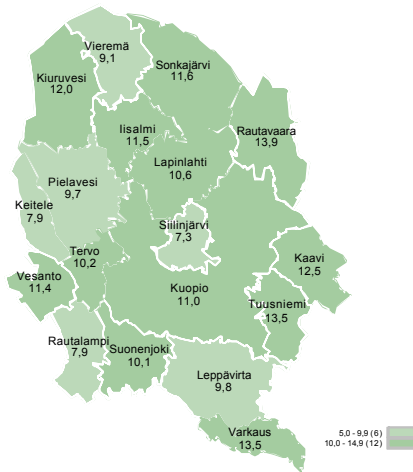
POHJOIS-SAVO

Työllisyyskatsaus

Syyskuu 2017

Syyskuussa 12 154 työtöntä työnhakijaa

Työttömien työnhakijoiden osuus työvoimasta kunnittain



TEM Työnvälitystilasto / Työ- ja elinkeinoministeriö, Työnvälitystilasto

Pohjois-Savossa oli syyskuun lopussa 12 154 työtöntä työnhakijaa. Se on 1 506 vähemmän kuin vuotta aikaisemmin. Työttömyys on alentunut parhaiten prosessi- ja kuljetusaloilla sekä rakennus-, korjaus- ja valmistusaloilla.

Elokuusta syyskuuhun työttömien määrä väheni 436 hengellä.

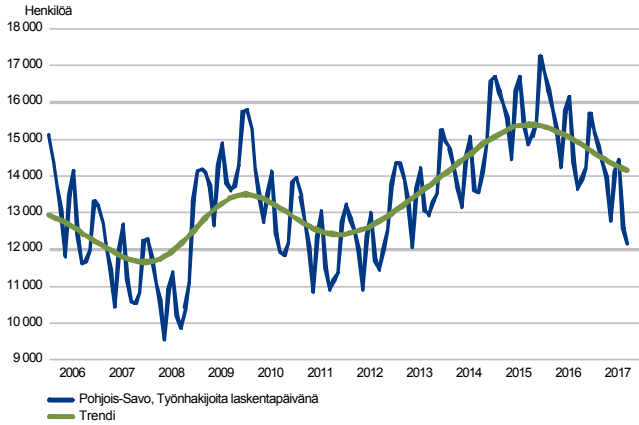
Työttömien työnhakijoiden osuus työvoimasta Pohjois-Savossa oli 10,8 %, koko maan keskiarvon ollessa 10,5 %.

Trendit:

- Työttömien osuus työvoimasta 10,8 %
- Pohjois-Savon ELY-keskuksen alueella kahdeksassa kunnassa työttömien osuus työvoimasta on koko maan keskiarvoa alhaisempi
- Työnhakijoiden määrä laskee, syyskuussa n. 1700 työnhakijaa vähemmän
- Nuoria, alle 25-vuotiaita työttömiä 14 % vähemmän kuin vuosi sitten
- Pitkäaikaistyöttömyys jatkaa laskuaan, yli vuoden työttömänä olleita 11 % viime vuotta vähemmän

Työttömät työnhakijat

TYÖTTÖMÄT TYÖNHAKIJAT KUUKAUSITTAIN JA TRENDI
Pohjois-Savo



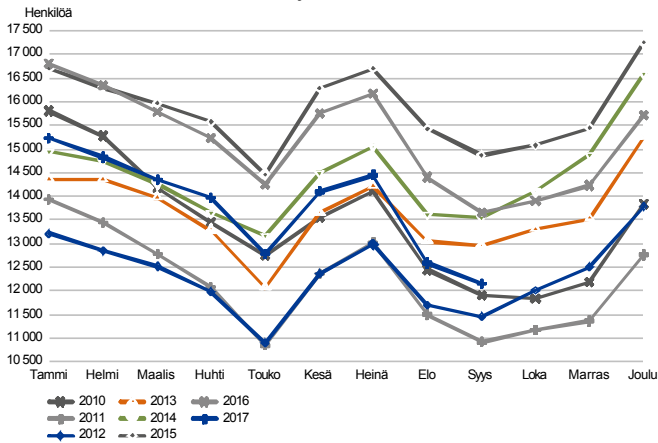
Työttömien määrä väheni 1 506 henkilöllä

Työttömiä työnhakijoita oli Pohjois-Savossa syyskuun lopussa henkilökohtaisesti ilmoittautuneet lomautetut mukaan lukien 12 154. Työttömyys väheni edellisen vuoden syyskuusta 1 506 henkilöllä. Elokuusta syyskuuhun työttömien määrä väheni 436 henkilöllä.

Ilman lomautettuja, työttömiä oli 11 675. Henkilökohtaisesti ilmoittautuneita lomautettuja oli syyskuun lopussa 479, mikä on 36,8 % edellisvuotta vähemmän.

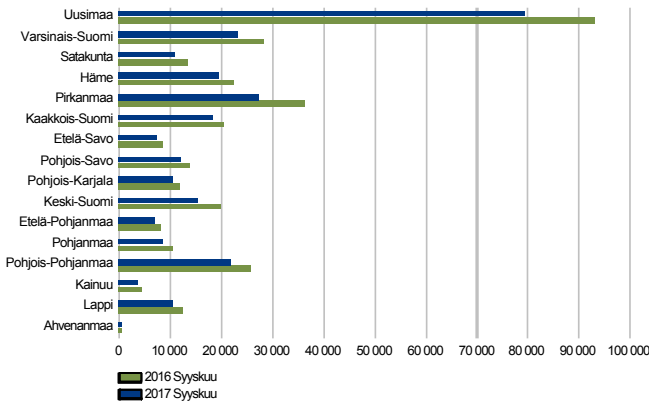
Ulkomaalaisia työttömiä työnhakijoita oli 544, mikä on 16,3 % vähemmän kuin vuosi sitten.

TYÖTTÖMÄT TYÖNHAKIJAT, KUUKAUSIVERTAILU
Pohjois-Savo



Työttömät työnhakijat seutukunnittain

TYÖTTÖMÄT TYÖNHAKIJAT
ELY-keskuksittain



TEM Työnvälitystilasto / Työ- ja elinkeinoministeriö, Työnvälitystilasto

Pohjois-Savon työttömyys aleni syyskuussa 11 %

Työttömien työnhakijoiden määrä laski syyskuussa edellisen vuoden vastaavasta ajankohdasta kaikilla elinkeino-, liikenne- ja ympäristökeskuksen (ELY) alueilla; eniten Pirkanmaalla (-24 %) ja Keski-Suomessa (-22,6 %).

Pohjois-Savossa työttömyys aleni 11 %, vauhti on kuitenkin koko maan keskiarvoa hitaampaa. Koko maan tasolla työttömyys aleni -16,4 %.

Seutukunnittain tarkasteltuna työttömien määrä väheni kaikissa Pohjois-Savon seutukunnissa edellisvuoden syyskuuhun verrattuna, eniten Varkauden seudulla ja Koillis-Savossa (-15 %).

Työttömät työnhakijat ja avoimet työpaikat TE-toimistossa seutukunnittain

Seutukunta	Työttömät työnhakijat			Muutos		Työttömistä työnhakijoista lomautetut		Työttömien työnhakijoiden osuus työvoimasta		Avoimet työpaikat			Muutos	
	Syys 2017	Elo 2017	Syys 2016	Syys 2017 Syys 2016	%	Syys 2017	%	Syys 2017	Elo 2017	Syys 2016	Syys 2017 Syys 2016	%		
Ylä-Savo	2 653	2 734	3 071	-418	-14	97	11,0	280	239	240	40	17		
Kuopio	6 892	7 187	7 603	-711	-9	244	10,4	1 286	1 277	1 244	42	3		
Koillis-Savo	372	391	436	-64	-15	23	13,2	21	20	14	7	50		
Varkaus	1 667	1 708	1 967	-300	-15	87	12,3	149	223	217	-68	-31		
Sisä-Savo	570	570	583	-13	-2	28	9,8	48	57	33	15	45		
Pohjois-Savo	12 154	12 590	13 660	-1 506	-11	479	10,8	1 784	1 816	1 748	36	2		

Työttömät työnhakijat kunnittain

Työttömien työnhakijoiden määrä väheni Suonenjokea (+7 %) ja Tervoa (+1 %) lukuunottamatta kaikissa muissa Pohjois-Savon kunnissa. Eniten työttömien määrä väheni Rautalammilla (-25 %), Kaavilla (-19 %) ja Rautavaaralla (-18 %).

Korkeimmat työttömien osuudet työvoimasta olivat edelleen Rautavaaralla (13,9 %) ja Tuusniemellä ja Varkaudessa (13,5%). Matalimmat työttömien osuudet työvoimasta olivat Siilinjärvellä (7,3 %) ja Rautalammilla ja Keiteleellä (7,9 %).

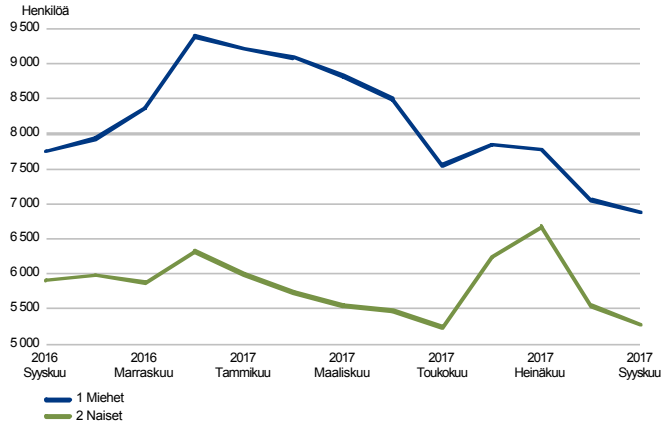
Kuopion työttömien osuus työvoimasta oli 11 % ja Iisalmen 11,5 %.

Työttömät työnhakijat ja avoimet työpaikat TE-toimistossa kunnittain

Kunta	Työttömät työnhakijat			Muutos		Työttömistä työnhakijoista lomautetut	Työttömien työnhakijoiden osuus työvoimasta	Avoimet työpaikat			Muutos	
	Syys 2017	Elo 2017	Syys 2016	Syys 2017	Syys 2016			Syys 2017	Elo 2017	Syys 2016	Syys 2017	Syys 2016
Iisalmi	1 157	1 180	1 351	-194	-14	43	11,5	176	164	152	24	16
Kaavi	148	158	183	-35	-19	8	12,5	15	13	9	6	67
Keitele	79	81	94	-15	-16	..	7,9	30	11	5	25	500
Kiuruvesi	429	447	487	-58	-12	13	12,0	13	14	5	8	160
Kuopio	6 139	6 399	6 738	-599	-9	216	11,0	1 158	1 188	1 157	1	0
Lapinlahti	458	483	543	-85	-16	16	10,6	21	21	26	-5	-19
Leppävirta	421	444	506	-85	-17	20	9,8	31	64	25	6	24
Pielavesi	169	174	183	-14	-8	5	9,7	13	5	6	7	117
Rautalampi	101	108	134	-33	-25	..	7,9	9	12	10	-1	-10
Rautavaara	86	95	105	-19	-18	6	13,9
Siilinjärvi	753	788	865	-112	-13	28	7,3	128	89	87	41	47
Sonkajärvi	207	207	234	-27	-12	8	11,6	34
Suonenjoki	306	302	287	19	7	19	10,1	34	44	18	16	89
Tervo	69	73	68	1	1	..	10,2	..	0
Tuusniemi	138	138	148	-10	-7	9	13,5
Varkaus	1 246	1 264	1 461	-215	-15	67	13,5	118	159	192	-74	-39
Vesanto	94	87	94	0	0	..	11,4
Vieremä	154	162	179	-25	-14	10	9,1	24	23	12	12	100
Pohjois-Savo	12 154	12 590	13 660	-1 506	-11	479	10,8	1 784	1 816	1 748	36	2

Työttömät työnhakijat sukupuolen ja ikäryhmän mukaan

TYÖTTÖMÄT TYÖNHAKIJAT SUKUPUOLEN MUKAAN
Pohjois-Savo



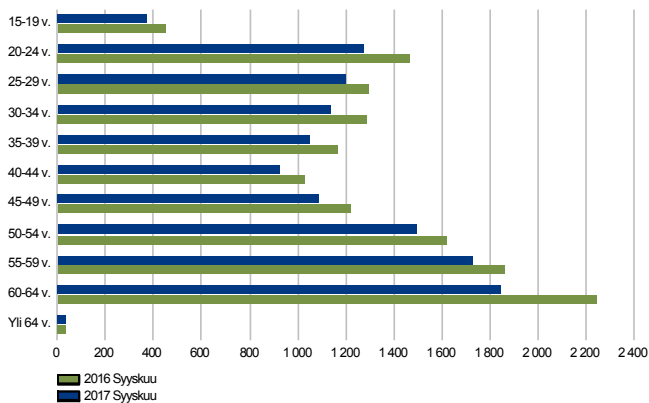
TEM Työnvälitystilasto / Työ- ja elinkeinoministeriö, Työnvälitystilasto

Sekä miesten että naisten työttömyys aleni 11 %

Työttömistä työnhakijoista oli miehiä 6 881 (57 %) ja naisia 5 273 (43 %). Edellisen vuoden syyskuuhun verrattuna miesten työttömyys väheni 871 henkilöllä (-11 %) ja naisten 635 henkilöllä (-11 %).

Elokuusta syyskuuhun naisten työttömyys väheni 267 henkilöllä ja miesten työttömyys väheni 169 henkilöllä.

TYÖTTÖMÄT TYÖNHAKIJAT IKÄRYHMÄN MUKAAN
Pohjois-Savo



TEM Työnvälitystilasto / Työ- ja elinkeinoministeriö, Työnvälitystilasto

Nuorten työttömyys 14 % vähemmän kuin vuosi sitten

Ikäryhmittäin tarkasteltuna työttömyys aleni edellisen vuoden vastaavaan aikaan verrattuna lähes kaikissa ikäryhmissä, eniten, 60 - 64 vuotiaiden ryhmässä (-17,6 %) ja 15 - 19 vuotiaiden ryhmässä (-17,5 %).

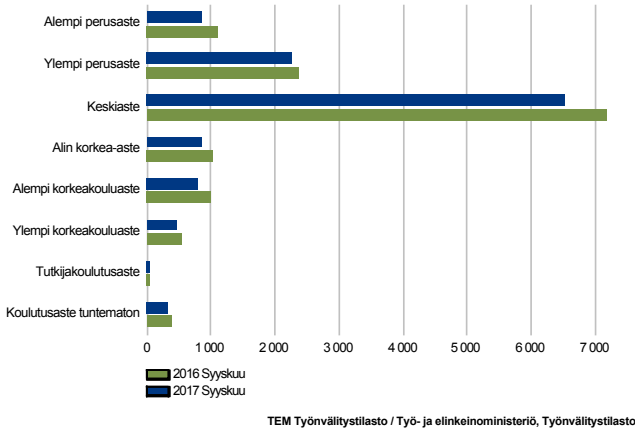
Määrällisesti suurin työttömien ryhmä on edelleen 60 - 64 vuotiaat (1 848 henkilöä).

Nuorten, alle 25-vuotiaiden työttömien työnhakijoiden osuus alle 25-vuotiaasta työvoimasta on Pohjois-Savossa 14,5 %, vuosi sitten vastaava luku oli 16,6 %. Nuoria, alle 25-vuotiaita työttömiä työnhakijoita oli syyskuun lopussa 1 649 henkilöä, mikä on 269 henkilöä (-14 %) vähemmän kuin vuosi sitten.

Työttömistä työnhakijoista yli 50 -vuotiaita on 5 112 henkilöä eli 42 % työttömistä. Pitkäaikaistyöttömistä yli 50-vuotiaita on 60 %.

Työttömät työnhakijat koulutusasteen ja ammattiryhmän mukaan

TYÖTTÖMÄT TYÖNHAKIJAT KOULUTUSASTEITTAIN
Pohjois-Savo

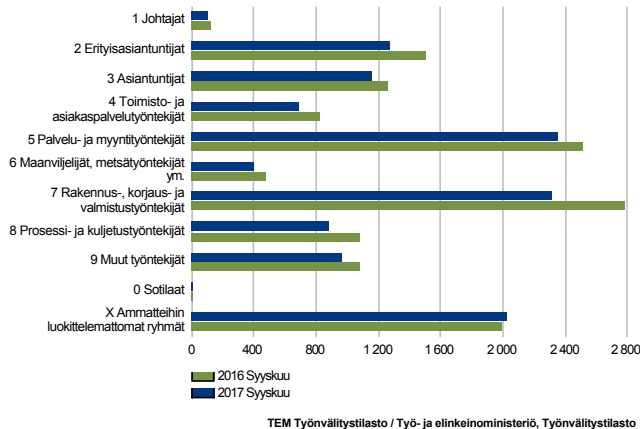


Työttömyys väheni eniten alemmalla perusasteella

Koulutusasteittain tarkasteltuna työttömyys väheni tasaisesti kaikissa ryhmissä. Työttömyys väheni kuitenkin suhteellisesti eniten alemmalla perusasteella (-25 %). Näitä pelkän kansa- tai kansalaiskoulun varassa olevia on Pohjois-Savossa reilu 800 henkilöä. Myös korkeasti koulutettujen työttömyys jatkoi alenemistaan; alimmalla korkea-asteella -16,3 %, alemmalla korkeakouluasteella -19,7 % ja ylempällä korkeakouluasteella -13,4 %.

Edelleen ylivoimaisesti suurin työttömien ryhmä koulutusasteittain tarkasteltuna on keskiasteen suorittaneet 6 528 henkilöä, missä on vähennystä edelliseen vuoteen verrattuna oli 647 henkilöä.

TYÖTTÖMÄT TYÖNHAKIJAT AMMATTIRYHMITTÄIN
Pohjois-Savo

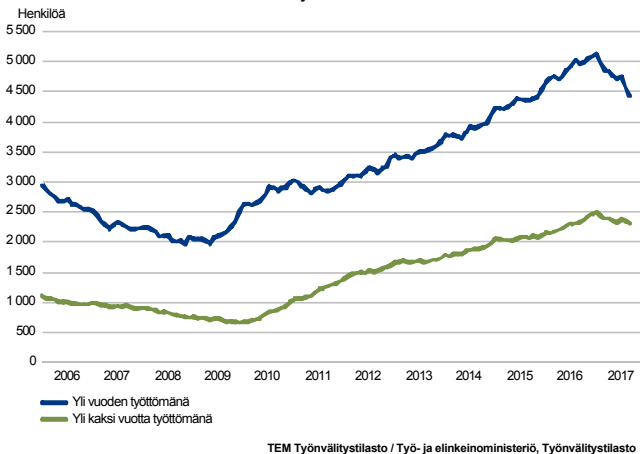


Työttömyys vähenee kaikissa ammattiryhmissä

Ammattiryhmittäin tarkasteltuna työttömyys väheni edelliseen vuoteen verrattuna kaikissa ammattiryhmissä, eniten prosessi- ja kuljetustyöntekijät ryhmässä (-19,1 %) ja seuraavaksi eniten rakennus-, korjaus- ja valmistustyöntekijät ammattiryhmässä (-16,8 %) sekä johtajat ammattiryhmässä (-16,7 %).

Suurin ammattiryhmä on palvelu- ja myyntityöntekijät (2 356 työtöntä, vähenemä 157 henkilöä).

PITKÄAIKAISTYÖTTÖMÄT KUUKAUDEN LOPUSSA
Pohjois-Savo



Pitkäaikaistyöttömyys laskee Pohjois-Savossa

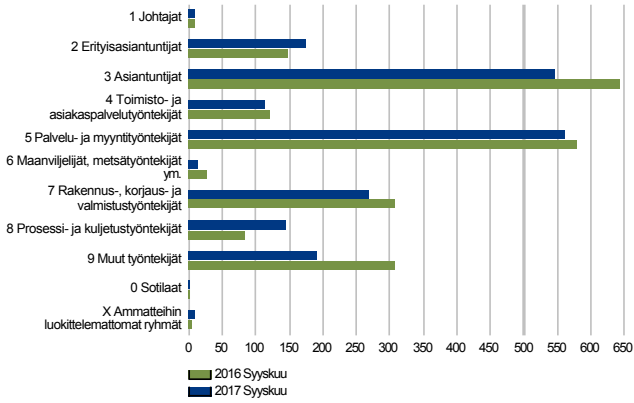
Pitkäaikaistyöttömiä eli vähintään vuoden yhtäjaksoisesti työttömänä olleita oli syyskuun lopussa 4 437 henkilöä, mikä on 11 % vähemmän kuin viime vuoden syyskuussa. Pitkäaikaistyöttömyys on hiljalleen laskenut vuoden 2017 alusta lukien ja syyskuussa myös 2 vuotta työttömänä olleiden määrän kasvu taistui.

Kunnittain tarkasteltuna pitkäaikaistyöttömyys laski eniten Rautavaaralla (-33 %). Pitkäaikaistyöttömyys laski lähes kaikissa Pohjois-Savon kunnissa, ainoastaan Vieremällä, Siilinjärvellä ja Kiuruvedellä pitkäaikaistyöttömyys hiukan nousi.

Pitkäaikaistyöttömistä miehiä on 61 % ja naisia 39 %. Nuoria, alle 25-vuotiaita pitkäaikaistyöttömiä oli 150 henkilöä (3,4 % pitkäaikaistyöttömistä). Näistä nuorista miesten osuus on 72 %.

Avoimet työpaikat

UUDET AVOIMET TYÖPAIKAT
Pohjois-Savo



TEM Työnvälitystilasto / Työ- ja elinkeinoministeriö, Työnvälitystilasto

Uudet avoimet työpaikat vähenivät 8,8 %:lla

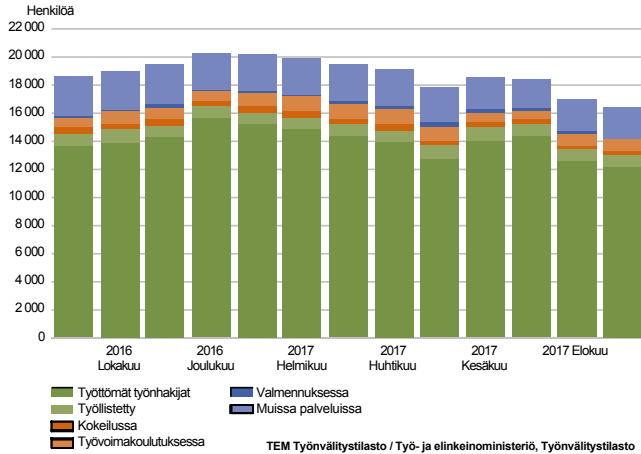
Uusia avoimia työpaikkoja ilmoitettiin Pohjois-Savon työ- ja elinkeinotoimistoon syyskuun aikana 2 033 työpaikkaa, mikä on 8,8 % vähemmän kuin viime vuoden syyskuussa. Parhaiten uusia työpaikkoja avautui Kuopiossa (1 358), Varkaudessa (185), Iisalmessa (153) ja Siilinjärvellä (126).

Uudet avoimet työpaikat lisääntyivät prosessi- ja kuljetusalalla (+77 %), asiantuntijat ammattiryhmässä (+19 %) ja johtajat ryhmässä (+12,5 %). Kaikissa muissa ammattiryhmissä uudet avoimet työpaikat vähenivät edellisen vuoden vastaavaan aikaan verrattuna. Suurin määrällinen vähenemä oli muut työntekijät ryhmässä (- 117 työpaikkaa).

Pohjois-Savossa oli koko syyskuun aikana avoimena kaikkiaan 3 840 työpaikkaa, joista jatkuvia paikkoja (työn kesto yli 3 kk) oli 3 239, väliaikaisia (11 pv - 3 kk) 574 ja tilapäisiä (alle 11 pv) 27. Yli vuoden kestäviä työpaikkoja näistä oli 2 244 työpaikkaa eli yli puolet. Valtaosa eli 79 % työpaikoista oli ns. palkkatyötä ja 18 % provisiopalkkaista työtä.

Palvelut

LAAJA TYÖTTÖMYYS Pohjois-Savo

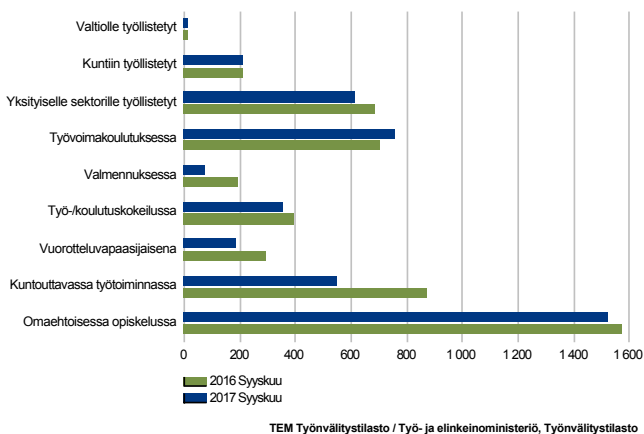


Laaja työttömyys 12 % edellisvuotta vähemmän

Työvoimakoulutuksessa, valmennuksessa, työkokeiluissa, palkkatukityössä, vuorottelupaikkaan sijoitettuina, kuntouttavassa työtoiminnassa ja muissa palveluissa olevien määrä oli syyskuun lopussa yhteensä 4 283 henkilöä, mikä on 13 % vähemmän kuin viime vuonna.

Laaja työttömyys eli työttömien työnhakijoiden ja palveluissa olevien yhteismäärä oli syyskuun lopussa 16 437 henkilöä. Tämä on 2 171 henkilöä eli 12 % vähemmän kuin vuosi sitten. Aktivointiaste on nyt 26,1 prosenttia.

PALVELUISSA Pohjois-Savo



Työvoimakoulutuksessa 8 % enemmän kuin vuosi sitten

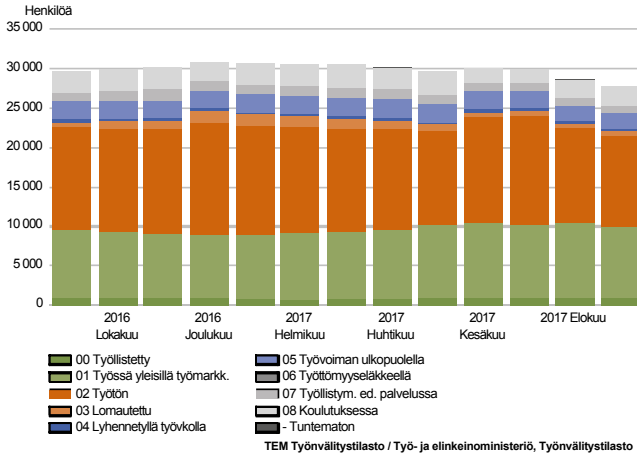
Työvoimakoulutuksessa olevien määrä lisääntyi 8 %, siten työvoimakoulutuksessa oli syyskuun lopussa 759 henkilöä.

Syyskuussa palveluissa olevien suurin ryhmä oli omaehtoinen opiskelu työttömyysetuudella, 1 522 opiskelijaa, mikä on reilu 3 % vähemmän kuin viime vuonna vastaavaan aikaan.

Vuorotteluvapaan sijaisina oli 188 henkilöä, eli 36 % vähemmän kuin viime vuonna.

Kaikki työnhakijat

TYÖNHAKIJAT RYHMITTÄIN
Pohjois-Savo



Pohjois-Savossa työnhakijoita 1 694 vähemmän

Syyskuun lopussa oli kaikkiaan 27 877 työnhakijaa, mikä on 1 694 työnhakijaa vähemmän kuin edellisenä vuonna vastaavaan aikaan.

Työttömiä työnhakijoita oli 12 154 (lomautetut ml.) ja työssä olevia työnhakijoita 9 890, työvoiman ulkopuolella 1 973 ja lyhennetyllä työvoimalla 315. Koulutuksessa oli yhteensä 2 565 henkilöä ja muissa työllistymistä edistävissä palveluissa 980.

Työssä käyvistä työnhakijoista 8 933 työskenteli yleisillä työmarkkinoilla ja 957 työllistettynä.

Yhteenvetotaulukko

TYÖLLISYYSTILANNE 2017 SYYSKUUN LOPUSSA (I) JA
TOIMISTOJEN TOIMINTA SYYSKUUN AIKANA (II)
ELY-KESKUS: POHJOIS-SAVO

I TILANNE KUUKAUDEN LOPUSSA	Syys-17	Syys-16	MUUTOS LKM.	MUUTOS %
A. TYÖNHAKIJAT				
1. Työttömät työnhakijat	12 154	13 660	-1 506	-11,0
joista kokoaikaisesti lomautetut	479	758	-279	-36,8
Lyhennetyllä työviikolla	315	319	-4	-1,3
3. Työssä olevat yhteensä	9 890	9 600	290	3,0
joista yleisillä työmarkkinoilla	8 933	8 658	275	3,2
joista työllistettynä	957	942	15	1,6
4. Työvoiman ulkopuolella	5 518	5 992	-474	-7,9
joista työllistymistä edist.palvelussa	980	1 235	-255	-20,6
joista koulutuksessa	2 565	2 535	30	1,2
1-4 Kaikki työnhakijat yhteensä	27 877	29 571	-1 694	-5,7
B. TYÖVOIMAN KYSYNTÄ				
1. Avoimet työpaikat yhteensä	1 784	1 748	36	2,1
joista yli kuukauden avoinna olleet	613	560	53	9,5
joista yli 2 kuukautta avoinna olleet	343	283	60	21,2
C. PALVELUISSA				
1. Valtiolle työllistetyt	17	13	4	30,8
2. Kuntiin työllistetyt	213	211	2	0,9
3. Yksityiselle sektorille työllistetyt	613	689	-76	-11,0
1-3 Työllistetyt yhteensä	843	913	-70	-7,7
4. Työvoimakoulutuksessa	759	705	54	7,7
5. Valmennuksessa	72	196	-124	-63,3
6. Työ-/koulutuskokeilussa	351	398	-47	-11,8
7. Vuorotteluvapaasijaisena	188	294	-106	-36,1
8. Kuntouttavassa työtoiminnassa	548	869	-321	-36,9
9. Omaehtoisessa opiskelussa	1 522	1 573	-51	-3,2
1-9 Palveluissa yhteensä	4 283	4 948	-665	-13,4
D. TYÖTTÖMYYDEN RAKENNE				
1. Työttömät naiset	5 273	5 908	-635	-10,7
2. Työttömät miehet	6 881	7 752	-871	-11,2
3. Alle 25-vuotiaat työttömät	1 649	1 918	-269	-14,0
4. Yli 50-vuotiaat työttömät	5 112	5 750	-638	-11,1
5. Pitkäaikaistyöttömät	4 437	4 968	-531	-10,7
6. Ulkomaalaiset työttömät	544	650	-106	-16,3
E. TOIMEENTULOTURVA				
1. Työttömiä työttömyyskassojen jäseniä	4 567	5 692	-1 125	-19,8
II TOIMINTA KUUKAUDEN AIKANA				
1. Työttömät työnhakijat	14 049	15 431	-1 382	-9,0
2. Muut työnhakijat	15 333	15 219	114	0,7
1-2 Työnhakijat yhteensä	29 382	30 650	-1 268	-4,1
3. Kuukauden kaikki työpaikat	3 840	3 833	7	0,2
Kuukauden uudet työpaikat	2 033	2 230	-197	-8,8
Täyttyneet työpaikat	531	502	29	5,8
joista toimiston hakijalla täytt.	302	283	19	6,7
4. Alkaneet työttömyysjaksot	2 958	2 643	315	11,9
5. Päättyneet työttömyysjaksot	2 840	2 621	219	8,4
6. Uudet työllistämiset	135	166	-31	-18,7
7. Aloittanut työvoimakoulutuksen	160	148	12	8,1

Ulkomaalaisten yhteenvetotaulukko

ULKOMAALAISTEN TYÖLLISYYSKATSAUS 2017 SYYSKUUUN LOPUSSA (I) JA
TOIMISTOJEN TOIMINTA SYYSKUUUN AIKANA (II)
ELY-KESKUS: POHJOIS-SAVO

I TILANNE KUUKAUDEN LOPUSSA	Syys-17	Syys-16	MUUTOS LKM.	MUUTOS %
A. TYÖNHAKIJAT				
1. Työttömät työnhakijat	544	650	-106	-16,3
joista kokoaikaisesti lomautetut	15	20	-5	-25,0
2. Lyhennetyllä työviikolla
3. Työssä olevat yhteensä	398	364	34	9,3
joista yleisillä työmarkkinoilla	348	323	25	7,7
joista työllistettynä	50	41	9	22,0
4. Työvoiman ulkopuolella	775	640	135	21,1
joista työllistymistä edist.palvelussa	62	85	-23	-27,1
joista koulutuksessa	642	488	154	31,6
1-4 Kaikki työnhakijat yhteensä	1 720	1 658	62	3,7
C. PALVELUISSA				
1. Valtiolle työllistetyt	0	0	0	0,0
2. Kuntiin työllistetyt	8	5	3	60,0
3. Yksityiselle sektorille työllistetyt	38	35	3	8,6
1-3 Työllistetyt yhteensä	46	40	6	15,0
4. Työvoimakoulutuksessa	282	211	71	33,6
5. Valmennuksessa	..	5
6. Työ-/koulutuskokeilussa	46	63	-17	-27,0
7. Vuorotteluvapaasijaisena
8. Kuntouttavassa työtoiminnassa	16	23	-7	-30,4
9. Omaehtoisessa opiskelussa	353	274	79	28,8
1-9 Palveluissa yhteensä	748	620	128	20,6
D. TYÖTTÖMYYDEN RAKENNE				
1. Työttömät naiset	300	373	-73	-19,6
2. Työttömät miehet	244	277	-33	-11,9
3. Alle 25-vuotiaat työttömät	36	36	0	0,0
4. Yli 50-vuotiaat työttömät	194	208	-14	-6,7
5. Pitkäaikaistyöttömät	159	198	-39	-19,7
E. TOIMEENTULOTURVA				
1. Työttömiä työttömyyskassojen jäseniä	92	111	-19	-17,1
II TOIMINTA KUUKAUDEN AIKANA				
1. Työttömät työnhakijat	677	772	-95	-12,3
2. Muut työnhakijat	1 093	920	173	18,8
1-2 Työnhakijat yhteensä	1 770	1 692	78	4,6
4. Alkaneet työttömyysjaksot	119	115	4	3,5
5. Päättyneet työttömyysjaksot	145	140	5	3,6
6. Uudet työllistämiset	8
7. Aloittanut työvoimakoulutuksen	16	29	-13	-44,8

Alueellinen taulukko

TYÖTTÖMÄT TYÖNHAKIJAT JA AVOIMET TYÖPAIKAT KUNNITTAIN 2017 SYYSKUUN LOPUSSA
ELY-KESKUS: POHJOIS-SAVO

Kunta	Työvoima	Työttömät työnhakijat							Vamm. ja pitkäaik. sairaat	Avoimet työ- paikat	
		Osuus-% työvoimasta	Yhteensä	Miehet	Naiset	Alle 20- vuotiaat	Alle 25- vuotiaat	Yli 50- vuotiaat			Pitkäaik. työttömät
Iisalmi	10 065	11,5	1 157	608	549	55	164	503	406	219	176
Kaavi	1 180	12,5	148	75	73	..	15	82	43	24	15
Keitele	995	7,9	79	36	43	55	34	16	30
Kiuruvesi	3 561	12,0	429	225	204	11	59	194	162	75	13
Kuopio	56 002	11,0	6 139	3 556	2 583	192	909	2 277	2 342	1 045	1 158
Lapinlahti	4 318	10,6	458	255	203	8	47	219	172	75	21
Leppävirta	4 302	9,8	421	246	175	7	26	234	160	97	31
Pielavesi	1 741	9,7	169	96	73	7	19	91	55	25	13
Rautalampi	1 276	7,9	101	57	44	..	9	52	29	16	9
Rautavaara	620	13,9	86	49	37	0	12	41	22	16	..
Siilinjärvi	10 247	7,3	753	411	342	27	119	285	249	154	128
Sonkajärvi	1 783	11,6	207	134	73	..	16	110	76	38	..
Suonenjoki	3 039	10,1	306	168	138	9	32	149	91	50	34
Tervo	674	10,2	69	40	29	..	9	30	30	14	..
Tuusniemi	1 025	13,5	138	75	63	0	13	77	55	24	..
Varkaus	9 211	13,5	1 246	707	539	34	173	587	402	218	118
Vesanto	822	11,4	94	51	43	6	13	41	28	12	..
Vieremä	1 689	9,1	154	92	62	..	10	85	81	27	24
Yhteensä	112 550	10,8	12 154	6 881	5 273	372	1 649	5 112	4 437	2 145	1 784

Tietoa sivustosta

Tällä sivustolla esitetään Pohjois-Savon ELY-keskuksen uusimman Työllisyyskatsauksen sisältö tilastointikohteiden mukaisesti jaoteltuna. Tämän Työllisyyskatsauksen pdf-versio sekä aikaisempien kuukausien katsaukset löytyvät oikealla olevan linkin kautta.

Työllisyyskatsaus perustuu TEM:n Työnvälitystilaston tietoihin. Työnvälitystilasto kerää tietoja Työ- ja elinkeinotoimistoihin (TE-toimistoihin) ilmoittautuneista työnhakijoista kuten työttömistä työnhakijoista, hallinnon palveluista sekä TE-toimistoihin ilmoitetuista avoimista työpaikoista. Tiedot kerätään TE-toimistojen asiakaspalvelurekisteristä (URA). Siten Työnvälitystilaston tiedot ovat täysin rekisteripohjaisia.

Tilasto kattaa kaikki edellä mainittuihin ryhmiin kuuluvat henkilöt, palvelut ja avoimet työpaikat, jotka ovat rekisteröitynä tilastointikaudella kyseisessä rekisterissä erikseen määriteltujen luokittelijoiden ja muuttujien mukaisesti.

Työllisyyskatsauksen tekstissä on kausivaihtelun vuoksi vertailu edellisen vuoden vastaavaan kuukauteen. Katsauksen kuvat sisältävät tiedot myös taulukkomuodossa. Kunkin kuukauden Työllisyyskatsaus julkistetaan seuraavan kuukauden loppupuolella etukäteen vahvistettujen julkistamispäivien mukaisesti.

Merkkien selitykset:

. tieto on epälooginen esitettäväksi

.. tietoa ei ole saatu, se on liian epävarma esitettäväksi tai se on salassapitosäännön alainen

Lisätietoja:

- Työnvälitystilasto Internetissä: <http://www.tem.fi/tyollisyyskatsaus-ja-tyonvalitystilasto>
- Työnvälitystilaston kuvaus ja laatuseloste: <http://www.tem.fi/tilaston-julkistamispivat-kuvaus-ja-laatuseloste>
- Työnvälitystilaston keskeisimmät tiedot löytyvät TEM:n ToimialaOnline -tilastopalvelusta: <http://www.toimialaonline.fi> polkua: Tilastokanta--Työmarkkinat--Työnvälitystilasto.
- Työnvälitystilaston tietoja on myös Työpoliittisen aikakauskirjan tilasto-osuudessa: <http://www.tem.fi/tyopoliittinen-aikakauskirja>
- TEM:n ja Tilastokeskuksen kuukausittainen yhteisjulkistus: <http://www.tilastokeskus.fi/til/tyti/tie.html>
- TEM:n Työnvälitystilaston ja Tilastokeskuksen työvoimatutkimuksen lukujen eroista löytyy lisätietoja osoitteesta: http://www.tilastokeskus.fi/til/tyti/tyti_2015-04-28_men_001.html

Viittausohje: Suomen virallinen tilasto (SVT): Työ- ja elinkeinoministeriö, Työnvälitystilasto. 201V:KK, Pohjois-Savon Työllisyyskatsaus, XXXXXkuu 201V. Kuopio: Elinkeino-, liikenne- ja ympäristökeskus (viitattu pvm). Saantitapa: <http://www.temtyollisyyskatsaus.fi/pohjois-savo.aspx>

Yhteystiedot

Pohjois-Savon elinkeino-, liikenne- ja ympäristökeskus

Ylitarkastaja Raili Nissinen, 0295 026 541

Yksikön päällikkö Jan Blomberg, 0295 026 552

Ylijohtaja Kari Virranta, 0295 026 699

S-posti: etunimi.sukunimi(at)ELY-keskus.fi

Pohjois-Savon työ- ja elinkeinotoimisto

Johtaja Soile Lahti, 0295 043 513

S-posti: etunimi.sukunimi(at)te-toimisto.fi

<http://www.temtyollisyyskatsaus.fi/pohjois-savo.aspx>