



Elinkeino-, liikenne- ja
ympäristökeskus



TE-palvelut
tjänster | services

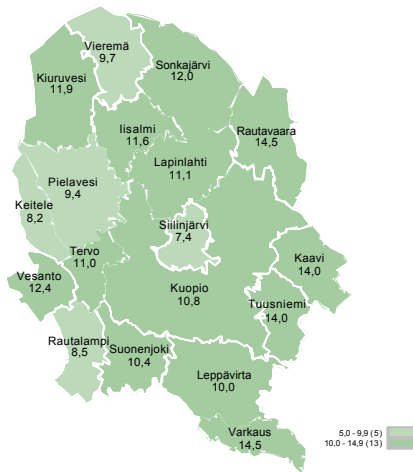
POHJOIS-SAVO

Työllisyyskatsaus

Marraskuu 2017

Marraskuussa 12 261 työtöntä työnhakijaa

Työttömien työnhakijoiden osuus työvoimasta kunnittain



TEM Työnvälitystilasto / Työ- ja elinkeinoministeriö, Työnvälitystilasto

Pohjois-Savossa oli marraskuun lopussa 12 261 työtöntä työnhakijaa. Se on 1 971 vähemmän kuin vuotta aikaisemmin.

Lokakuusta marraskuuhun työttömien määrä nousi 155 hengellä, naisten työttömyyden laskiessa (-114 henkilöä) ja miesten työttömyyden noustessa (+269 henkilöä).

Seutukunnittain tarkasteltuna alimmat työttömien työnhakijoiden osuudet työvoimasta on Kuopion ja Sisä-Savon seuduilla (10,3 %) ja korkein Koillis-Savossa (14,1 %).

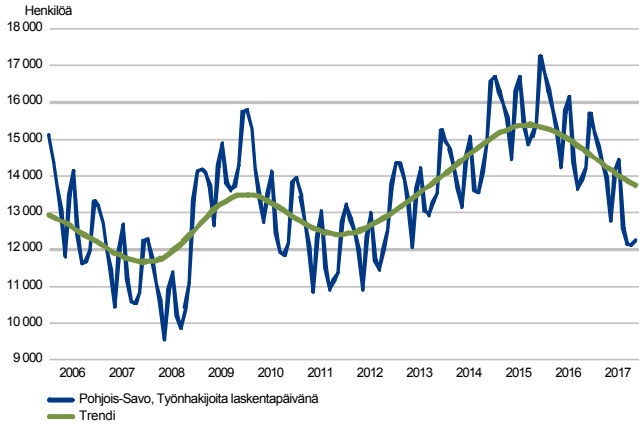
Työttömien työnhakijoiden osuus työvoimasta Pohjois-Savossa oli 10,9 %, mikä on 1,7 %-yksikköä pienempi kuin vuosi sitten. Koko maan työnhakijoiden osuus työvoimasta oli 10,3 %.

Trendit:

- Työttömien osuus työvoimasta **10,9 %**
- Uudet avoimet työpaikat lisääntyivät lähes neljänneksellä
- Nuorten työttömyys aleni yli 17 %
- Pitkäaikaistyöttömyys laski kaikissa Pohjois-Savon kunnissa
- Aktivointiasteeseen laskettaviin palveluihin osallistuneiden määrä väheni 12,6 %

Työttömät työnhakijat

TYÖTTÖMÄT TYÖNHAKIJAT KUUKAUSITTAIN JA TRENDI
Pohjois-Savo



TEM Työnvälitystilasto / Työ- ja elinkeinoministeriö, Työnvälitystilasto

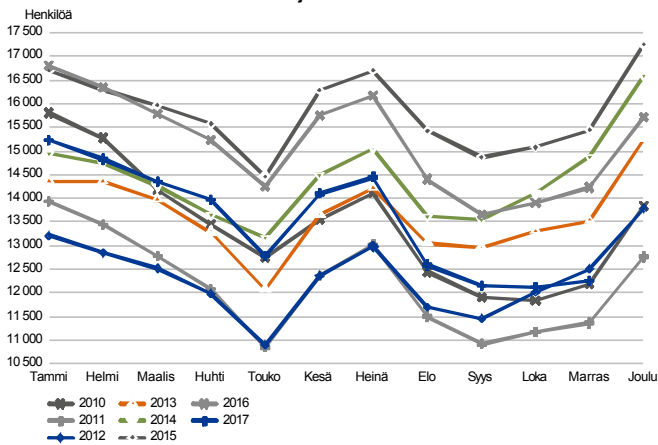
Työttömien määrä väheni marraskuussa lähes 2000 henkilöllä

Työttömiä työnhakijoita oli Pohjois-Savossa marraskuun lopussa henkilökohtaisesti ilmoittautuneet lomautetut mukaan lukien 12 261. Työttömyys väheni edellisen vuoden marraskuusta 1 971 henkilöllä.

Ilman lomautettuja, työttömiä oli 11 519. Henkilökohtaisesti ilmoittautuneita lomautettuja oli marraskuun lopussa 742, mikä on 33,7 % edellisvuotta vähemmän.

Ulkomaalaisia työttömiä työnhakijoita oli 496, mikä on 19,7 % vähemmän kuin vuosi sitten.

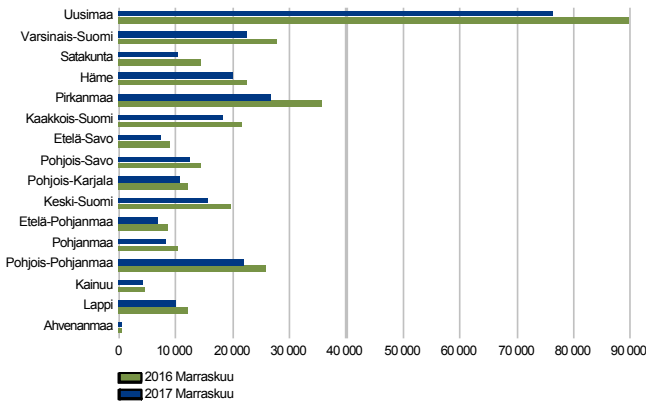
TYÖTTÖMÄT TYÖNHAKIJAT, KUUKAUSIVERTAILU
Pohjois-Savo



TEM Työnvälitystilasto / Työ- ja elinkeinoministeriö, Työnvälitystilasto

Työttömät työnhakijat seutukunnittain

TYÖTTÖMÄT TYÖNHAKIJAT
ELY-keskuksittain



TEM Työnvälitystilasto / Työ- ja elinkeinoministeriö, Työnvälitystilasto

Pohjois-Savon työttömyys aleni marrakuussa 13,8 %

Työttömien työnhakijoiden määrä laski marraskuussa edellisen vuoden vastaavasta ajankohdasta kaikilla elinkeino-, liikenne- ja ympäristökeskuksen (ELY) alueilla; eniten Satakunnassa (-27,4 %) ja Pirkanmaalla (-25,7 %).

Pohjois-Savossa työttömyys aleni 13,8 %, vauhti on kuitenkin koko maan keskiarvoa hitaampaa. Koko maan tasolla työttömyys aleni 17,4 %.

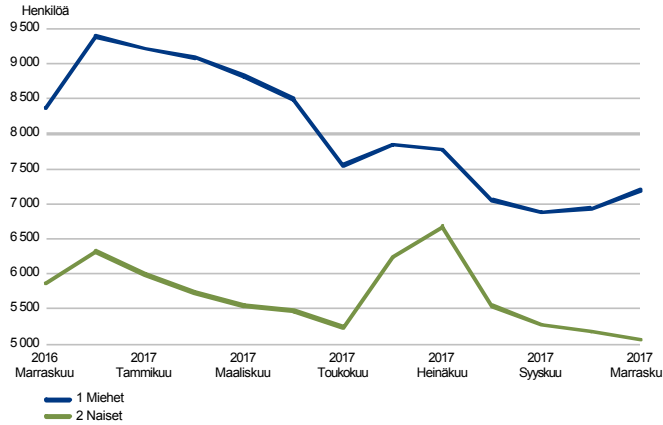
Seutukunnittain tarkasteltuna työttömien määrä väheni kaikissa Pohjois-Savon seutukunnissa edellisvuoden marraskuuhun verrattuna, eniten Varkauden ja Ylä-Savon seuduilla (-15 %).

Työttömät työnhakijat ja avoimet työpaikat TE-toimistossa seutukunnittain

Seutukunta	Työttömät työnhakijat			Muutos		Työttömistä työnhakijoista lomautetut		Työttömien työnhakijoiden osuus työvoimasta		Avoimet työpaikat			Muutos	
	Marras 2017	Loka 2017	Marras 2016	Marras 2017 Marras 2016	%	Marras 2017	%	Marras 2017	Loka 2017	Marras 2016	Marras 2017	Marras 2016	Marras 2017 Marras 2016	%
Ylä-Savo	2 693	2 648	3 181	-488	-15	145	11,2	279	264	259	20	8		
Kuopio	6 810	6 803	7 868	-1 058	-13	347	10,3	1 270	1 262	810	460	57		
Koillis-Savo	398	369	455	-57	-13	23	14,1	17	13	15	2	13		
Varkaus	1 761	1 709	2 062	-301	-15	183	13,0	197	183	155	42	27		
Sisä-Savo	599	577	666	-67	-10	44	10,3	39	41	24	15	63		
Pohjois-Savo	12 261	12 106	14 232	-1 971	-14	742	10,9	1 802	1 763	1 263	539	43		

Työttömät työnhakijat sukupuolen ja ikäryhmän mukaan

TYÖTTÖMÄT TYÖNHAKIJAT SUKUPUOLEN MUKAAN
Pohjois-Savo



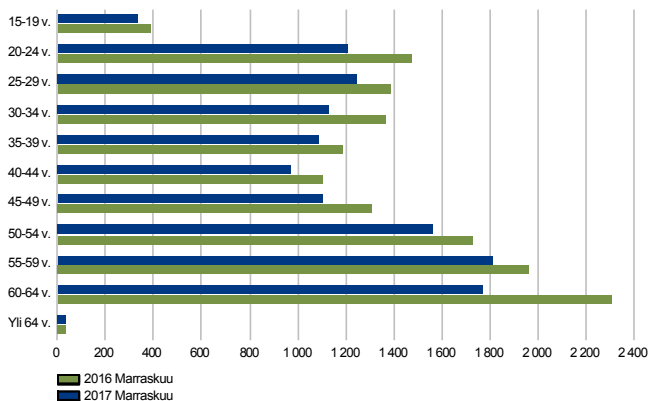
TEM Työnvälitystilasto / Työ- ja elinkeinoministeriö, Työnvälitystilasto

Sekä miesten että naisten työttömyys väheni lähes 14 %

Työttömistä työnhakijoista oli miehiä 7 199 (59 %) ja naisia 5 062 (41 %). Edellisen vuoden marraskuuhun verrattuna naisten työttömyys väheni 805 henkilöllä (-13,7 %) ja miesten 1 166 henkilöllä (-13,9 %).

Lokakuusta marraskuuhun naisten työttömyys väheni 114 henkilöllä, mutta miesten työttömyys puolestaan lisääntyi 269 henkilöllä.

TYÖTTÖMÄT TYÖNHAKIJAT IKÄRYHMÄN MUKAAN
Pohjois-Savo



TEM Työnvälitystilasto / Työ- ja elinkeinoministeriö, Työnvälitystilasto

Nuorten, alle 25-vuotiaiden työttömyys aleni yli 17 % viime vuoteen verrattuna

Ikäryhmittäin tarkasteltuna työttömyys aleni edellisen vuoden vastaavaan aikaan verrattuna kaikissa ikäryhmissä, eniten 60 - 64 vuotiaiden ryhmässä (-23 %) ja 20 - 24 -vuotiaiden ryhmässä (-18 %).

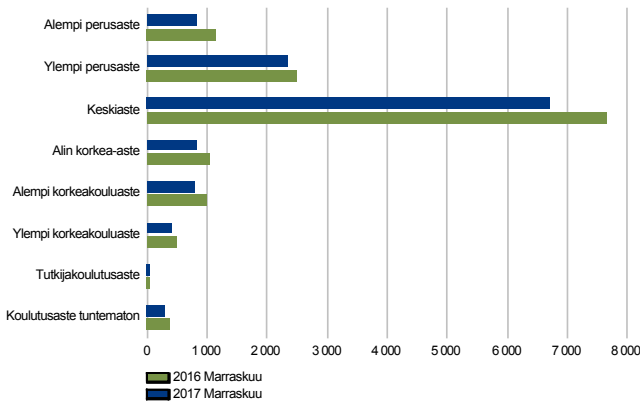
Määrällisesti suurin työttömien ryhmä on 55 - 59 -vuotiaat (1 808 henkilöä).

Nuorten, alle 25-vuotiaiden työttömien työnhakijoiden osuus alle 25-vuotiaasta työvoimasta on Pohjois-Savossa 13,5 %, kun vuosi sitten vastaava luku oli 16,1 %. Nuoria, alle 25-vuotiaita työttömiä työnhakijoita oli marraskuun lopussa 1 538 henkilöä, mikä on 323 henkilöä (-17,4 %) vähemmän kuin vuosi sitten.

Työttömistä työnhakijoista yli 50 -vuotiaita on 5 176 henkilöä eli 42 % työttömistä. Pitkäaikaistyöttömistä yli 50-vuotiaita on 60 %.

Työttömät työnhakijat koulutusasteen ja ammattiryhmän mukaan

TYÖTTÖMÄT TYÖNHAKIJAT KOULUTUSASTEITTAIN
Pohjois-Savo



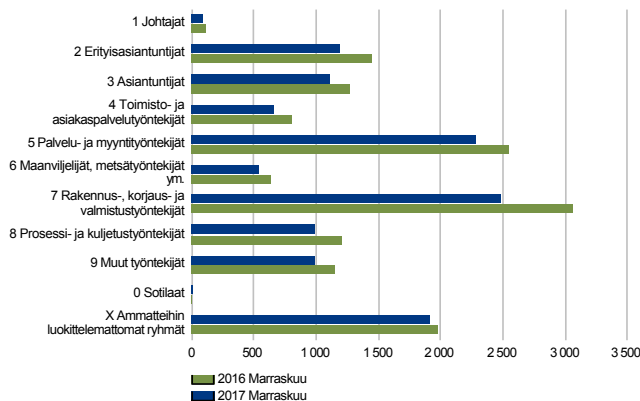
TEM Työnvälitystilasto / Työ- ja elinkeinoministeriö, Työnvälitystilasto

Työttömyys vähenee edelleen eniten alemmalla perusasteella

Koulutusasteittain tarkasteltuna työttömyys väheni tasaisesti kaikissa ryhmissä. Työttömyys väheni kuitenkin suhteellisesti eniten alemmalla perusasteella (-28,7 %). Näitä pelkän kansa- tai kansalaiskoulun varassa olevia on Pohjois-Savossa reilu 800 henkilöä. Myös korkeasti koulutettujen työttömyys jatkoi alenemistaan; alimmalla korkea-asteella -19,8 %, alemmalla korkeakouluasteella -19,5 %, ylemmällä korkeakouluasteella -16,4 % ja tutkijakoulutuksessa -19,3 %.

Edelleen ylivoimaisesti suurin työttömien ryhmä koulutusasteittain tarkasteltuna on keskiasteen suorittaneet 6 701 henkilöä, missä on vähennystä edelliseen vuoteen verrattuna 935 henkilöä.

TYÖTTÖMÄT TYÖNHAKIJAT AMMATTIRYHMITTÄIN
Pohjois-Savo



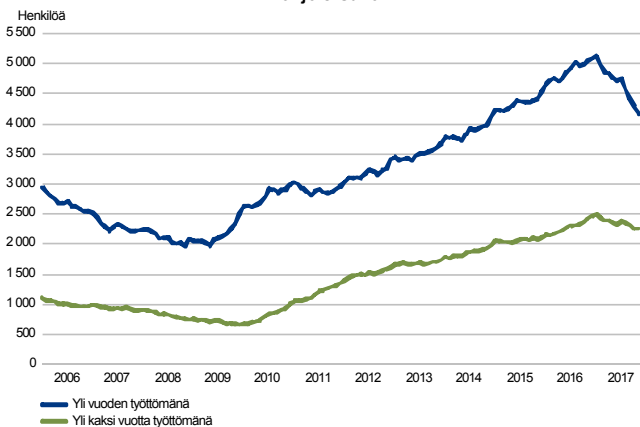
TEM Työnvälitystilasto / Työ- ja elinkeinoministeriö, Työnvälitystilasto

Työttömyys vähenee kaikissa ammattiryhmissä

Ammattiryhmittäin tarkasteltuna työttömyys väheni edelliseen vuoteen verrattuna kaikissa ammattiryhmissä, suhteellisesti eniten johtajat ammattiryhmässä (-21,6 %), rakennus-, korjaus- ja valmistustyöntekijät ammattiryhmässä (-19,1 %) ja prosessi- ja kuljetustyöntekijät ryhmässä (-18,1 %).

Määrällisesti suurin ammattiryhmä on rakennus-, korjaus-, ja valmistustyöntekijät ryhmä (2 479 työttöntä).

PITKÄAIKAISTYÖTTÖMÄT KUUKAUDEN LOPUSSA
Pohjois-Savo



TEM Työnvälitystilasto / Työ- ja elinkeinoministeriö, Työnvälitystilasto

Pitkäaikaistyöttömiä 871 vähemmän kuin vuosi sitten

Pitkäaikaistyöttömiä eli yli vuoden yhtäjaksoisesti työttömänä olleita oli Pohjois-Savossa marraskuun lopussa 4 173 henkilöä, mikä on 17,3 % vähemmän kuin viime vuoden marraskuussa.

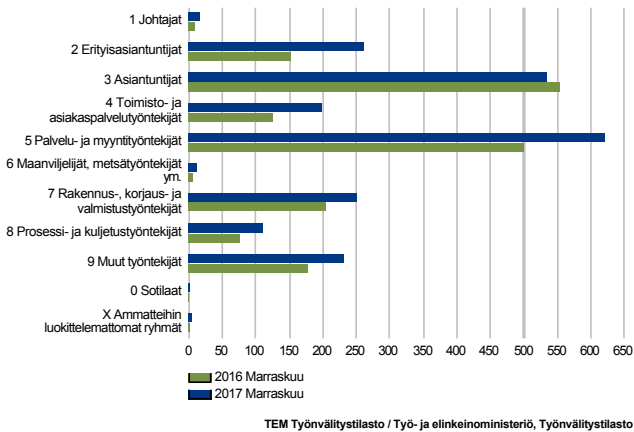
Pitkäaikaistyöttömyys on loppuvuoden aikana lähtenyt voimakkaampaan laskuun ja myös yli 2 vuotta työttömänä olleiden määrä on vähentynyt 6,6 % vuoden takaisesta.

Kunnittain tarkasteltuna pitkäaikaistyöttömyys laski kaikissa Pohjois-Savon kunnissa, eniten Rautavaaralla (-43 %), Sonkajärvellä (-42 %) ja Kaavilla (-40 %).

Pitkäaikaistyöttömistä miehiä on 59 % ja naisia 41 %. Nuoria, alle 25-vuotiaita pitkäaikaistyöttömiä oli 160 henkilöä (3,8 % pitkäaikaistyöttömistä). Näistä nuorista miesten osuus on 72 %.

Avoimet työpaikat

UUDET AVOIMET TYÖPAIKAT
Pohjois-Savo



Uudet avoimet työpaikat lisääntyivät lähes neljänneksellä

Uusia avoimia työpaikkoja ilmoitettiin Pohjois-Savon työ- ja elinkeinotoimistoon marraskuun aikana 2 238 työpaikkaa, mikä on 24,2 % enemmän kuin viime vuoden marraskuussa. Parhaiten uusia työpaikkoja avautui Kuopiossa (1 565, lissalmessa (223), Varkaudessa (179) ja Siilinjärvellä (83).

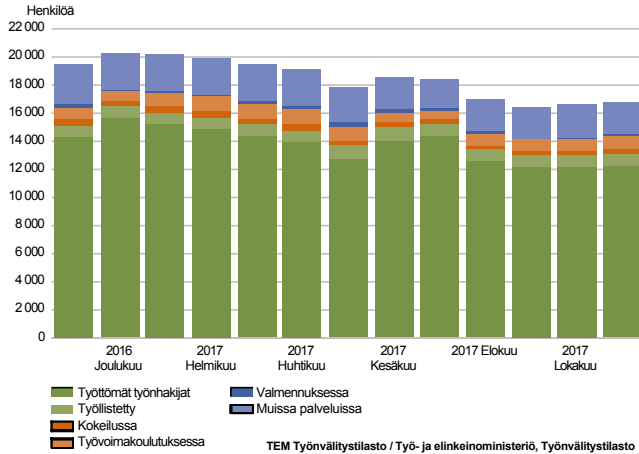
Uudet avoimet työpaikat lisääntyivät asiantuntijoita lukuun ottamatta kaikissa ammattiluokissa, suhteellisesti eniten johtajat luokassa (+77,8 %) ja erityisasiantuntijat luokassa (+72,2 %). Määrällisesti eniten uusia avoimia työpaikkoja oli palvelu- ja myyntityöntekijöille (620 työpaikkaa).

Pohjois-Savossa oli koko marraskuun aikana avoimena kaikkiaan 3 907 työpaikkaa, joista jatkuvia paikkoja (työn kesto yli 3 kk) oli 3 248, väliaikaisia (11 pv - 3 kk) 626 ja tilapäisiä (alle 11 pv) 33. Yli vuoden kestäviä työpaikkoja näistä oli 2 294 työpaikkaa eli reilusti yli puolet. Valtaosa eli 74 % työpaikoista oli ns. palkkatyötä ja 22 % provisiopalkkaista työtä.

Marraskuun aikana täyttyneiden työpaikkojen avoinnaolon kesto oli Pohjois-Savossa keskimäärin 41 vuorokautta, koko maan keskiarvon ollessa 53 vuorokautta. Paikkakuntakohtaiset erot ovat suuret, vaihdellen 8 vuorokaudesta 94 vuorokauteen.

Palvelut

LAAJA TYÖTTÖMYYS Pohjois-Savo

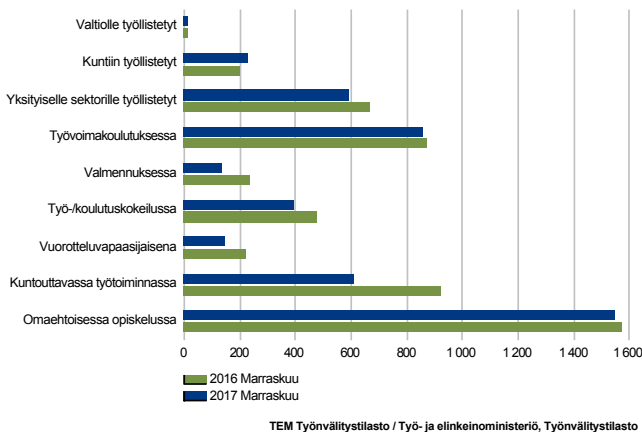


Laaja työttömyys 13,5 % edellisvuotta vähemmän

Työvoimakoulutuksessa, valmennuksessa, työkokeiluissa, palkkatukityössä, vuorottelupaikkaan sijoitettuina, kuntouttavassa työtoiminnassa ja muissa palveluissa olevien määrä oli marraskuun lopussa yhteensä 4 526 henkilöä, mikä on 12,6 % vähemmän kuin viime vuonna.

Laaja työttömyys eli työttömien työnhakijoiden ja palveluissa olevien yhteismäärä oli marraskuun lopussa 16 787 henkilöä. Tämä on 2 623 henkilöä eli 13,5 % vähemmän kuin vuosi sitten. Aktivointiaste on nyt 27 prosenttia.

PALVELUISSA Pohjois-Savo



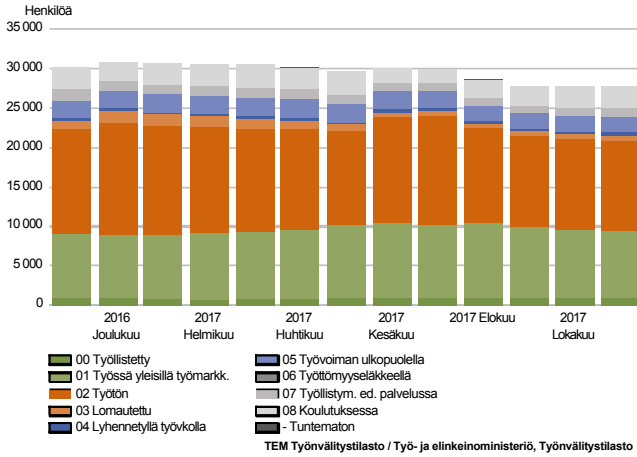
Palveluissa olevien määrä väheni 12,6 %

Lähes kaikissa TE-toimiston palveluissa olevien määrä väheni, ainoastaan valtiolle työllistettyjen (+7,1 %) ja kunnalle työllistettyjen (+14,1 %) määrät hiukan nousivat. Työvoimakoulutuksessa oli lähes sama opiskelijamäärä kuin vuosi sitten (-1,7 %).

Marraskuussa palveluissa olevien suurin ryhmä oli omaehtoinen opiskelu työttömyysetuudella, 1 547 opiskelijaa, mikä on 1,5 % vähemmän kuin viime vuonna vastaavaan aikaan.

Vuorotteluvapaan sijaisina oli 147 henkilöä, eli 34 % vähemmän kuin viime vuonna.

Kaikki työnhakijat

TYÖNHAKIJAT RYHMITTÄIN
Pohjois-Savo

Pohjois-Savossa lähes 2 300 työnhakijaa vähemmän kuin vuosi sitten

Marraskuun lopussa oli kaikkiaan 27 728 työnhakijaa, mikä on 2 281 työnhakijaa vähemmän kuin edellisenä vuonna vastaavaan aikaan.

Työttömiä työnhakijoita oli 12 261 (lomautetut ml.) ja työssä olevia työnhakijoita 9 315, työvoiman ulkopuolella 1 907 ja lyhennetyllä työvoimalla 334. Koulutuksessa oli yhteensä 2 767 henkilöä ja muissa työllistymistä edistävissä palveluissa 1 144.

Työssä käyvistä työnhakijoista 8 328 työskenteli yleisillä työmarkkinoilla ja 987 työllistettynä.

Yhteenvetotaulukko

TYÖLLISYYSTILANNE 2017 MARRASKUUN LOPUSSA (I) JA
TOIMISTOJEN TOIMINTA MARRASKUUN AIKANA (II)
ELY-KESKUS: POHJOIS-SAVO

I TILANNE KUUKAUDEN LOPUSSA	Marras-17	Marras-16	MUUTOS LKM.	MUUTOS %
A. TYÖNHAKIJAT				
1. Työttömät työnhakijat	12 261	14 232	-1 971	-13,8
joista kokoaikaisesti lomautetut	742	1 120	-378	-33,7
2. Lyhennetyllä työviikolla	334	338	-4	-1,2
3. Työssä olevat yhteensä	9 315	9 220	95	1,0
joista yleisillä työmarkkinoilla	8 328	8 304	24	0,3
joista työllistettynä	987	916	71	7,8
4. Työvoiman ulkopuolella	5 818	6 219	-401	-6,4
joista työllistymistä edistävässä palvelussa	1 144	1 387	-243	-17,5
joista koulutuksessa	2 767	2 661	106	4,0
1-4 Kaikki työnhakijat yhteensä	27 728	30 009	-2 281	-7,6
B. TYÖVOIMAN KYSYNTÄ				
1. Avoimet työpaikat yhteensä	1 802	1 263	539	42,7
joista yli kuukauden avoinna olleet	726	435	291	66,9
joista yli 2 kuukautta avoinna olleet	431	297	134	45,1
C. PALVELUISSA				
1. Valtiolle työllistetyt	15	14	1	7,1
2. Kuntiin työllistetyt	227	199	28	14,1
3. Yksityiselle sektorille työllistetyt	593	667	-74	-11,1
1-3 Työllistetyt yhteensä	835	880	-45	-5,1
4. Työvoimakoulutuksessa	856	871	-15	-1,7
5. Valmennuksessa	136	235	-99	-42,1
6. Työ-/koulutuskokeilussa	395	476	-81	-17,0
7. Vuorotteluvapaasijaisena	147	223	-76	-34,1
8. Kuntouttavassa työtoiminnassa	610	922	-312	-33,8
9. Omaehtoisessa opiskelussa	1 547	1 571	-24	-1,5
1-9 Palveluissa yhteensä	4 526	5 178	-652	-12,6
D. TYÖTTÖMYYDEN RAKENNE				
1. Työttömät naiset	5 062	5 867	-805	-13,7
2. Työttömät miehet	7 199	8 365	-1 166	-13,9
3. Alle 25-vuotiaat työttömät	1 538	1 861	-323	-17,4
4. Yli 50-vuotiaat työttömät	5 176	6 029	-853	-14,1
5. Pitkäaikaistyöttömät	4 173	5 044	-871	-17,3
6. Ulkomaalaiset työttömät	496	618	-122	-19,7
E. TOIMEENTULOTURVA				
1. Työttömiä työttömyyskassojen jäseniä	4 888	6 363	-1 475	-23,2
II TOIMINTA KUUKAUDEN AIKANA				
1. Työttömät työnhakijat	13 599	15 557	-1 958	-12,6
2. Muut työnhakijat	15 191	15 321	-130	-0,8
1-2 Työnhakijat yhteensä	28 790	30 878	-2 088	-6,8
3. Kuukauden kaikki työpaikat	3 907	3 157	750	23,8
Kuukauden uudet työpaikat	2 238	1 802	436	24,2
Täyttyneet työpaikat	428	462	-34	-7,4
joista toimiston hakijalla täyttyneet	164	263	-99	-37,6
Työpaikan hakuaika päättynyt tai hakijoita riittävästi	1 612	1 269	343	27,0
Työpaikka peruutettu tai ei pystytty täyttämään	166	211	-45	-21,3
4. Alkaneet työttömyysjaksot	2 619	2 579	40	1,6
5. Päättyneet työttömyysjaksot	2 237	2 104	133	6,3
6. Uudet työllistämiset	146	124	22	17,7
7. Aloittanut työvoimakoulutuksen	179	196	-17	-8,7

Ulkomaalaisten yhteenvetotaulukko

ULKOMAALAISTEN TYÖLLISYYSKATSAUS 2017 MARRASKUUN LOPUSSA (I) JA
TOIMISTOJEN TOIMINTA MARRASKUUN AIKANA (II)
ELY-KESKUS: POHJOIS-SAVO

I TILANNE KUUKAUDEN LOPUSSA	Marras-17	Marras-16	MUUTOS LKM.	MUUTOS %
A. TYÖNHAKIJAT				
1. Työttömät työnhakijat	496	618	-122	-19,7
joista kokoaikaisesti lomautetut	20	27	-7	-25,9
2. Lyhennetyllä työviikolla
3. Työssä olevat yhteensä	415	359	56	15,6
joista yleisillä työmarkkinoilla	360	316	44	13,9
joista työllistettynä	55	43	12	27,9
4. Työvoiman ulkopuolella	806	731	75	10,3
joista työllistymistä edistävässä palvelussa	87	101	-14	-13,9
joista koulutuksessa	652	554	98	17,7
1-4 Kaikki työnhakijat yhteensä	1 721	1 712	9	0,5
C. PALVELUISSA				
1. Valtiolle työllistetyt	0	0	0	0,0
2. Kuntiin työllistetyt	10	7	3	42,9
3. Yksityiselle sektorille työllistetyt	36	31	5	16,1
1-3 Työllistetyt yhteensä	46	38	8	21,1
4. Työvoimakoulutuksessa	276	256	20	7,8
5. Valmennuksessa	5
6. Työ-/koulutuskokeilussa	64	76	-12	-15,8
7. Vuorotteluvapaasijaisena	..	5
8. Kuntouttavassa työtoiminnassa	18	29	-11	-37,9
9. Omaehtoisessa opiskelussa	359	287	72	25,1
1-9 Palveluissa yhteensä	772	695	77	11,1
D. TYÖTTÖMYYDEN RAKENNE				
1. Työttömät naiset	279	343	-64	-18,7
2. Työttömät miehet	217	275	-58	-21,1
3. Alle 25-vuotiaat työttömät	24	30	-6	-20,0
4. Yli 50-vuotiaat työttömät	196	201	-5	-2,5
5. Pitkäaikaistyöttömät	143	193	-50	-25,9
E. TOIMEENTULOTURVA				
1. Työttömiä työttömyyskassojen jäseniä	97	110	-13	-11,8
II TOIMINTA KUUKAUDEN AIKANA				
1. Työttömät työnhakijat	597	735	-138	-18,8
2. Muut työnhakijat	1 158	998	160	16,0
1-2 Työnhakijat yhteensä	1 755	1 733	22	1,3
4. Alkaneet työttömyysjaksot	100	126	-26	-20,6
5. Päättyneet työttömyysjaksot	121	131	-10	-7,6
6. Uudet työllistämiset	8	6	2	33,3
7. Aloittanut työvoimakoulutuksen	36	71	-35	-49,3

Alueellinen taulukko

TYÖTTÖMÄT TYÖNHAKIJAT JA AVOIMET TYÖPAIKAT KUNNITTAIN 2017 MARRASKUUN LOPUSSA
ELY-KESKUS: POHJOIS-SAVO

Kunta	Työvoima	Työttömät työnhakijat								Vamm. ja pitkäaik. sairaat	Avoimet työ- paikat
		Osuus-% työvoimasta	Yhteensä	Miehet	Naiset	Alle 20- vuotiaat	Alle 25- vuotiaat	Yli 50- vuotiaat	Pitkäaik. työttömät		
Iisalmi	10 065	11,6	1 168	624	544	40	159	529	401	227	202
Kaavi	1 180	14,0	165	82	83	..	21	84	34	26	10
Keitele	995	8,2	82	39	43	..	5	58	31	19	9
Kiuruvesi	3 561	11,9	423	225	198	9	46	197	151	72	20
Kuopio	56 002	10,8	6 054	3 616	2 438	158	823	2 286	2 262	1 053	1 198
Lapinlahti	4 318	11,1	480	283	197	10	48	219	149	66	31
Leppävirta	4 302	10,0	430	266	164	10	34	224	145	93	42
Pielavesi	1 741	9,4	163	105	58	..	13	98	48	25	8
Rautalampi	1 276	8,5	108	66	42	..	9	56	25	16	12
Rautavaara	620	14,5	90	55	35	..	10	43	17	16	5
Siilinjärvi	10 247	7,4	756	418	338	23	101	293	233	151	72
Sonkajärvi	1 783	12,0	214	148	66	5	15	111	62	36	0
Suonenjoki	3 039	10,4	315	175	140	9	35	149	83	52	24
Tervo	674	11,0	74	47	27	..	7	35	32	12	0
Tuusniemi	1 025	14,0	143	80	63	0	11	77	47	27	..
Varkaus	9 211	14,5	1 331	812	519	43	179	581	352	215	155
Vesanto	822	12,4	102	63	39	5	11	48	28	10	..
Vieremä	1 689	9,7	163	95	68	5	11	88	73	32	9
Yhteensä	112 550	10,9	12 261	7 199	5 062	332	1 538	5 176	4 173	2 148	1 802

Tietoa sivustosta

Tällä sivustolla esitetään Pohjois-Savon ELY-keskuksen uusimman Työllisyyskatsauksen sisältö tilastointikohteiden mukaisesti jaoteltuna. Tämän Työllisyyskatsauksen pdf-versio sekä aikaisempien kuukausien katsaukset löytyvät oikealla olevan linkin kautta.

Työllisyyskatsaus perustuu TEM:n Työnvälitystilaston tietoihin. Työnvälitystilasto kerää tietoja Työ- ja elinkeinotoimistoihin (TE-toimistoihin) ilmoittautuneista työnhakijoista kuten työttömistä työnhakijoista, hallinnon palveluista sekä TE-toimistoihin ilmoitetuista avoimista työpaikoista. Tiedot kerätään TE-toimistojen asiakaspalvelurekisteristä (URA). Siten Työnvälitystilaston tiedot ovat täysin rekisteripohjaisia.

Tilasto kattaa kaikki edellä mainittuihin ryhmiin kuuluvat henkilöt, palvelut ja avoimet työpaikat, jotka ovat rekisteröitynä tilastointikaudella kyseisessä rekisterissä erikseen määriteltujen luokittelijoiden ja muuttujien mukaisesti.

Työllisyyskatsauksen tekstissä on kausivaihtelun vuoksi vertailu edellisen vuoden vastaavaan kuukauteen. Katsauksen kuvat sisältävät tiedot myös taulukkomuodossa. Kunkin kuukauden Työllisyyskatsaus julkistetaan seuraavan kuukauden loppupuolella etukäteen vahvistettujen julkistamispäivien mukaisesti.

Merkkien selitykset:

. tieto on epälooginen esitettäväksi

.. tietoa ei ole saatu, se on liian epävarma esitettäväksi tai se on salassapitosäännön alainen

Lisätietoja:

- Työnvälitystilasto Internetissä: <http://www.tem.fi/tyollisyyskatsaus-ja-tyonvalitystilasto>
- Työnvälitystilaston kuvaus ja laatuseloste: <http://www.tem.fi/tilaston-julkistamispivat-kuvaus-ja-laatuseloste>
- Työnvälitystilaston keskeisimmät tiedot löytyvät TEM:n ToimialaOnline -tilastopalvelusta: <http://www.toimialaonline.fi> polkua: Tilastokanta--Työmarkkinat--Työnvälitystilasto.
- Työnvälitystilaston tietoja on myös Työpoliittisen aikakauskirjan tilasto-osuudessa: <http://www.tem.fi/tyopoliittinen-aikakauskirja>
- TEM:n ja Tilastokeskuksen kuukausittainen yhteisjulkistus: <http://www.tilastokeskus.fi/til/tyti/tie.html>
- TEM:n Työnvälitystilaston ja Tilastokeskuksen työvoimatutkimuksen lukujen eroista löytyy lisätietoja osoitteesta: http://www.tilastokeskus.fi/til/tyti/tyti_2015-04-28_men_001.html

Viittausohje: Suomen virallinen tilasto (SVT): Työ- ja elinkeinoministeriö, Työnvälitystilasto. 201V:KK, Pohjois-Savon Työllisyyskatsaus, XXXXXkuu 201V. Kuopio: Elinkeino-, liikenne- ja ympäristökeskus (viitattu pvm). Saantitapa: <http://www.temtyollisyyskatsaus.fi/pohjois-savo.aspx>

Yhteystiedot

Pohjois-Savon elinkeino-, liikenne- ja ympäristökeskus

Ylitarkastaja Raili Nissinen, 0295 026 541

Yksikön päällikkö Jan Blomberg, 0295 026 552

Ylijohtaja Kari Virranta, 0295 026 699

S-posti: etunimi.sukunimi(at)ELY-keskus.fi

Pohjois-Savon työ- ja elinkeinotoimisto

Johtaja Soile Lahti, 0295 043 513

S-posti: etunimi.sukunimi(at)te-toimisto.fi

<http://www.temtyollisyyskatsaus.fi/pohjois-savo.aspx>