



Elinkeino-, liikenne- ja
ympäristökeskus



TE-palvelut
tjänster | services



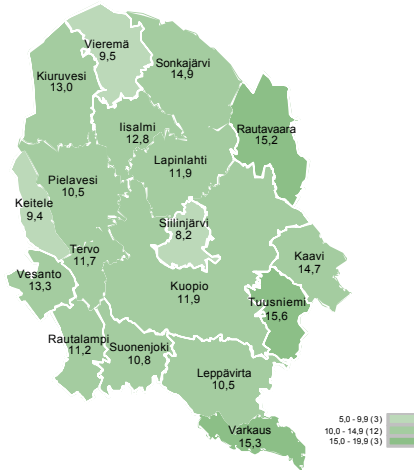
POHJOIS-SAVO

Työllisyyskatsaus

Joulukuu 2017

Joulukuussa 13 389 työtöntä työnhakijaa

Työttömien työnhakijoiden osuus työvoimasta kunnittain



TEM Työnvälitystilasto / Työ- ja elinkeinoministeriö, Työnvälitystilasto

Pohjois-Savossa oli joulukuun lopussa 13 389 työtöntä työnhakijaa. Se on 2 319 vähemmän kuin vuotta aikaisemmin.

Marraskuusta joulukuuhun työttömien määrä nousi 1 128 hengellä, nousu on kausivaihtelun mukaista.

Seutukunnittain tarkasteltuna alimmat työttömien työnhakijoiden osuudet työvoimasta on Kuopion ja Sisä-Savon seuduilla (11,3 %) ja korkein Koillis-Savossa (15,2 %).

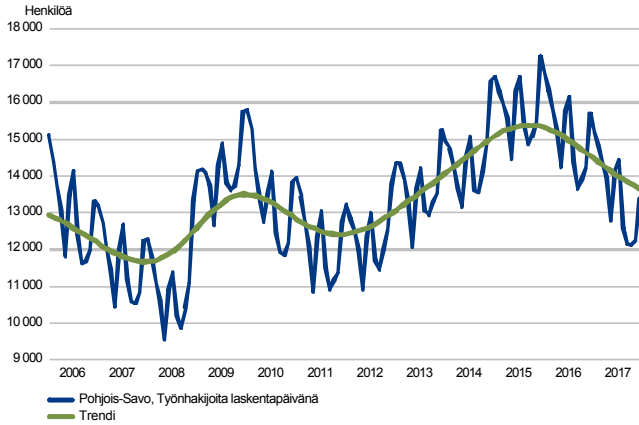
Työttömien työnhakijoiden osuus työvoimasta Pohjois-Savossa oli 11,9 %, mikä on 2 %-yksikköä pienempi kuin vuosi sitten. Koko maan työnhakijoiden osuus työvoimasta oli 11,2 %.

Trendit:

- Työttömien osuus työvoimasta 11,9 %
- Uudet avoimet työpaikat lisääntyivät 14 %
- Nuorten työttömyys aleni lähes 21 %
- Pitkäaikaistyöttömyys laski 20 % edellisvuodesta
- Aktivointiasteeseen laskettaviin palveluihin osallistuneiden määrä väheni 11 %

Työttömät työnhakijat

TYÖTTÖMÄT TYÖNHAKIJAT KUUKAUSITTAIN JA TRENDI
Pohjois-Savo



TEM Työnvälitystilasto / Työ- ja elinkeinoministeriö, Työnvälitystilasto

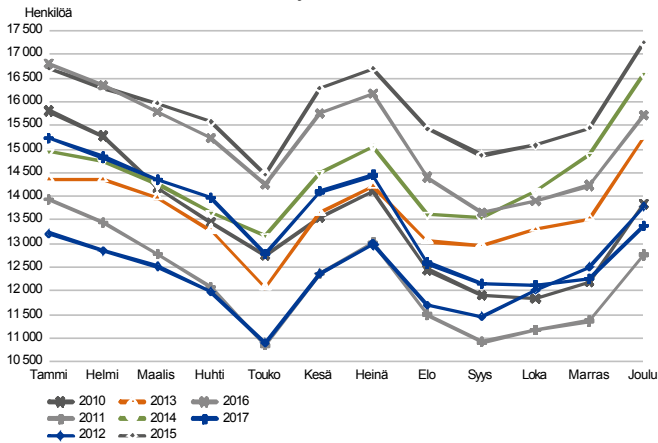
Työttömien määrä väheni joulukuussa lähes 2300 henkilöllä

Työttömiä työnhakijoita oli Pohjois-Savossa joulukuun lopussa henkilökohtaisesti ilmoittautuneet lomautetut mukaan lukien 13 389. Työttömyys väheni edellisen vuoden joulukuusta 2 319 henkilöllä.

Ilman lomautettuja, työttömiä oli 12 283. Henkilökohtaisesti ilmoittautuneita lomautettuja oli joulukuun lopussa 1 106, mikä on neljäsnes edellisvuotta vähemmän.

Ulkomaalaisia työttömiä työnhakijoita oli 659, mikä on 19,9 % vähemmän kuin vuosi sitten.

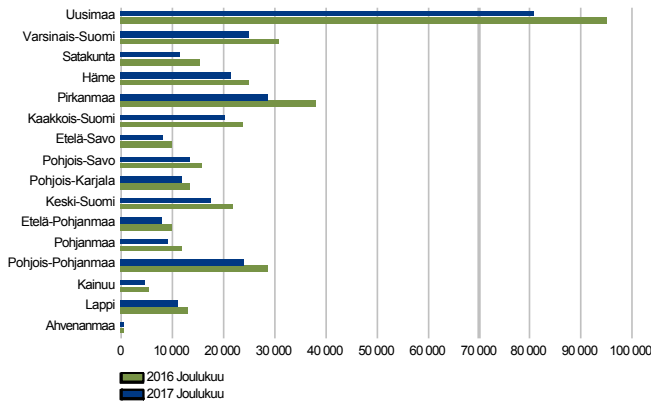
TYÖTTÖMÄT TYÖNHAKIJAT, KUUKAUSIVERTAILU
Pohjois-Savo



TEM Työnvälitystilasto / Työ- ja elinkeinoministeriö, Työnvälitystilasto

Työttömät työnhakijat seutukunnittain

TYÖTTÖMÄT TYÖNHAKIJAT
ELY-keskuksittain



TEM Työnvälitystilasto / Työ- ja elinkeinoministeriö, Työnvälitystilasto

Pohjois-Savon työttömyys aleni joulukuussa 14,8 %

Työttömien työnhakijoiden määrä laski joulukuussa edellisen vuoden vastaavasta ajankohdasta kaikilla elinkeino-, liikenne- ja ympäristökeskuksen (ELY) alueilla; eniten Satakunnassa (-25,1 %) ja Pirkanmaalla (-25 %).

Pohjois-Savossa työttömyys aleni 14,8 %, koko maan keskiarvon ollessa -17,5 %.

Seutukunnittain tarkasteltuna työttömien määrä väheni kaikissa Pohjois-Savon seutukunnissa edellisvuoden joulukuuhun verrattuna, eniten Varkauden seudulla (-17 %). Työttömien osuus työvoimasta on matalin Kuopion ja Sisä-Savon seuduilla (11,3 %) ja korkein Koillis-Savossa (15,2 %).

Työttömät työnhakijat ja avoimet työpaikat TE-toimistossa seutukunnittain

Seutukunta	Työttömät työnhakijat			Muutos		Työttömistä työnhakijoista lomautetut		Työttömien työnhakijoiden osuus työvoimasta		Muutos		
	Joulu 2017	Marras 2017	Joulu 2016	Joulu 2017	Joulu 2016	Joulu 2017	Marras 2017	Joulu 2017	Marras 2017	Joulu 2016	Joulu 2017	Joulu 2016
Ylä-Savo	2 970	2 693	3 492	-522	-15	238	12,3	271	279	166	105	63
Kuopio	7 475	6 810	8 767	-1 292	-15	555	11,3	1 305	1 270	721	584	81
Koillis-Savo	428	398	495	-67	-14	41	15,2	26	17	12	14	117
Varkaus	1 858	1 761	2 231	-373	-17	208	13,7	215	197	153	62	41
Sisä-Savo	658	599	723	-65	-9	64	11,3	51	39	27	24	89
Pohjois-Savo	13 389	12 261	15 708	-2 319	-15	1 106	11,9	1 868	1 802	1 079	789	73

Työttömät työnhakijat kunnittain

Työttömien työnhakijoiden määrä väheni kaikissa Pohjois-Savon kunnissa, eniten Rautavaaralla (-22 %) ja Leppävirralla (-20 %).

Korkeimmat työttömien osuudet työvoimasta olivat Tuusniemellä (15,6 %), Varkaudessa (15,3 %) ja Rautavaaralla (15,2 %).

Matalimmat työttömien osuudet työvoimasta olivat Siilinjärvellä (8,2 %), Keiteleellä (9,4 %) ja Vieremällä (9,5 %).

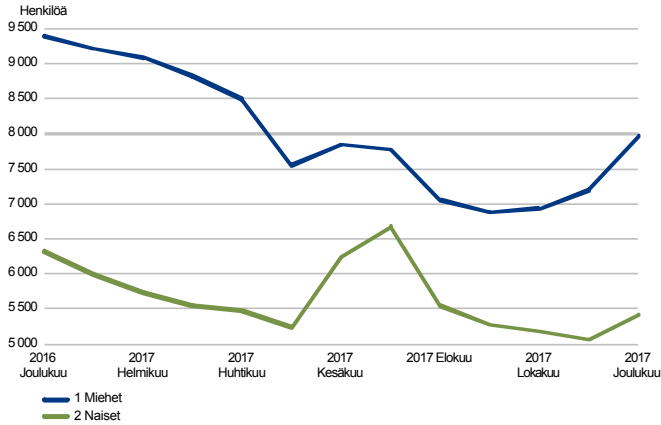
Kuopion työttömien osuus työvoimasta oli 11,9 % ja Iisalmen 12,8 %.

Työttömät työnhakijat ja avoimet työpaikat TE-toimistossa kunnittain

Kunta	Työttömät työnhakijat			Muutos		Työttömistä työnhakijoista lomautetut		Työttömien työnhakijoiden osuus työvoimasta		Muutos		
	Joulu 2017	Marras 2017	Joulu 2016	Joulu 2017	Joulu 2016	Joulu 2017	Joulu 2016	Joulu 2017	Marras 2017	Joulu 2016	Joulu 2017	Joulu 2016
	Työttömät työnhakijat			%		Avoimet työpaikat			%			
Iisalmi	1 289	1 168	1 500	-211	-14	79	12,8	171	202	107	64	60
Kaavi	174	165	206	-32	-16	21	14,7	14	10	7	7	100
Keitele	94	82	112	-18	-16	..	9,4	5	9	14	-9	-64
Kiuruvesi	463	423	559	-96	-17	37	13,0	24	20	12	12	100
Kuopio	6 638	6 054	7 741	-1 103	-14	481	11,9	1 164	1 198	656	508	77
Lapinlahti	516	480	623	-107	-17	42	11,9	31	31	17	14	82
Leppävirta	451	430	567	-116	-20	44	10,5	71	42	14	57	407
Pielavesi	182	163	201	-19	-9	10	10,5	9	8
Rautalampi	143	108	161	-18	-11	16	11,2	10	12	6	4	67
Rautavaara	94	90	120	-26	-22	9	15,2	6	5
Siilinjärvi	837	756	1 026	-189	-18	74	8,2	141	72	65	76	117
Sonkajärvi	265	214	308	-43	-14	59	14,9	10	0
Suonenjoki	327	315	359	-32	-9	31	10,8	33	24	16	17	106
Tervo	79	74	89	-10	-11	6	11,7	..	0
Tuusniemi	160	143	169	-9	-5	11	15,6	6
Varkaus	1 407	1 331	1 664	-257	-15	164	15,3	144	155	139	5	4
Vesanto	109	102	114	-5	-4	11	13,3	5
Vieremä	161	163	189	-28	-15	9	9,5	21	9	10	11	110
Pohjois-Savo	13 389	12 261	15 708	-2 319	-15	1 106	11,9	1 868	1 802	1 079	789	73

Työttömät työnhakijat sukupuolen ja ikäryhmän mukaan

TYÖTTÖMÄT TYÖNHAKIJAT SUKUPUOLEN MUKAAN
Pohjois-Savo



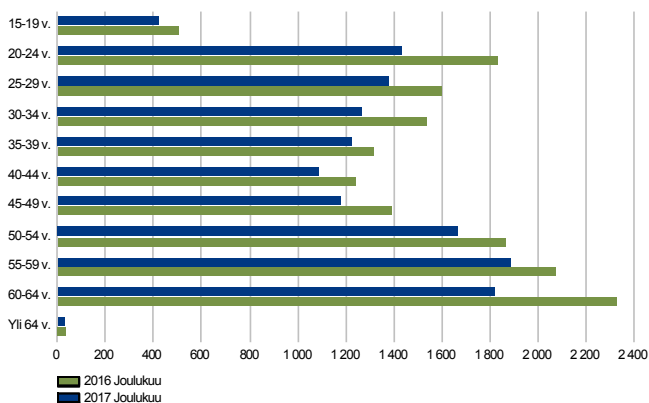
TEM Työnvälitystilasto / Työ- ja elinkeinoministeriö, Työnvälitystilasto

Miesten työttömyys aleni joulukuussa 15 %

Työttömistä työnhakijoista oli miehiä 7 972 (60 %) ja naisia 5 417 (40 %). Edellisen vuoden joulukuuhun verrattuna miesten työttömyys väheni 1 417 henkilöllä (-15 %) ja naisten 905 henkilöllä (-14 %).

Marraskuusta joulukuuhun työttömyys nousi sekä miehillä että naisilla, miehillä 11 % ja naisilla 7 %.

TYÖTTÖMÄT TYÖNHAKIJAT IKÄRYHMÄN MUKAAN
Pohjois-Savo



TEM Työnvälitystilasto / Työ- ja elinkeinoministeriö, Työnvälitystilasto

Nuoria, alle 25-vuotiaita työttömiä 21 % viime vuotta vähemmän

Ikäryhmittäin tarkasteltuna työttömyys aleni edellisen vuoden vastaavaan aikaan verrattuna kaikissa ikäryhmissä, eniten 20 - 24 -vuotiaiden ryhmässä (-21,8 %) ja 60 - 64 vuotiaiden ryhmässä (-21,7 %).

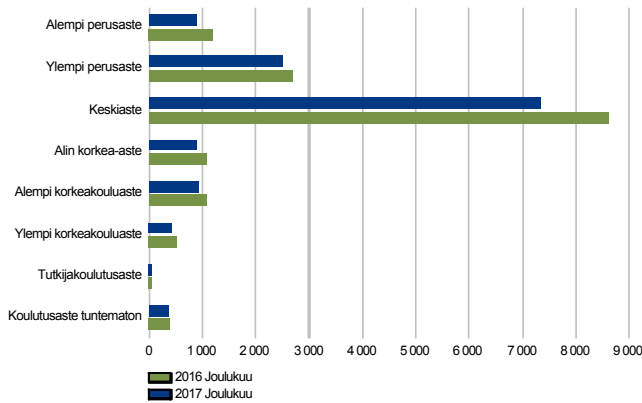
Määrällisesti suurin työttömien ryhmä on 55 - 59 -vuotiaat (1 886 henkilöä).

Nuorten, alle 25-vuotiaiden työttömien työnhakijoiden osuus alle 25-vuotiaasta työvoimasta on Pohjois-Savossa 16,2 %, kun vuosi sitten vastaava luku oli 20,2 %. Nuoria, alle 25-vuotiaita työttömiä työnhakijoita oli joulukuun lopussa 1 851 henkilöä, mikä on 485 henkilöä (-20,8 %) vähemmän kuin vuosi sitten.

Työttömistä työnhakijoista yli 50 -vuotiaita on 5 399 henkilöä eli 40 % työttömistä. Pitkäaikaistyöttömistä yli 50-vuotiaita on 61 %.

Työttömät työnhakijat koulutusasteen ja ammattiryhmän mukaan

TYÖTTÖMÄT TYÖNHAKIJAT KOULUTUSASTEITTAIN
Pohjois-Savo



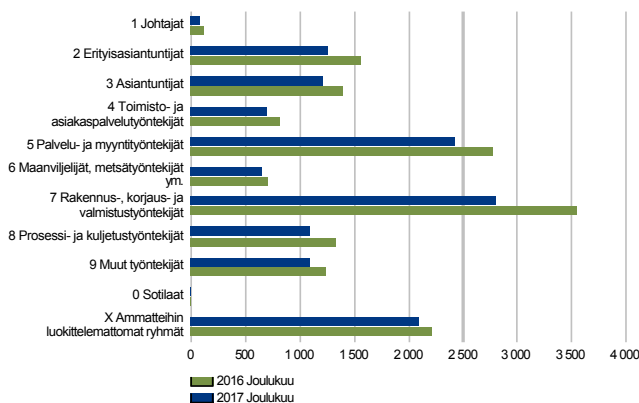
TEM Työnvälitystilasto / Työ- ja elinkeinoministeriö, Työnvälitystilasto

Työttömyys vähenee edelleen eniten alemmalla perusasteella

Koulutusasteittain tarkasteltuna työttömyys väheni tasaisesti kaikissa ryhmissä. Työttömyys väheni kuitenkin suhteellisesti eniten alemmalla perusasteella (-27,7 %). Myös korkeasti koulutettujen työttömyys jatkoi alenemistaan; alimmalla korkea-asteella -18,6 %, alemmalla korkeakouluasteella -16,4 %, ylemmällä korkeakouluasteella -18,1 % ja tutkijakoulutuksessa -16,7 %.

Edelleen ylivoimaisesti suurin työttömien ryhmä koulutusasteittain tarkasteltuna on keskiasteen suorittaneet 7 341 henkilöä, missä on vähennystä edelliseen vuoteen verrattuna 1 273 henkilöä.

TYÖTTÖMÄT TYÖNHAKIJAT AMMATTIRYHMITTÄIN
Pohjois-Savo



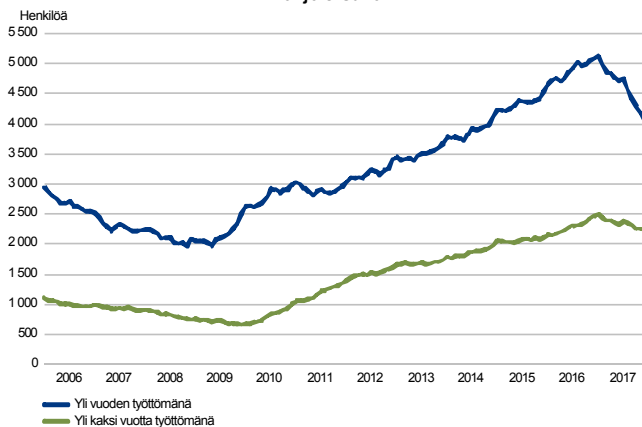
TEM Työnvälitystilasto / Työ- ja elinkeinoministeriö, Työnvälitystilasto

Rakennus-, korjaus- ja valmistustyöntekijöiden työttömyys väheni yli 21 % edellisvuodesta

Ammattiryhmittäin tarkasteltuna työttömyys väheni edelliseen vuoteen verrattuna kaikissa ammattiryhmissä, eniten rakennus-, korjaus- ja valmistustyöntekijät ammattiryhmässä (-21,2 %) ja seuraavaksi eniten johtajat ammattiryhmässä (-20,5 %).

Rakennus-, korjaus-, ja valmistustyöntekijät ryhmä on edelleen määrällisesti suurin työttömien ryhmä (2 799 työtöntä), missä työttömien määrä väheni 755 henkilöllä viime vuoden joulukuuhun verrattuna.

PITKÄAIKAISTYÖTTÖMÄT KUUKAUDEN LOPUSSA
Pohjois-Savo



TEM Työnvälitystilasto / Työ- ja elinkeinoministeriö, Työnvälitystilasto

Pitkäaikaistyöttömiä yli 1 000 vähemmän kuin vuosi sitten

Pitkäaikaistyöttömiä eli yli vuoden yhtäjaksoisesti työttömänä olleita oli Pohjois-Savossa joulukuun lopussa 4 085 henkilöä, mikä on 20 % vähemmän kuin viime vuoden joulukuussa.

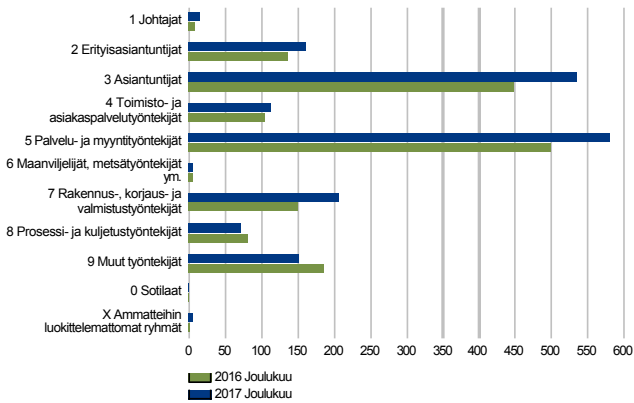
Pitkäaikaistyöttömyys lähti loppuvuoden aikana voimakkaampaan laskuun ja myös yli 2 vuotta työttömänä olleiden määrä on vähentynyt 9,4 % vuoden takaisesta.

Kunnittain tarkasteltuna pitkäaikaistyöttömyys laski kaikissa Pohjois-Savon kunnissa, eniten Kaavilla (-51 %) ja Rautalammilla (-50 %).

Pitkäaikaistyöttömistä miehiä on 61 % ja naisia 39 %. Nuoria, alle 25-vuotiaita pitkäaikaistyöttömiä oli 154 henkilöä (3,8 % pitkäaikaistyöttömistä). Näistä nuorista miesten osuus on 72 %.

Avoimet työpaikat

UUDET AVOIMET TYÖPAIKAT
Pohjois-Savo



TEM Työnvälitystilasto / Työ- ja elinkeinoministeriö, Työnvälitystilasto

Uudet avoimet työpaikat lisääntyivät 14 %

Uusia avoimia työpaikkoja ilmoitettiin Pohjois-Savon työ- ja elinkeinotoimistoon joulukuun aikana 1 845 työpaikkaa, mikä on 14 % enemmän kuin viime vuoden joulukuussa. Parhaiten uusia työpaikkoja avautui Kuopiossa (1 231, Varkaudessa (168), Iisalmessa (148) ja Siilinjärvellä (123).

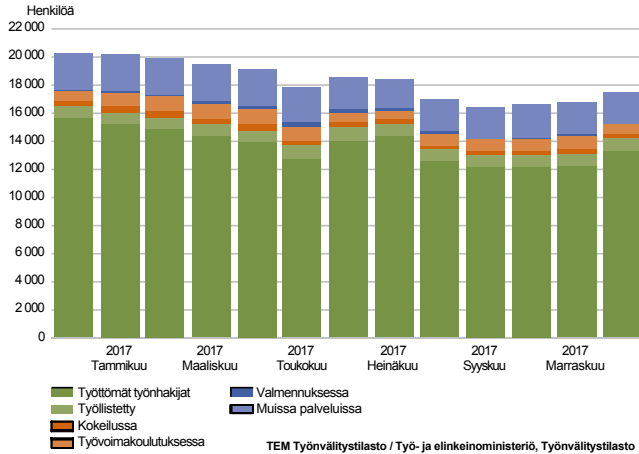
Uudet avoimet työpaikat lisääntyivät prosessi- ja kuljetustyöntekijät sekä muut työntekijät ryhmiä lukuun ottamatta kaikissa ammattiluokissa, suhteellisesti eniten johtajat luokassa (+77,8 %) ja rakennus-, korjaus- ja valmistustyöntekijät ammattiryhmässä (+38,3 %). Määrällisesti eniten uusia avoimia työpaikkoja oli asiantuntijoille (85 työpaikkaa).

Pohjois-Savossa oli koko joulukuun aikana avoimena kaikkiaan 3 555 työpaikkaa, joista jatkuvia paikkoja (työn kesto yli 3 kk) oli 2 994, väliaikaisia (11 pv - 3 kk) 527 ja tilapäisiä (alle 11 pv) 34. Yli vuoden kestäviä työpaikkoja näistä oli 2 081 työpaikkaa eli reilusti yli puolet. Valtaosa eli 76 % työpaikoista oli ns. palkkatyötä ja 21 % provisiopalkkaista työtä.

Joulukuun aikana täyttyneiden työpaikkojen avoinnaolon kesto oli Pohjois-Savossa keskimäärin 68 vuorokautta, koko maan keskiarvon ollessa 51 vuorokautta. Paikkakuntakohtaiset erot ovat suuret, vaihdellen 14 vuorokaudesta 103 vuorokauteen.

Palvelut

LAAJA TYÖTTÖMYYS Pohjois-Savo

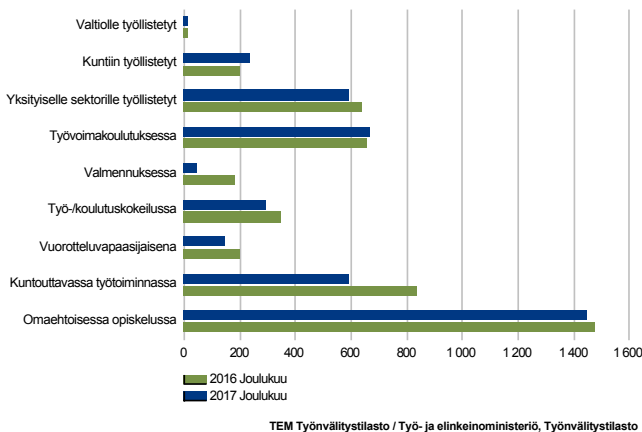


Laaja työttömyys 20 % edellisvuotta vähemmän

Työvoimakoulutuksessa, valmennuksessa, työkokeiluissa, palkkatukityössä, vuorottelupaikkaan sijoitettuina, kuntouttavassa työtoiminnassa ja muissa palveluissa olevien määrä oli joulukuun lopussa yhteensä 4 033 henkilöä, mikä on 11 % vähemmän kuin viime vuonna.

Laaja työttömyys eli työttömien työnhakijoiden ja palveluissa olevien yhteismäärä oli joulukuun lopussa 17 422 henkilöä. Tämä on 4 371 henkilöä eli 20 % vähemmän kuin vuosi sitten. Aktivointiaste on nyt 23 prosenttia.

PALVELUISSA Pohjois-Savo



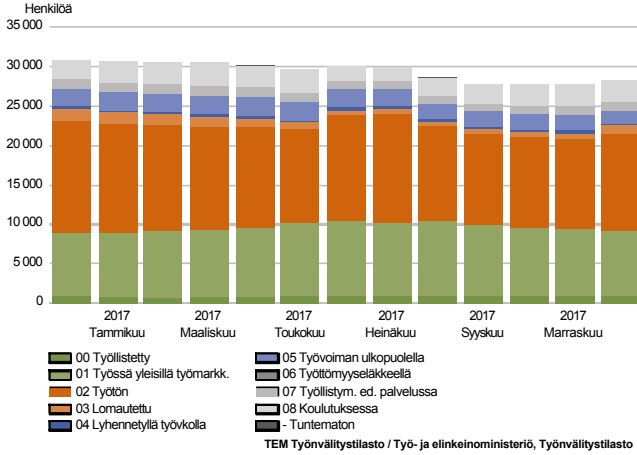
Palveluissa olevien määrä vähenee edelleen

Lähes kaikissa TE-toimiston palveluissa olevien määrä väheni, ainoastaan valtiolle työllistettyjen (+33,3 %) ja kunnalle työllistettyjen (+19,2 %) määrät nousivat. Työvoimakoulutuksessa olevien määrä oli viime vuoden tasolla (+1,8 %).

Joulukuussa palveluissa olevien suurin ryhmä oli omaehtoinen opiskelu työttömyysetuudella, 1 446 opiskelijaa, mikä on 2,1 % vähemmän kuin viime vuonna vastaavaan aikaan.

Vuorotteluvapaan sijaisina oli 143 henkilöä, eli 29 % vähemmän kuin viime vuonna.

Kaikki työnhakijat

TYÖNHAKIJAT RYHMITTÄIN
Pohjois-Savo

Pohjois-Savossa lähes 2 700 työnhakijaa vähemmän kuin vuosi sitten

Joulukuun lopussa oli kaikkiaan 28 117 työnhakijaa, mikä on 2 668 työnhakijaa vähemmän kuin edellisenä vuonna vastaavaan aikaan.

Työttömiä työnhakijoita oli 13 389 (lomautetut ml.) ja työssä olevia työnhakijoita 9 131, työvoiman ulkopuolella 1 680 ja lyhennetyllä työvikolla 327. Koulutuksessa oli yhteensä 2 621 henkilöä ja muissa työllistymistä edistävissä palveluissa 969.

Työssä käyvistä työnhakijoista 8 155 työskenteli yleisillä työmarkkinoilla ja 976 työllistettynä.

Yhteenvetotaulukko

TYÖLLISYYSTILANNE 2017 JOULUKUUN LOPUSSA (I) JA
TOIMISTOJEN TOIMINTA JOULUKUUN AIKANA (II)
ELY-KESKUS: POHJOIS-SAVO

I TILANNE KUUKAUDEN LOPUSSA	Joulu-17	Joulu-16	MUUTOS LKM.	MUUTOS %
A. TYÖNHAKIJAT				
1. Työttömät työnhakijat	13 389	15 708	-2 319	-14,8
joista kokoaikaisesti lomautetut	1 106	1 479	-373	-25,2
2. Lyhennetyllä työviikolla	327	346	-19	-5,5
3. Työssä olevat yhteensä	9 131	9 011	120	1,3
joista yleisillä työmarkkinoilla	8 155	8 111	44	0,5
joista työllistettynä	976	900	76	8,4
4. Työvoiman ulkopuolella	5 270	5 720	-450	-7,9
joista työllistymistä edistävässä palvelussa	969	1 152	-183	-15,9
joista koulutuksessa	2 621	2 388	233	9,8
1-4 Kaikki työnhakijat yhteensä	28 117	30 785	-2 668	-8,7
B. TYÖVOIMAN KYSYNTÄ				
1. Avoimet työpaikat yhteensä	1 868	1 079	789	73,1
joista yli kuukauden avoinna olleet	698	259	439	169,5
joista yli 2 kuukautta avoinna olleet	394	91	303	333,0
C. PALVELUISSA				
1. Valtiolle työllistetyt	16	12	4	33,3
2. Kuntiin työllistetyt	236	198	38	19,2
3. Yksityiselle sektorille työllistetyt	591	638	-47	-7,4
1-3 Työllistetyt yhteensä	843	848	-5	-0,6
4. Työvoimakoulutuksessa	666	654	12	1,8
5. Valmennuksessa	47	180	-133	-73,9
6. Työ-/koulutuskokeilussa	294	345	-51	-14,8
7. Vuorotteluvapaasijaisena	143	201	-58	-28,9
8. Kuntouttavassa työtoiminnassa	594	833	-239	-28,7
9. Omaehtoisessa opiskelussa	1 446	1 477	-31	-2,1
1-9 Palveluissa yhteensä	4 033	4 538	-505	-11,1
D. TYÖTTÖMYYDEN RAKENNE				
1. Työttömät naiset	5 417	6 319	-902	-14,3
2. Työttömät miehet	7 972	9 389	-1 417	-15,1
3. Alle 25-vuotiaat työttömät	1 851	2 336	-485	-20,8
4. Yli 50-vuotiaat työttömät	5 399	6 295	-896	-14,2
5. Pitkäaikaistyöttömät	4 085	5 095	-1 010	-19,8
6. Ulkomaalaiset työttömät	659	823	-164	-19,9
E. TOIMEENTULOTURVA				
1. Työttömiä työttömyyskassojen jäseniä	5 423	7 002	-1 579	-22,6
II TOIMINTA KUUKAUDEN AIKANA				
1. Työttömät työnhakijat	14 424	16 579	-2 155	-13,0
2. Muut työnhakijat	14 611	14 838	-227	-1,5
1-2 Työnhakijat yhteensä	29 035	31 417	-2 382	-7,6
3. Kuukauden kaikki työpaikat	3 555	2 856	699	24,5
Kuukauden uudet työpaikat	1 845	1 618	227	14,0
Täyttyneet työpaikat	470	546	-76	-13,9
joista toimiston hakijalla täyttyneet	244	280	-36	-12,9
Työpaikan hakuaika päättynyt tai hakijoita riittävästi	1 258	1 126	132	11,7
Työpaikka peruutettu tai ei pystytty täyttämään	91	222	-131	-59,0
4. Alkaneet työttömyysjaksot	3 119	3 092	27	0,9
5. Päättyneet työttömyysjaksot	1 843	1 467	376	25,6
6. Uudet työllistämiset	127	95	32	33,7
7. Aloittanut työvoimakoulutuksen	120	77	43	55,8

Ulkomaalaisten yhteenvetotaulukko

ULKOMAALAISTEN TYÖLLISYYSTILANNE 2017 JOULUKUUN LOPUSSA (I) JA
TOIMISTOJEN TOIMINTA JOULUKUUN AIKANA (II)
ELY-KESKUS: POHJOIS-SAVO

I TILANNE KUUKAUDEN LOPUSSA	Joulu-17	Joulu-16	MUUTOS LKM.	MUUTOS %
A. TYÖNHAKIJAT				
1. Työttömät työnhakijat	659	823	-164	-19,9
joista kokoaikaisesti lomautetut	32	36	-4	-11,1
2. Lyhennetyllä työviikolla
3. Työssä olevat yhteensä	411	364	47	12,9
joista yleisillä työmarkkinoilla	355	327	28	8,6
joista työllistettynä	56	37	19	51,4
4. Työvoiman ulkopuolella	656	541	115	21,3
joista työllistymistä edistävässä palvelussa	69	81	-12	-14,8
joista koulutuksessa	517	390	127	32,6
1-4 Kaikki työnhakijat yhteensä	1 730	1 732	-2	-0,1
C. PALVELUISSA				
1. Valtiolle työllistetyt	0	0	0	0,0
2. Kuntiin työllistetyt	10	6	4	66,7
3. Yksityiselle sektorille työllistetyt	29	29	0	0,0
1-3 Työllistetyt yhteensä	39	35	4	11,4
4. Työvoimakoulutuksessa	111	73	38	52,1
5. Valmennuksessa
6. Työ-/koulutuskokeilussa	46	56	-10	-17,9
7. Vuorotteluvapaasijaisena
8. Kuntouttavassa työtoiminnassa	16	27	-11	-40,7
9. Omaehtoisessa opiskelussa	329	272	57	21,0
1-9 Palveluissa yhteensä	546	471	75	15,9
D. TYÖTTÖMYYDEN RAKENNE				
1. Työttömät naiset	362	459	-97	-21,1
2. Työttömät miehet	297	364	-67	-18,4
3. Alle 25-vuotiaat työttömät	39	51	-12	-23,5
4. Yli 50-vuotiaat työttömät	217	226	-9	-4,0
5. Pitkäaikaistyöttömät	137	191	-54	-28,3
E. TOIMEENTULOTURVA				
1. Työttömiä työttömyyskassojen jäseniä	113	126	-13	-10,3
II TOIMINTA KUUKAUDEN AIKANA				
1. Työttömät työnhakijat	701	860	-159	-18,5
2. Muut työnhakijat	1 050	893	157	17,6
1-2 Työnhakijat yhteensä	1 751	1 753	-2	-0,1
4. Alkaneet työttömyysjaksot	220	257	-37	-14,4
5. Päättyneet työttömyysjaksot	54	46	8	17,4
6. Uudet työllistämiset	..	0
7. Aloittanut työvoimakoulutuksen	17	7	10	142,9

Alueellinen taulukko

TYÖTTÖMÄT TYÖNHAKIJAT JA AVOIMET TYÖPAIKAT KUNNITTAIN 2017 JOULUKUUN LOPUSSA
ELY-KESKUS: POHJOIS-SAVO

Kunta	Työvoima	Työttömät työnhakijat							Vamm. ja pitkäaik. sairaat	Avoimet työ- paikat	
		Osuus-% työvoimasta	Yhteensä	Miehet	Naiset	Alle 20- vuotiaat	Alle 25- vuotiaat	Yli 50- vuotiaat			Pitkäaik. työttömät
Iisalmi	10 065	12,8	1 289	709	580	41	185	555	387	230	171
Kaavi	1 180	14,7	174	92	82	5	17	89	30	26	14
Keitele	995	9,4	94	49	45	61	29	22	5
Kiuruvesi	3 561	13,0	463	252	211	13	57	199	143	82	24
Kuopio	56 002	11,9	6 638	3 991	2 647	215	1 014	2 367	2 219	1 053	1 164
Lapinlahti	4 318	11,9	516	314	202	13	56	231	151	70	31
Leppävirta	4 302	10,5	451	284	167	10	46	232	135	93	71
Pielavesi	1 741	10,5	182	119	63	5	18	99	51	29	9
Rautalampi	1 276	11,2	143	89	54	6	15	66	21	19	10
Rautavaara	620	15,2	94	60	34	..	13	47	17	17	6
Siilinjärvi	10 247	8,2	837	469	368	37	131	308	236	161	141
Sonkajärvi	1 783	14,9	265	190	75	5	23	127	58	37	10
Suonenjoki	3 039	10,8	327	191	136	8	32	154	82	54	33
Tervo	674	11,7	79	52	27	..	9	36	31	12	..
Tuusniemi	1 025	15,6	160	93	67	0	9	86	48	31	6
Varkaus	9 211	15,3	1 407	856	551	46	202	598	350	220	144
Vesanto	822	13,3	109	70	39	..	9	53	29	14	5
Vierämä	1 689	9,5	161	92	69	6	11	91	68	32	21
Yhteensä	112 550	11,9	13 389	7 972	5 417	418	1 851	5 399	4 085	2 202	1 868

Tietoa sivustosta

Tällä sivustolla esitetään Pohjois-Savon ELY-keskuksen uusimman Työllisyyskatsauksen sisältö tilastointikohteiden mukaisesti jaoteltuna. Tämän Työllisyyskatsauksen pdf-versio sekä aikaisempien kuukausien katsaukset löytyvät oikealla olevan linkin kautta.

Työllisyyskatsaus perustuu TEM:n Työnvälitystilaston tietoihin. Työnvälitystilasto kerää tietoja Työ- ja elinkeinotoimistoihin (TE-toimistoihin) ilmoittautuneista työnhakijoista kuten työttömistä työnhakijoista, hallinnon palveluista sekä TE-toimistoihin ilmoitetuista avoimista työpaikoista. Tiedot kerätään TE-toimistojen asiakaspalvelurekisteristä (URA). Siten Työnvälitystilaston tiedot ovat täysin rekisteripohjaisia.

Tilasto kattaa kaikki edellä mainittuihin ryhmiin kuuluvat henkilöt, palvelut ja avoimet työpaikat, jotka ovat rekisteröitynä tilastointikaudella kyseisessä rekisterissä erikseen määriteltujen luokittelijoiden ja muuttujien mukaisesti.

Työllisyyskatsauksen tekstissä on kausivaihtelun vuoksi vertailu edellisen vuoden vastaavaan kuukauteen. Katsauksen kuvat sisältävät tiedot myös taulukkomuodossa. Kunkin kuukauden Työllisyyskatsaus julkistetaan seuraavan kuukauden loppupuolella etukäteen vahvistettujen julkistamispäivien mukaisesti.

Merkkien selitykset:

. tieto on epälooginen esitettäväksi

.. tietoa ei ole saatu, se on liian epävarma esitettäväksi tai se on salassapitosäännön alainen

Lisätietoja:

- Työnvälitystilasto Internetissä: <http://www.tem.fi/tyollisyyskatsaus-ja-tyonvalitystilasto>
- Työnvälitystilaston kuvaus ja laatuseloste: <http://www.tem.fi/tilaston-julkistamispivat-kuvaus-ja-laatuseloste>
- Työnvälitystilaston keskeisimmät tiedot löytyvät TEM:n ToimialaOnline -tilastopalvelusta: <http://www.toimialaonline.fi> polkua: Tilastokanta--Työmarkkinat--Työnvälitystilasto.
- Työnvälitystilaston tietoja on myös Työpoliittisen aikakauskirjan tilasto-osuudessa: <http://www.tem.fi/tyopoliittinen-aikakauskirja>
- TEM:n ja Tilastokeskuksen kuukausittainen yhteisjulkistus: <http://www.tilastokeskus.fi/til/tyti/tie.html>
- TEM:n Työnvälitystilaston ja Tilastokeskuksen työvoimatutkimuksen lukujen eroista löytyy lisätietoja osoitteesta: http://www.tilastokeskus.fi/til/tyti/tyti_2015-04-28_men_001.html

Viittausohje: Suomen virallinen tilasto (SVT): Työ- ja elinkeinoministeriö, Työnvälitystilasto. 201V:KK, Pohjois-Savon Työllisyyskatsaus, XXXXXkuu 201V. Kuopio: Elinkeino-, liikenne- ja ympäristökeskus (viitattu pvm). Saantitapa: <http://www.temtyollisyyskatsaus.fi/pohjois-savo.aspx>

Yhteystiedot

Pohjois-Savon elinkeino-, liikenne- ja ympäristökeskus

Ylitarkastaja Raili Nissinen, 0295 026 541

Yksikön päällikkö Jan Blomberg, 0295 026 552

Ylijohtaja Kari Virranta, 0295 026 699

S-posti: etunimi.sukunimi(at)ELY-keskus.fi

Pohjois-Savon työ- ja elinkeinotoimisto

Johtaja Soile Lahti, 0295 043 513

S-posti: etunimi.sukunimi(at)te-toimisto.fi

<http://www.temtyollisyyskatsaus.fi/pohjois-savo.aspx>