



Elinkeino-, liikenne- ja ympäristökeskus
Närings-, trafik- och miljöcentralen
Centre for Economic Development, Transport and the Environment

Nuorisotyöttömyyden seuranta Pohjois-Karjalan ELY-keskuksen alueella

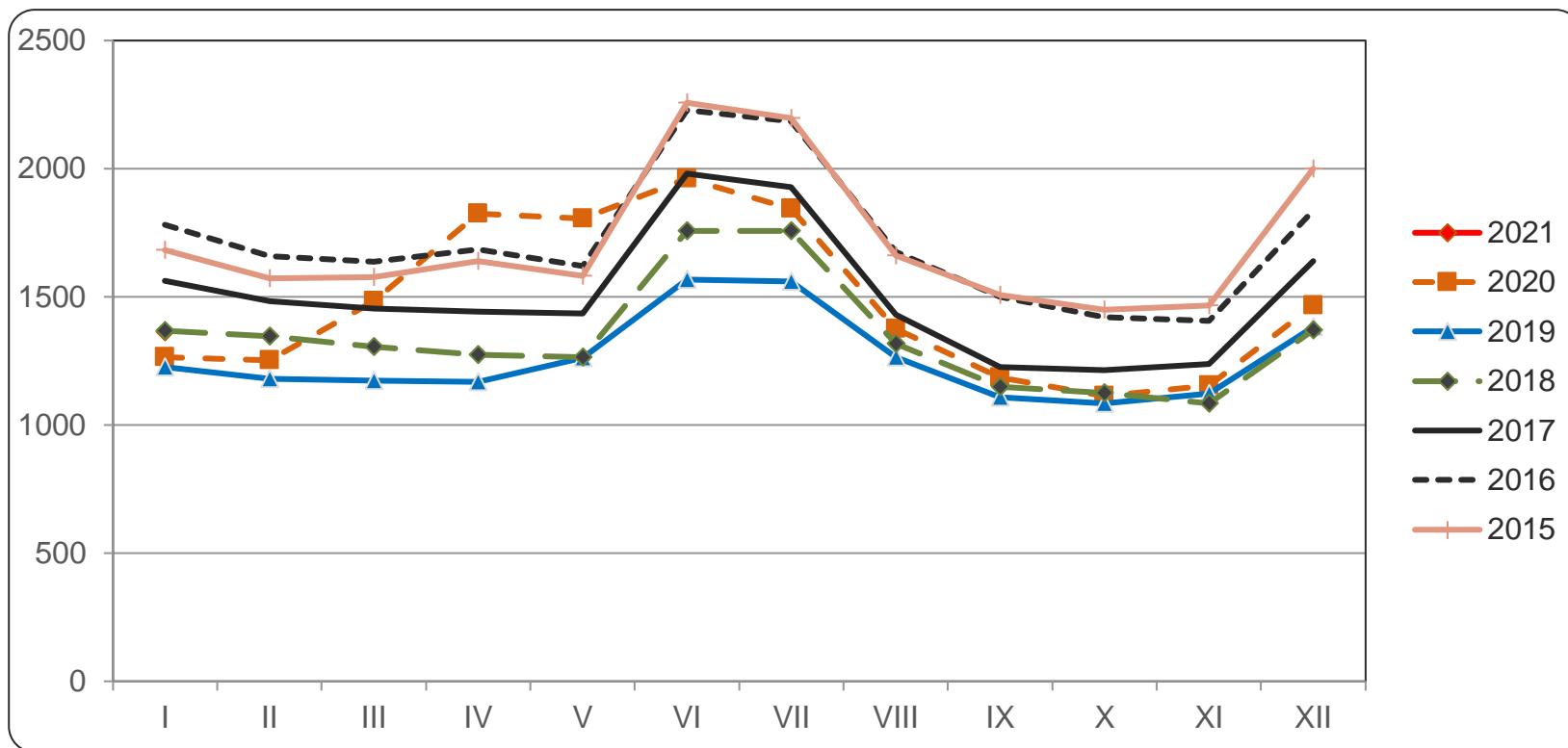
(tiedot työnhakijan asuinkunnan mukaan)

tammikuu 2021



Alle 25-vuotiaat työttömät työnhakijat Pohjois-Karjalassa vuosina 2015 - 2021

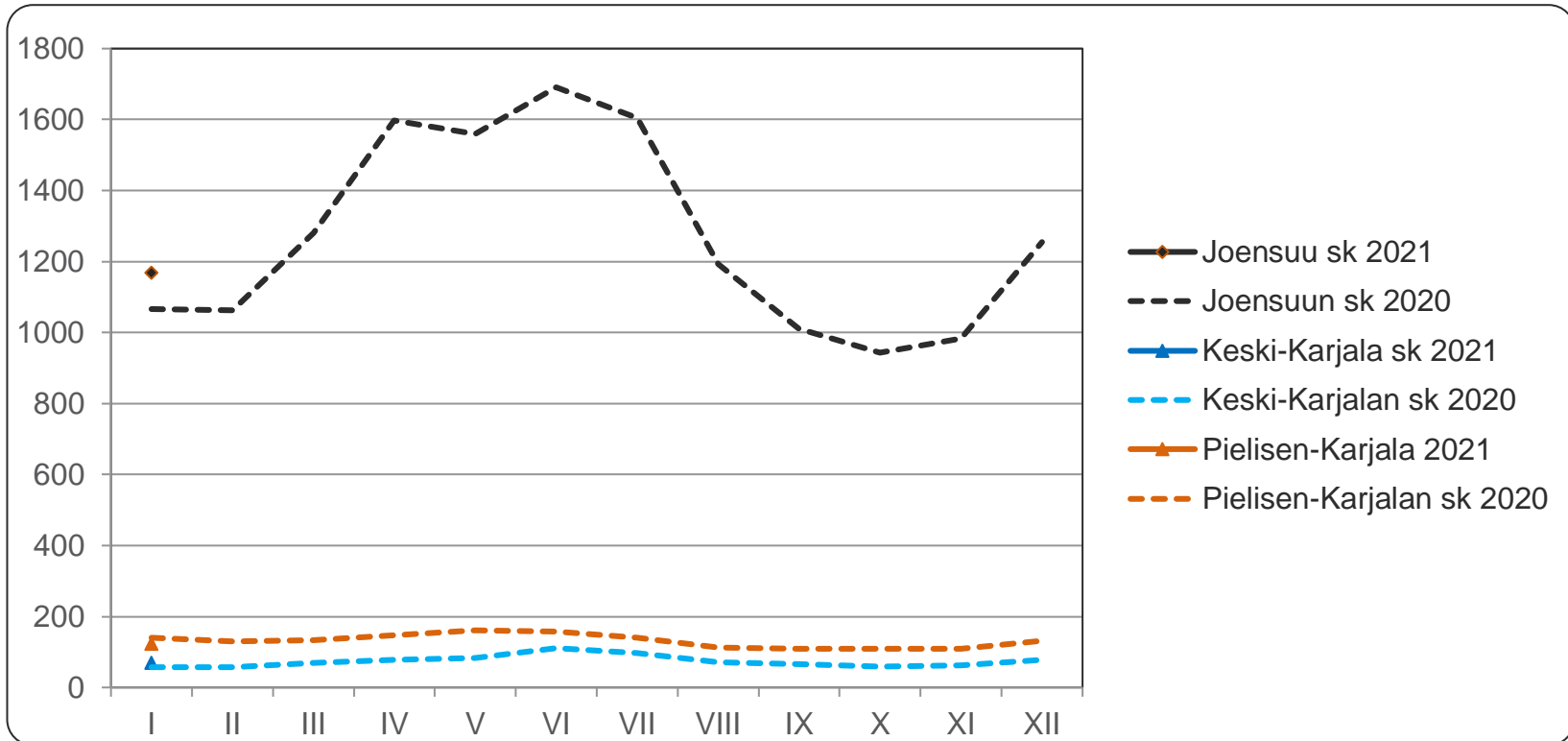
Lähde: TEM, työnvälitystilastot





Alle 25-vuotiaat työttömät työnhakijat seutukunnittain Pohjois-Karjalassa vuosina 2020 ja 2021

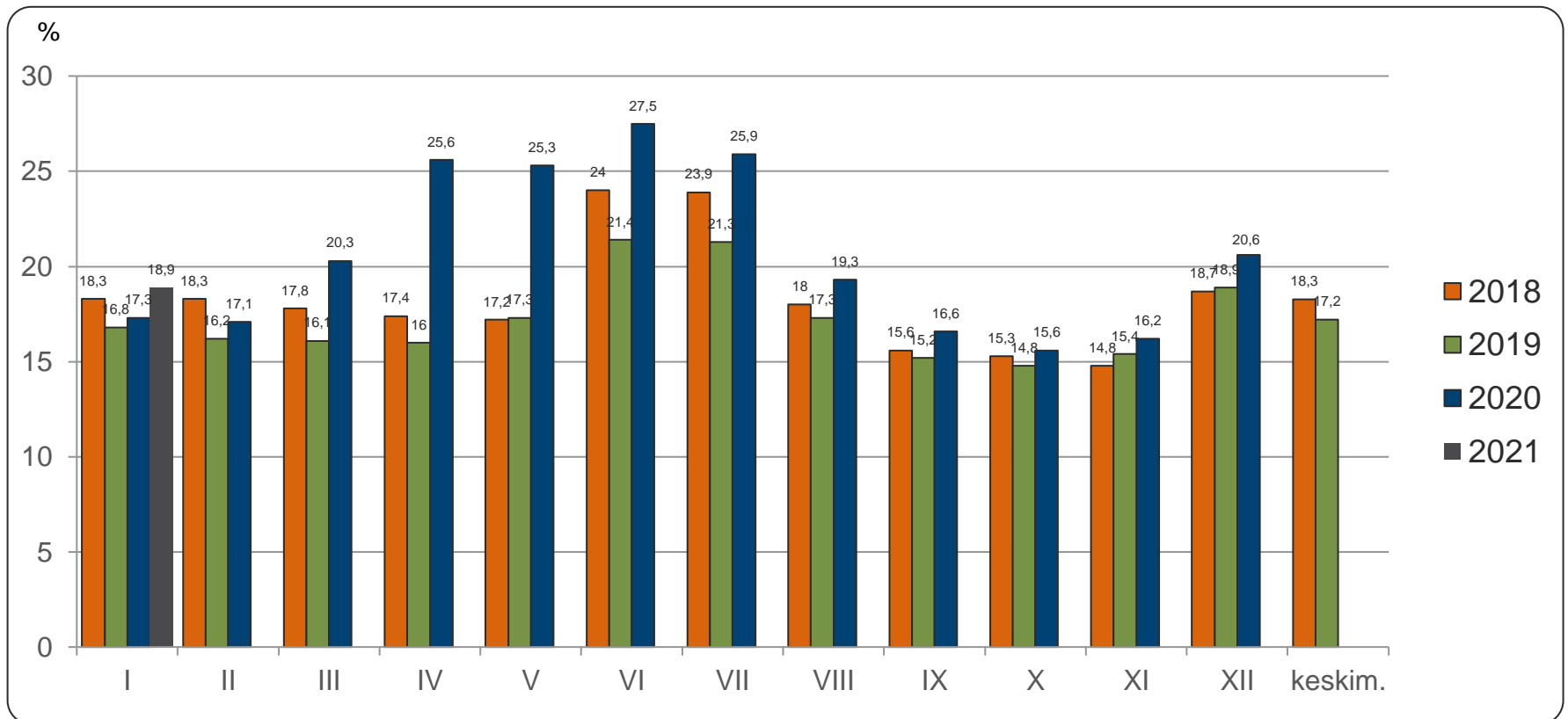
Lähde: TEM, työnvälitystilastot





Alle 25-vuotiaiden työttömien osuus vastaavan ikäisestä työvoimasta Pohjois-Karjalassa vuosina 2018 - 2021

Lähde: TEM, työnvälitystilastot (työttömät), Tilastokeskus, työssäkäyntitilasto





Alle 25-vuotiaat työttömät koulutuksen ja sukupuolen mukaan Pohjois-Karjalassa tammikuussa 2020 ja 2021

Lähde: TEM, työväilytilastot

	tammikuu 2020			tammikuu 2021		
	Yhteensä	Miehet	Naiset	Yhteensä	Miehet	Naiset
Perusaste	202	144	58	204	133	71
Toinen aste, mistä	996	659	337	1062	695	367
- <i>yo-tutkinto tai muu yleissiv.</i>	241	141	100	264	135	129
Korkea-aste	53	11	42	56	18	38
Koulutusaste tuntematon	26	21	5	40	23	17
Yhteensä	1277	835	442	1362	869	493
Ilman ammatillista koulutusta	37 %	37 %	37 %	37 %	33 %	44 %

Ammatillista koulutusta vailla oleviin on laskettu pelkän perusasteen tai yo-tutkinnon suorittaneet sekä ne nuoret, joiden koulutusaste on tuntematon



Alle 25-vuotiaiden aktivointiaste tammikuussa 2021

Lähde: TEM, työnvälitystilastot

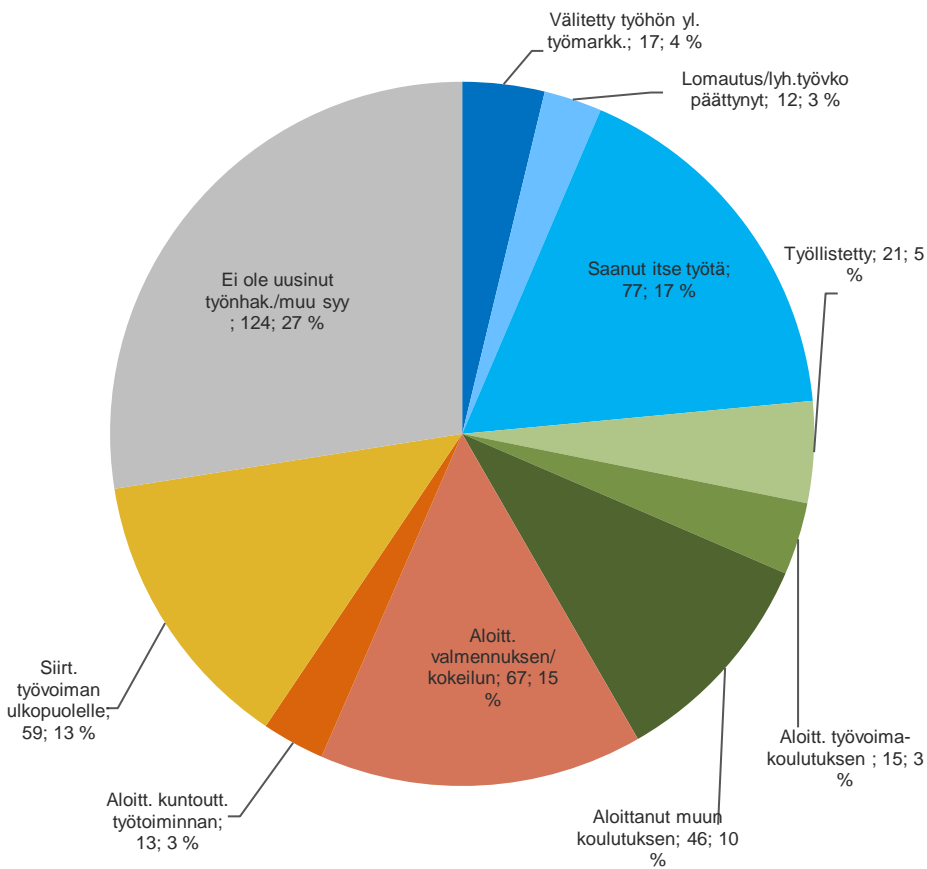
	Koko maa	Pohjois-Karjala	Joensuun seutukunta	Keski-Karjalan sk	Pielisen Karjalan sk
Aktivointiaste	24,3	23,6	22,8	25,0	29,9
Työttömiä	40240	1362	1169	69	124
Palveluissa yht.	12932	421	345	23	53
- Työvoimakoulutuksessa	2202	56	50	-	-
- Valmennuksessa	644	29	25	-	-
- Työllistettynä	2606	139	113	7	19
- Kokeilussa	1585	77	68	-	6
- Vuorotteluvapaasijaisena	366	7	6	-	-
- Kuntouttavassa työtoiminn.	2536	72	55	-	14
- Omaeht.opiskelussa	2993	41	28	6	7

Aktivointiaste (%) = TE-palveluissa laskentapäivänä olleiden osuus palveluissa olleiden ja työttömien työnhakijoiden summasta.

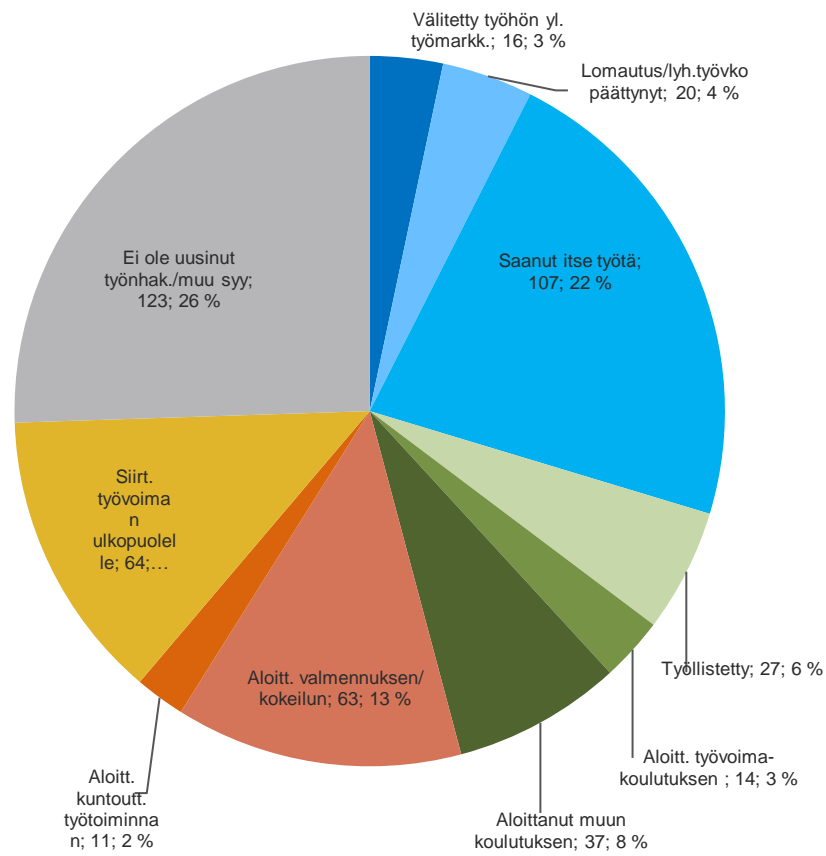


Alle 25-vuotiaiden päättäneet työttömyysjaksot työttömyyden päättymissyyden mukaan Pohjois-Karjalassa, tammikuussa 2020 ja 2021

Lähde: TEM, työnvälitystilastot



tammikuu 2020, päätt.jaksoja yht. 451



tammikuu 2021, päätt.jaksoja yht. 482



Alle 25-vuotiaiden ja 25-29 vuotiaiden vastavalmistuneiden virta yli 3 kk työttömyyteen tammikuu 2020 ja 2021

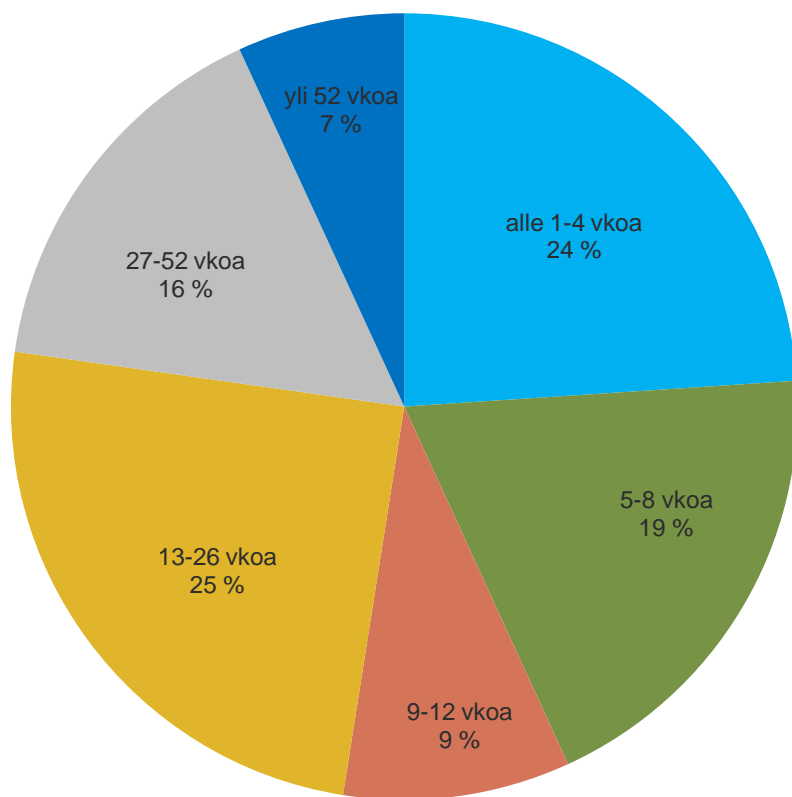
Lähde: TEM, työnvälitystilastot

Alle 25-vuotiaat	tammikuu 2020			tammikuu 2021		
	3 kk sitten alkaneet työttömyydet	Ylittää 3 kk	%	3 kk sitten alkaneet työttömyydet	Ylittää 3 kk	%
Koko maa	9024	3201	35,5	8328	4021	48,3
Pohjois-Karjala	299	125	41,8	215	113	52,6
Joensuun seutukunta	244	108	44,3	184	95	51,6
Keski-Karjalan seutukunta	16	7	43,8	11	9	81,8
Pielisen Karjalan seutukunta	39	10	25,6	20	9	45,0
25-29 vuotiaat vastavalmistuneet	tammikuu 2020			tammikuu 2021		
	3 kk sitten alkaneet työttömyydet	Ylittää 3 kk	%	3 kk sitten alkaneet työttömyydet	Ylittää 3 kk	%
Koko maa	644	234	36,3	688	291	42,3
Pohjois-Karjala	26	16	61,5	21	10	47,6

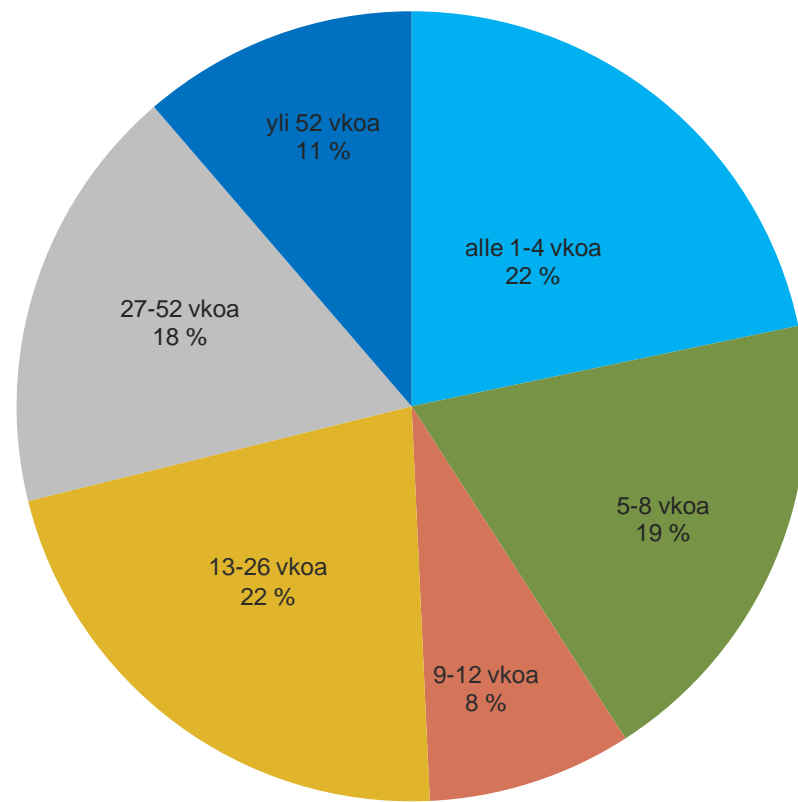


Alle 25 –vuotiaiden työttömyyden kesto tammikuussa 2020 ja 2021

Lähde: TEM, työnvälitystilastot



tammikuu **2020**, n = 1265



tammikuu **2021**, n = 1362