



Hämeen ELY-keskuksen rahoituskatsaus 2016

Taulukot



Hämeeseen kohdistuneet rahoituspäätökset 2015-2016, euroa

RAHOITUSPÄÄTÖKSET €	2015	2016
RAHOITUS TYÖLLISYYDEN EDISTÄMISEEN	38 622 500	41 794 000
Tukityöllistäminen ja starttiraha	23 437 500	28 434 000
Työvoimakoulutus	14 835 000	12 970 000
Työvoimapaalvelun erityistoimet	350 000	390 000
TUTKIMUS- JA KEHITYSTOIMINTA (Tekes)	14 414 153	7 625 461
Yritykset	12 778 823	7 201 981
Korkeakoulut ja tutkimuslaitokset	1 635 330	423 480
YRITYSRAHOITUS	6 014 630	5 296 436
Yrityksen kehittämisspalvelut	480 660	451 340
Yrityksen kehittämisavustus	2 851 060	2 929 227
Yritysten toimintaympäristöavustus	1 124 610	632 739
Energiatuki*	1 558 300	1 283 130
HANKERAHOITUS ESR	4 190 364	2 256 122
TL3: Työllisyys ja työvoiman liikkuvuus	2 426 451	918 032
TL4: Koulutus, ammattitaito ja elinikäinen oppiminen	984 588	1 014 502
TL5: Sosiaalinen osallisuus ja köyhyyden torjunta	779 325	323 588
MAATILOJEN KEHITTÄMINEN	5 843 619	14 270 268
Nuoren viljelijän tilanpidon aloittaminen	1 696 608	4 076 406
Maatalouden investoinnit	4 147 011	10 193 862
MAASEUDUN KEHITTÄMINEN	0	14 959 329
Kehittämishankkeet	0	6 307 062
Maaseudun yritysrahoitus	0	4 204 908
LEADER -ryhmien hanketuet	0	4 067 737
LEADER -ryhmien yritystuet	0	379 622
YMPÄRISTÖ	2 648 650	1 676 566
Ympäristönsuojelu	992 000	420 000
Metso-ohjelman toteutus	1 621 250	1 226 566
Rakennusperintö	35 400	30 000
YHTEENSÄ	71 733 916	87 878 182

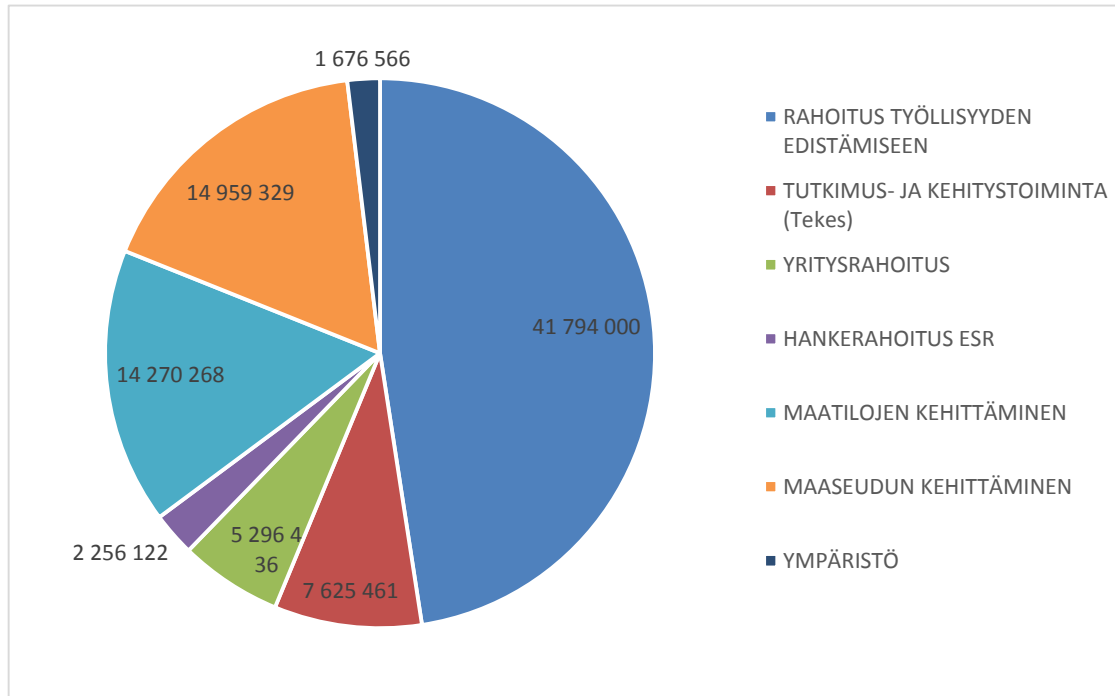


Hämeeseen kohdistuneet rahoituspäätökset 2015-2016, euroa

RAHOITUSPÄÄTÖKSET €	2015	2016
RAHOITUS TYÖLLISYYDEN EDISTÄMISEEN	38 622 500	41 794 000
TUTKIMUS- JA KEHITYSTOIMINTA (Tekes)	14 414 153	7 625 461
YRITYSRAHOITUS	6 014 630	5 296 436
HANKERAHOITUS ESR	4 190 364	2 256 122
MAATILOJEN KEHITTÄMINEN	5 843 619	14 270 268
MAASEUDUN KEHITTÄMINEN	0	14 959 329
YMPÄRISTÖ	2 648 650	1 676 566
YHTEENSÄ	71 733 916	87 878 182



Hämeeseen kohdistuneet rahoituspäätökset 2016, euroa



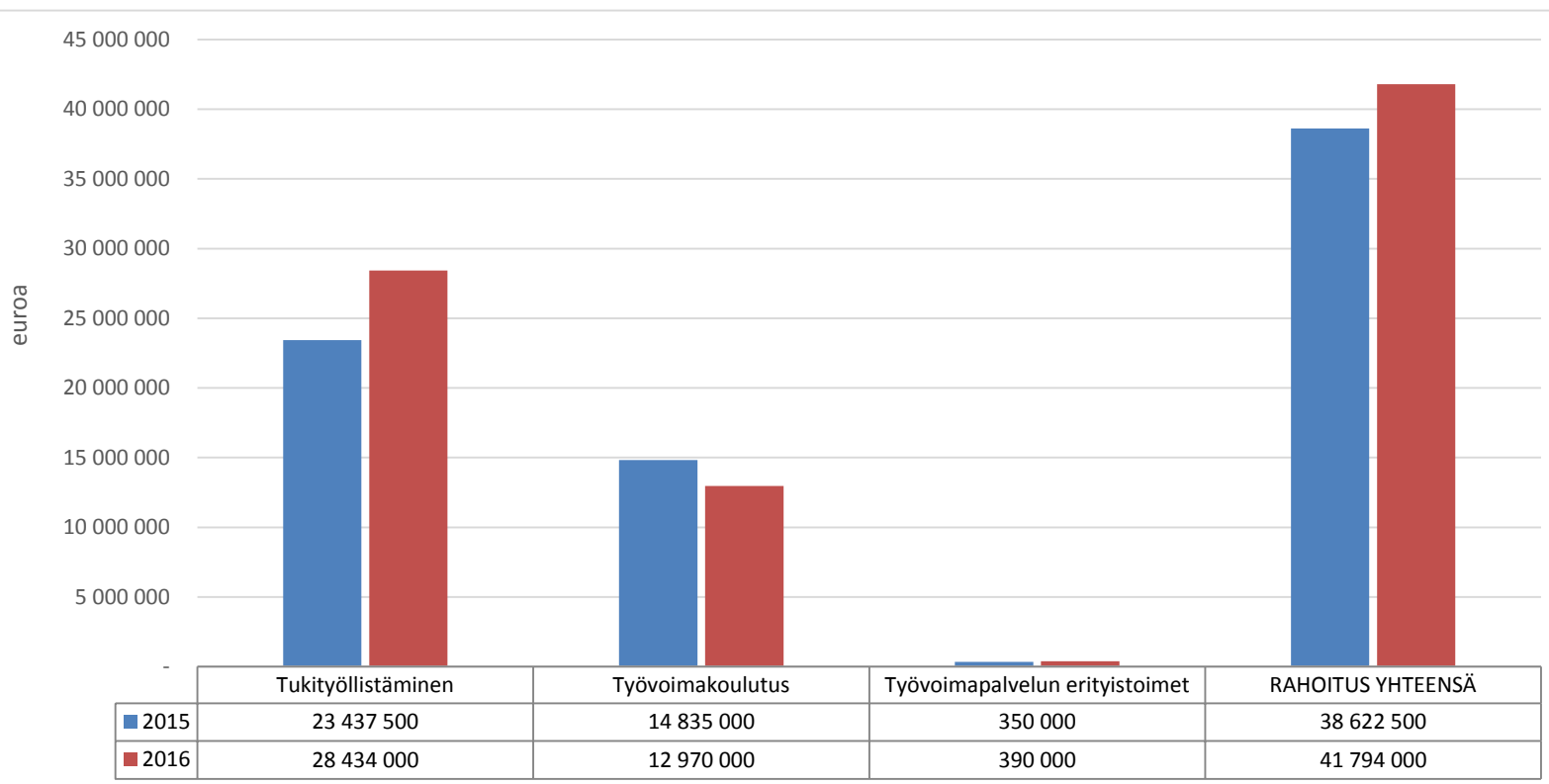


Rahoitus työllisyyden edistämiseen 2015-2016, euroa

RAHOITUS TYÖLLISYYDEN EDISTÄMISEEN (€) (mom. 32.30.51)	2015	2016
TUKITYÖLLISTÄMINEN	23 437 500	28 434 000
Palkkaukset valtion hallintoon	2 324 000	2 303 200
Palkkatuki kunnille/kuntayhtymille	2 960 000	4 897 800
Palkkatuki yksityiselle sektorille	10 630 000	15 628 000
Työllisyyspoliittinen avustus 3-sektorille	3 123 500	2 125 000
Starttiraha aloittavalle yrittäjälle	1 900 000	1 500 000
Muut työllistämistoimenpiteet	2 500 000	1 980 000
TYÖVOIMAKOULUTUS	14 835 000	12 970 000
Ammatillisen työvoimakoulutuksen hankinta	14 782 000	12 920 000
Muut toimenpiteet	53 000	50 000
TYÖVOIMAPALVELUN ERITYISTOIMET	350 000	390 000
Työhönsij. ja ammatinvalinnanohj. erityismenot (korvaukset)	150 000	150 000
Muut toimenpiteet (asiantuntija-arvioinnit)	200 000	240 000
YHTEENSÄ	38 622 500	41 794 000

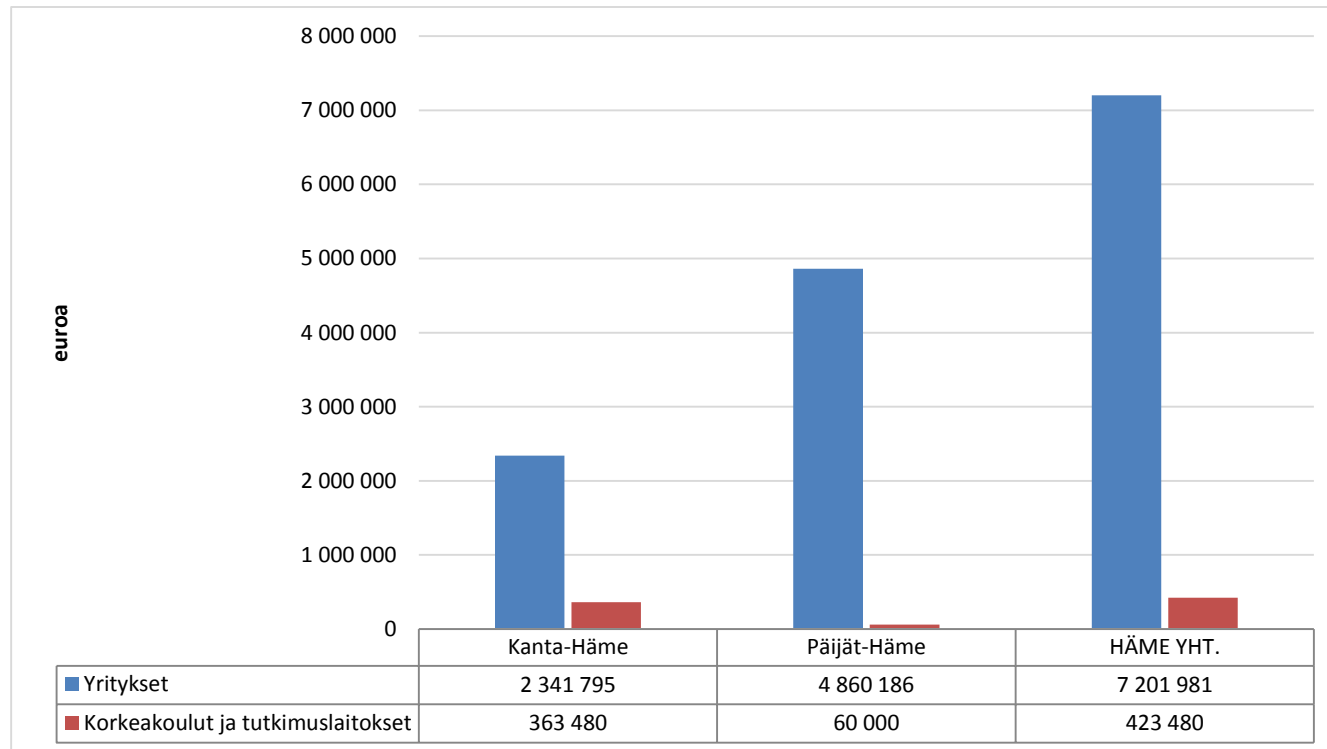


Rahoitus työllisyyden edistämiseen 2015-2016, euroa



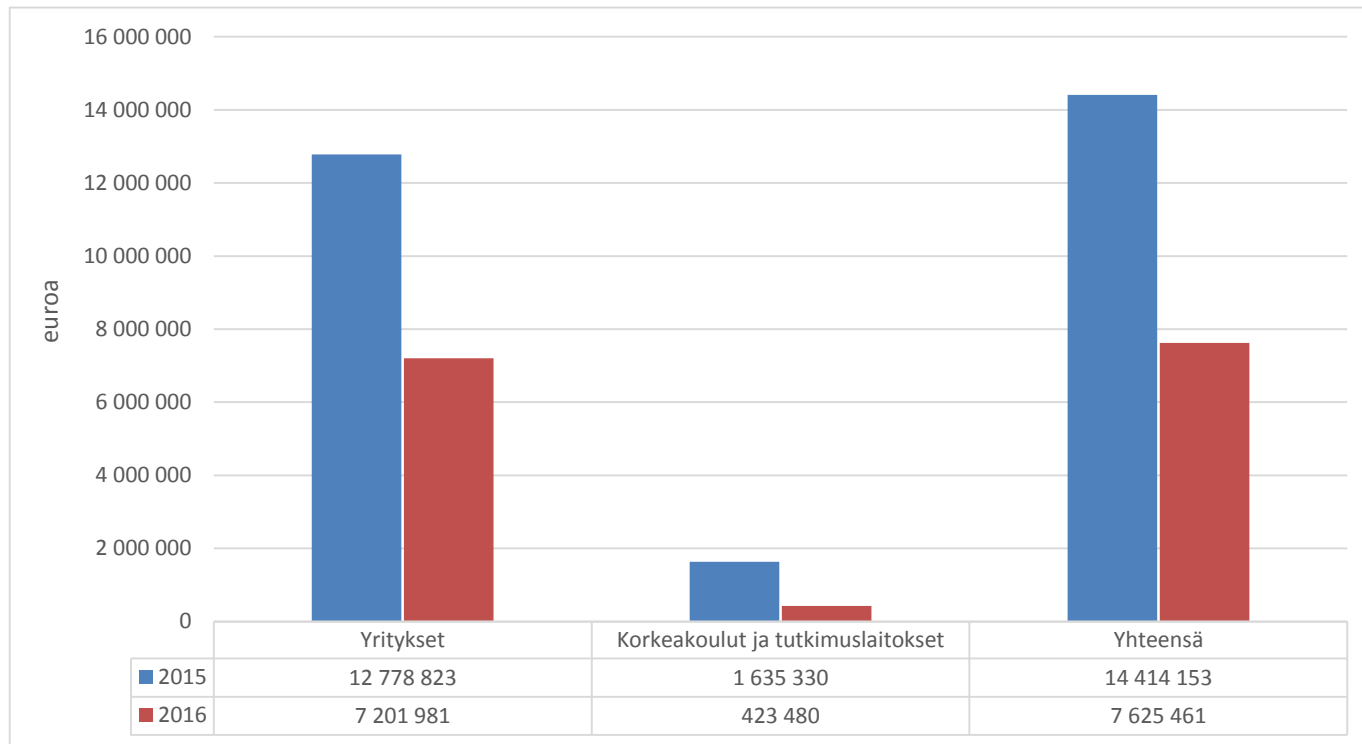


Tekes-rahoitus Hämeessä 2016, euroa



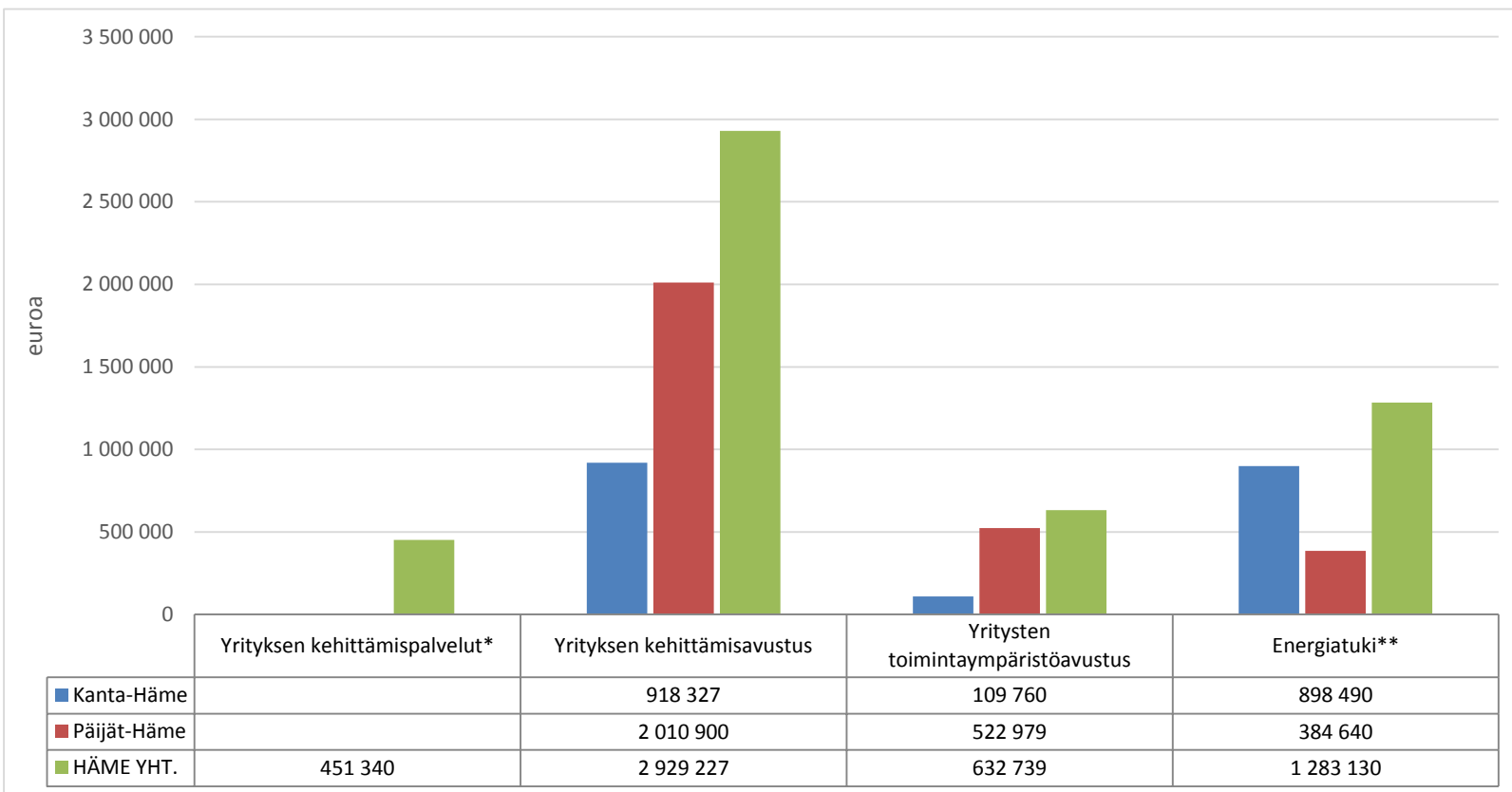


Tekes-rahoitus Hämeessä 2015-2016, euroa





Yritysrahoitus Hämeessä 2016, euroa

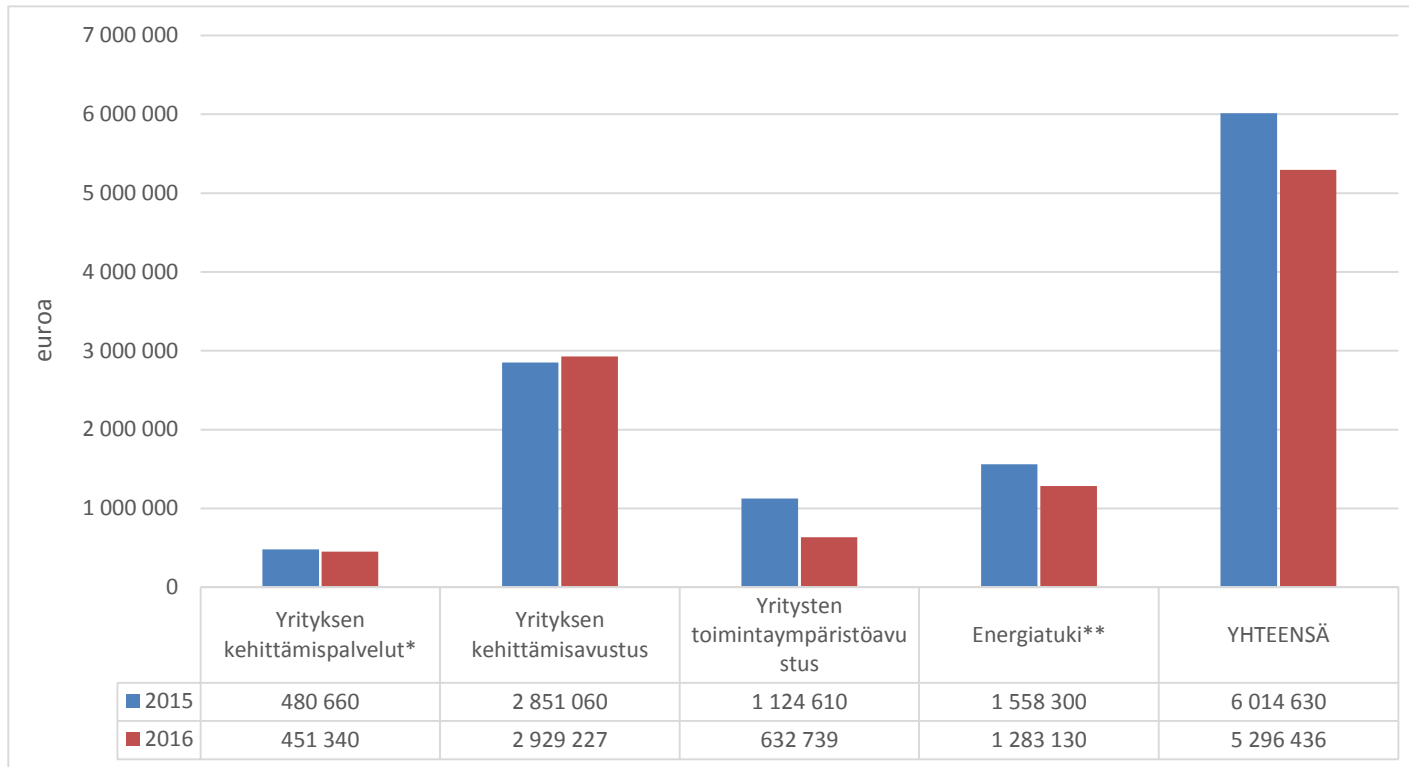


*tietoa ei saatavissa maakunnittain

**päätökset tehdään Pirkanmaan ELY-keskuksessa



Yritysrahoitus Hämeessä 2015-2016, euroa

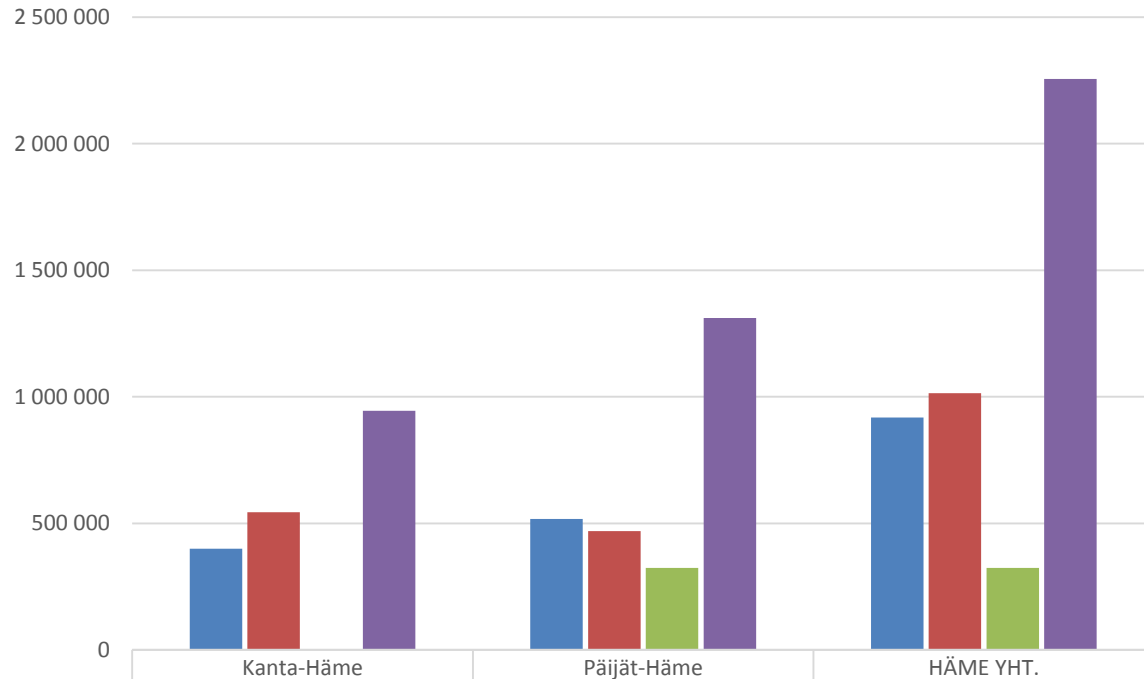


*tietoa ei saatavissa maakunnittain

**päätökset tehdään Pirkanmaan ELY-keskuksessa



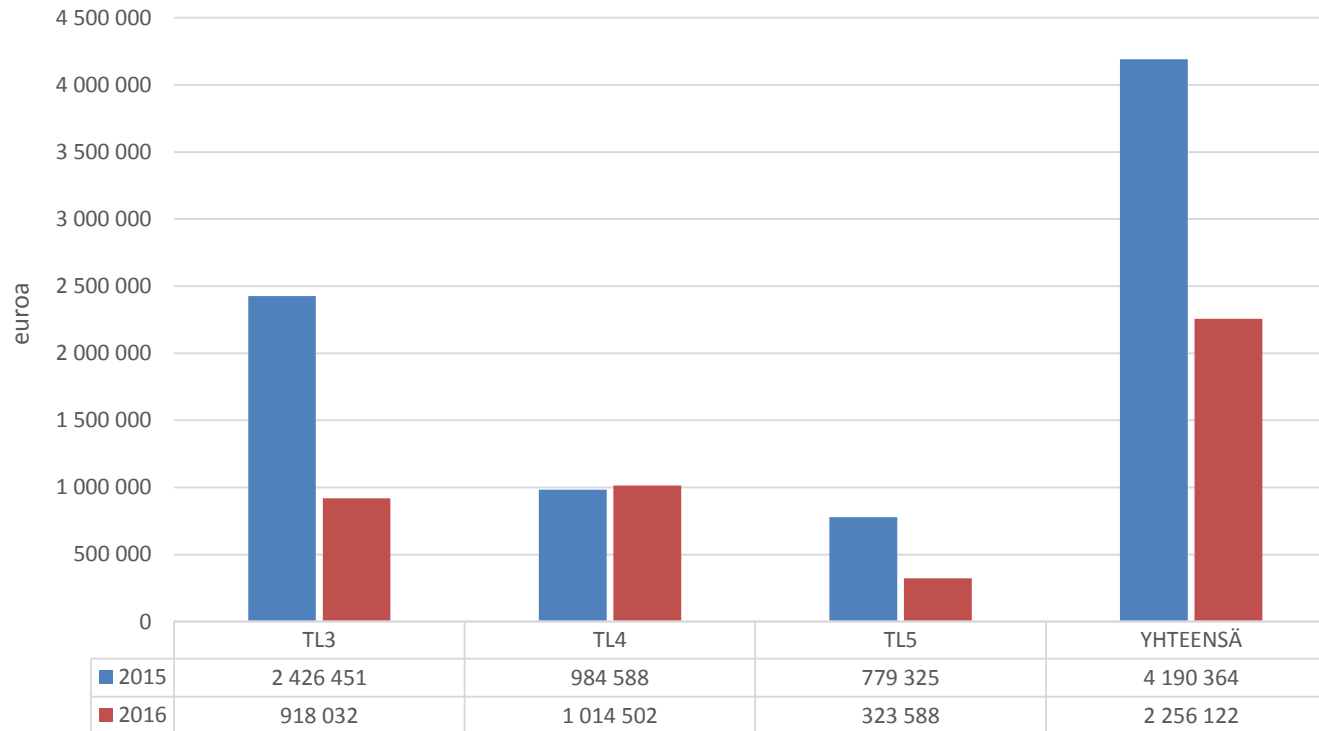
ESR -hankerahoitus Hämeessä 2016, euroa



	Kanta-Häme	Päijät-Häme	HÄME YHT.
TL3: Työllisyys ja työvoiman liikkuvuus	400 591	517 441	918 032
TL4: Koulutus, ammattitaito ja elinikäinen oppiminen	544 420	470 082	1 014 502
TL5: Sosiaalinen osallisuus ja köyhyyden torjunta	0	323 588	323 588
HANKERAHOITUS ESR YHT.	945 011	1 311 111	2 256 122



ESR -hankerahoitus Hämeessä 2015-2016, euroa



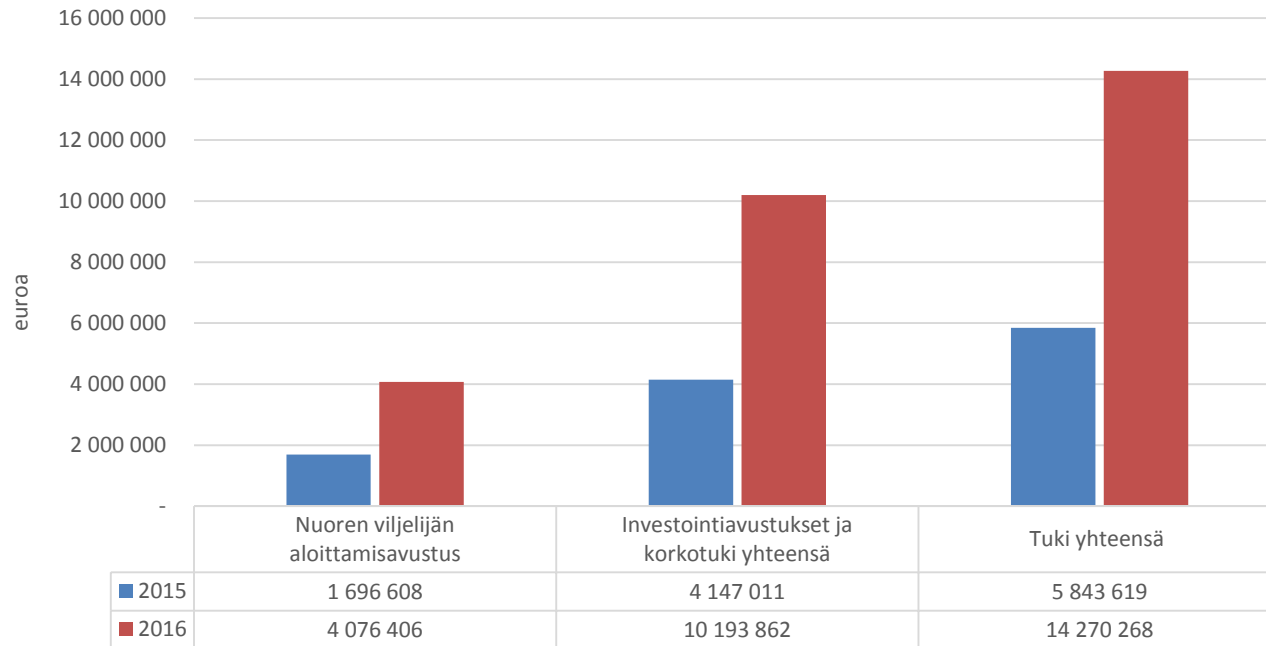


Maatilojen rakennetuet Hämeessä 2016, euroa

MAATILOJEN RAKENNETUET 2016 €	avustus	korkotukilaina	tuki yht.
Nuoren viljelijän aloittamisavustus	535 200	3 541 206	4 076 406
Investointiavustukset ja korkotuki yhteensä	4 582 641	5 611 221	10 193 862
Lypsykarjanavetan rakentaminen	1 514 685	2 008 620	3 523 305
Tuotantorakennuksen rakentaminen	1 249 207	1 362 594	2 611 801
Lihakarjatalousinvestoinnit	874 140	1 001 569	1 875 709
Kana- ja siipikarjatalousinvestoinnit	250 000	812 500	1 062 500
Rakennetun maakiinteistön hankinta	0	0	0
Muut investoinnit	91 870	0	91 870
Maarakentaminen (salaojitus)	297 697	0	297 697
Lampolan/vuohinavetan rakentaminen	179 210	215 052	394 262
Puutarhatalouden.rak.inv.	97 332	210 886	308 218
Sikatalousinvestoinnit	28 500	0	28 500
Tuki yhteensä	5 117 841	9 152 427	14 270 268



Maatilojen rakennetuet Hämeessä 2015-2016, euroa





Ympäristöön kohdistunut rahoitus Hämeessä 2015-2016, euroa

