



Elinkeino-, liikenne- ja ympäristökeskus  
Närings-, trafik- och miljöcentralen  
Centre for Economic Development, Transport and the Environment

# **Hämeen ELY-keskuksen rahoituskatsaus 2015 (1.3.2016)**



## Hämeeseen kohdistuneet rahoituspäätökset 2014 - 2015, euroa

<b>RAHOITUSPÄÄTÖKSET €</b>	<b>2014</b>	<b>2015</b>
<b>RAHOITUS TYÖLLISYYDEN EDISTÄMISEEN</b>	<b>44 463 000</b>	<b>38 622 500</b>
Tukityöllistäminen ja starttiraha	28 913 000	23 437 500
Työvoimakoulutus	15 200 000	14 835 000
Työvoimapalvelun erityistoimet	350 000	350 000
<b>TUTKIMUS- JA KEHITYSTOIMINTA (Tekes)</b>	<b>14 781 015</b>	<b>14 414 153</b>
Yritykset	12 419 485	12 778 823
Korkeakoulut ja tutkimuslaitokset	2 361 530	1 635 330
<b>YRITYSRAHOITUS</b>	<b>6 878 760</b>	<b>6 093 970</b>
Yritysten kehittämisspalvelut	400 000	560 000
Yrityksen kehittämisavustus (kans. ja EAKR.)	4 119 140	2 851 060
Yritysten toimintaympäristöavustus (kans. ja EAKR.)	223 500	1 124 610
Energiatuki*	1 713 090	1 558 300
Valmistelurahoitus (vain v. 2014)	134 900	
Työllisyysperusteiset investoinnit (vain v. 2014)	288 130	
<b>HANKERAHOITUS ESR</b>	<b>4 417 605</b>	<b>4 190 364</b>
TL3: Työllisyys ja työvoiman liikkuvuus		2 426 451
TL4: Koulutus, ammattitaito ja elinikäinen oppiminen		984 588
TL5: Sosiaalinen osallisuus ja köyhyyden torjunta		779 325
<b>MAATILOJEN KEHITTÄMINEN</b>	<b>22 634 616</b>	<b>5 843 619</b>
Nuoren viljelijän tilanpidon aloittaminen	15 561 598	1 696 608
Maatalouden investoinnit	7 073 018	4 147 011
<b>MAASEUDUN KEHITTÄMINEN</b>	<b>452 303</b>	<b>0</b>
Kehittämishankkeet	0	0
Maaseudun yritysrahoitus	382 198	0
LEADER -ryhmien hanke- ja yritystuet	70 105	0
<b>YMPÄRISTÖ</b>	<b>4 248 217</b>	<b>2 648 650</b>
Ympäristönsuojelu	1 393 200	992 000
Metso-ohjelman toteutus	2 613 149	1 621 250
Rakennusperintö	76 500	35 400
Ympäristöhankkeet (EAKR) (vain v. 2014)	165 368	
<b>YHTEENSÄ</b>	<b>97 875 516</b>	<b>71 813 256</b>

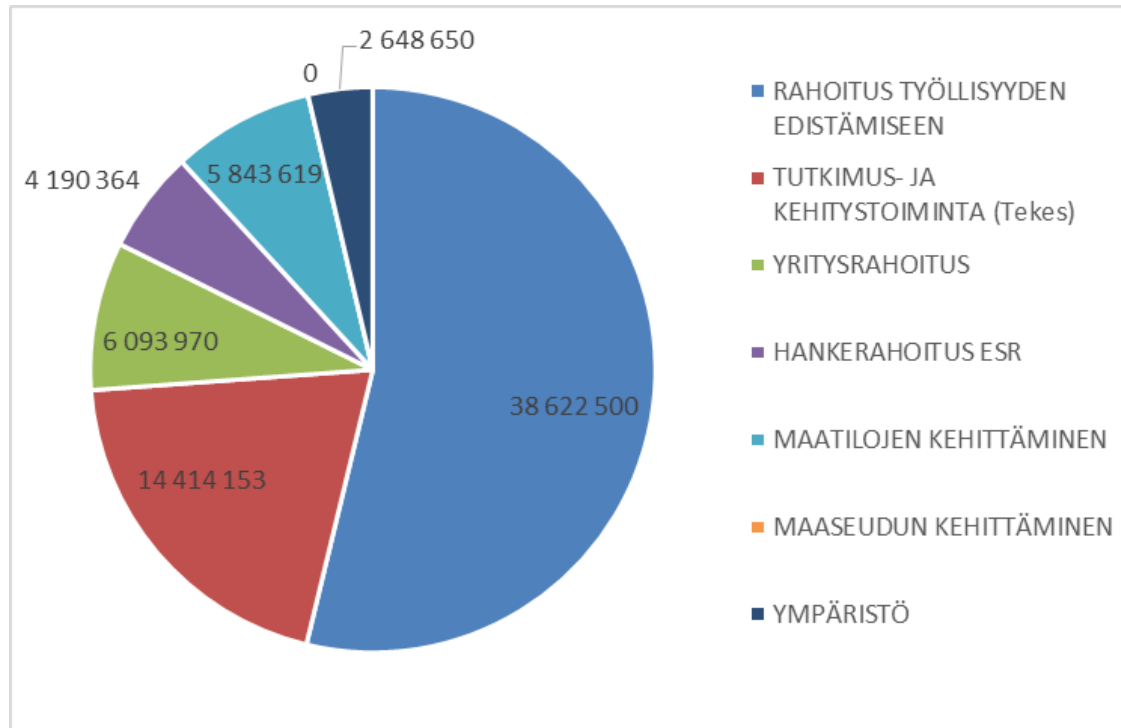


## Hämeeseen kohdistuneet rahoituspäätökset 2014 - 2015, euroa

<b>RAHOITUSPÄÄTÖKSET €</b>	<b>2014</b>	<b>2015</b>
RAHOITUS TYÖLLISYYDEN EDISTÄMISEEN	44 463 000	38 622 500
TUTKIMUS- JA KEHITYSTOIMINTA (Tekes)	14 781 015	14 414 153
YRITYSRAHOITUS	6 878 760	6 093 970
HANKERAHOITUS ESR	4 417 605	4 190 364
MAATILOJEN KEHITTÄMINEN	22 634 616	5 843 619
MAASEUDUN KEHITTÄMINEN	452 303	0
YMPÄRISTÖ	4 248 217	2 648 650
<b>YHTEENSÄ</b>	<b>97 875 516</b>	<b>71 813 256</b>



## Hämeeseen kohdistuneet rahoituspäätökset 2015, euroa



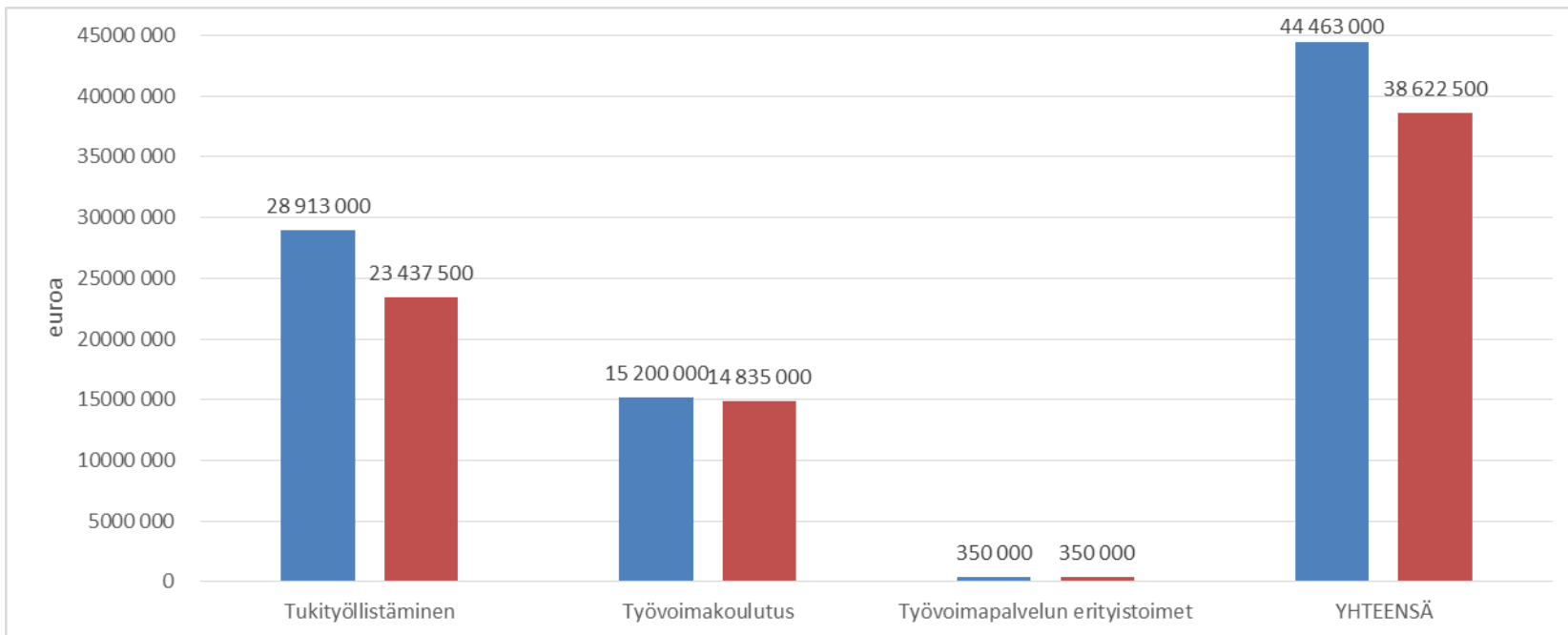


## Rahoitus työllisyyden edistämiseen 2014-2015, euroa

<b>RAHOITUS TYÖLLISYYDEN EDISTÄMISEEN (€)</b> (mom. 32.30.51 ja 33.20.52)	<b>2014</b>	<b>2015</b>
<b>TUKITYÖLLISTÄMINEN</b>	<b>28 913 000</b>	<b>23 437 500</b>
Palkkaukset valtion hallintoon	3 198 000	2 324 000
Palkkatuki kunnille/kuntayhtymille	2 450 000	2 960 000
Palkkatuki yksityiselle sektorille	6 450 000	10 630 000
Palkkatuki työmarkkinatuella oleville	9 450 000	-
Työllisyyspoliittinen avustus 3-sektorille	3 865 000	3 123 500
Starttiraha aloittavalle yrittäjälle	1 500 000	1 900 000
Muut työllistämistoimenpiteet	2 000 000	2 500 000
<b>TYÖVOIMAKOULUTUS</b>	<b>15 200 000</b>	<b>14 835 000</b>
Ammatillisen työvoimakoulutuksen hankinta	15 145 000	14 782 000
Muut toimenpiteet	55 000	53 000
<b>TYÖVOIMAPALVELUN ERITYISTOIMET</b>	<b>350 000</b>	<b>350 000</b>
Työhönsij. ja ammatinvalinnanohj. erityismenot (korvaukset)	100 000	150 000
Muut toimenpiteet (asiantuntija-arvioinnit)	250 000	200 000
<b>YHTEENSÄ</b>	<b>44 463 000</b>	<b>38 622 500</b>

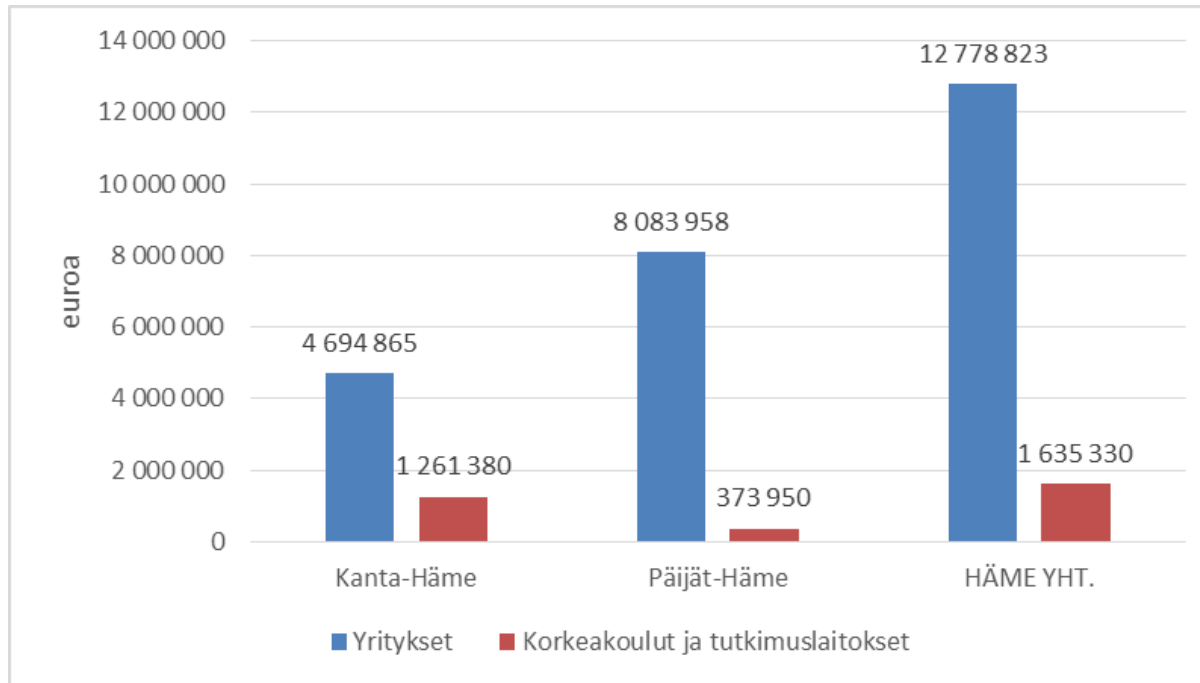


## Rahoitus työllisyyden edistämiseen 2014-2015, euroa



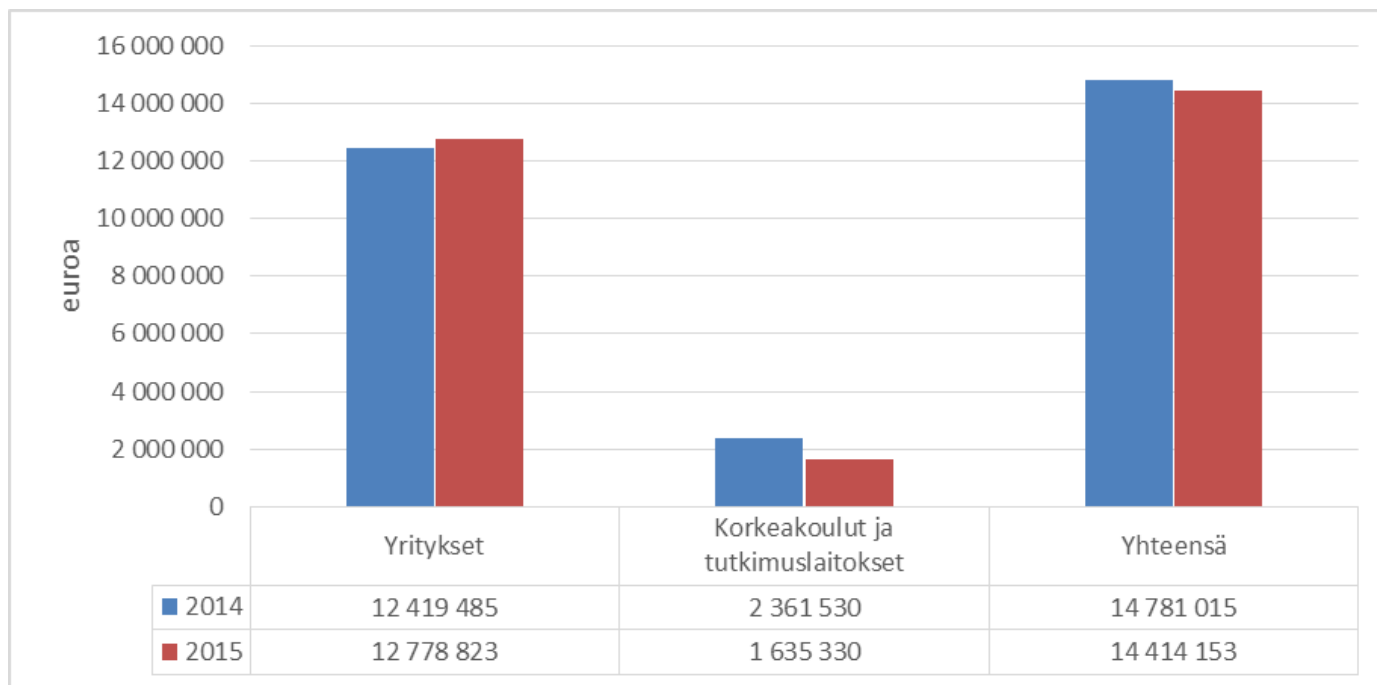


## Tekes-rahoitus Hämeessä 2015, euroa





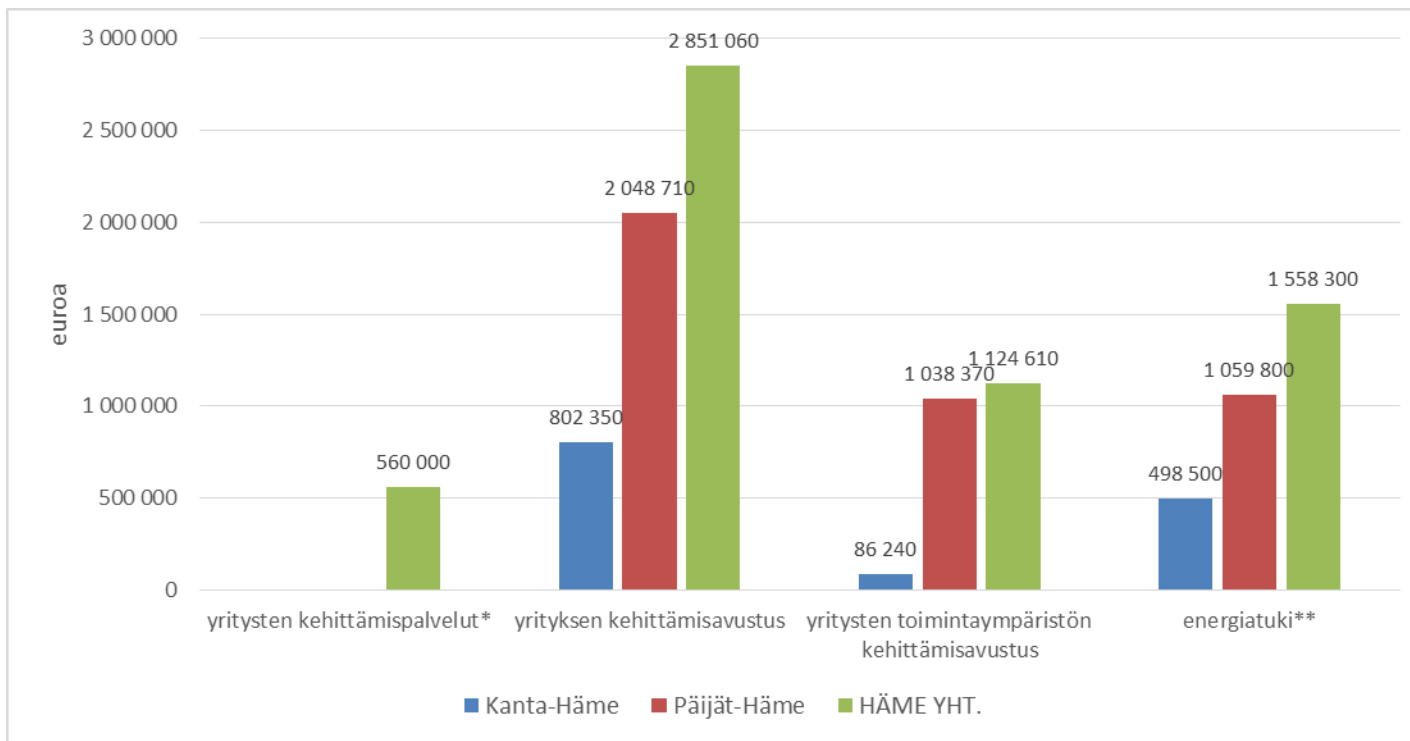
## Tekes-rahoitus Hämeessä 2014-2015, euroa







## Yritysrahoitus Hämeessä 2015, euroa



\*tietoa ei saatavissa maakunnittain

\*\*päätökset tehdään Pirkanmaan ELY-keskuksessa



## Yritysrahoitus Hämeessä 2015, euroa

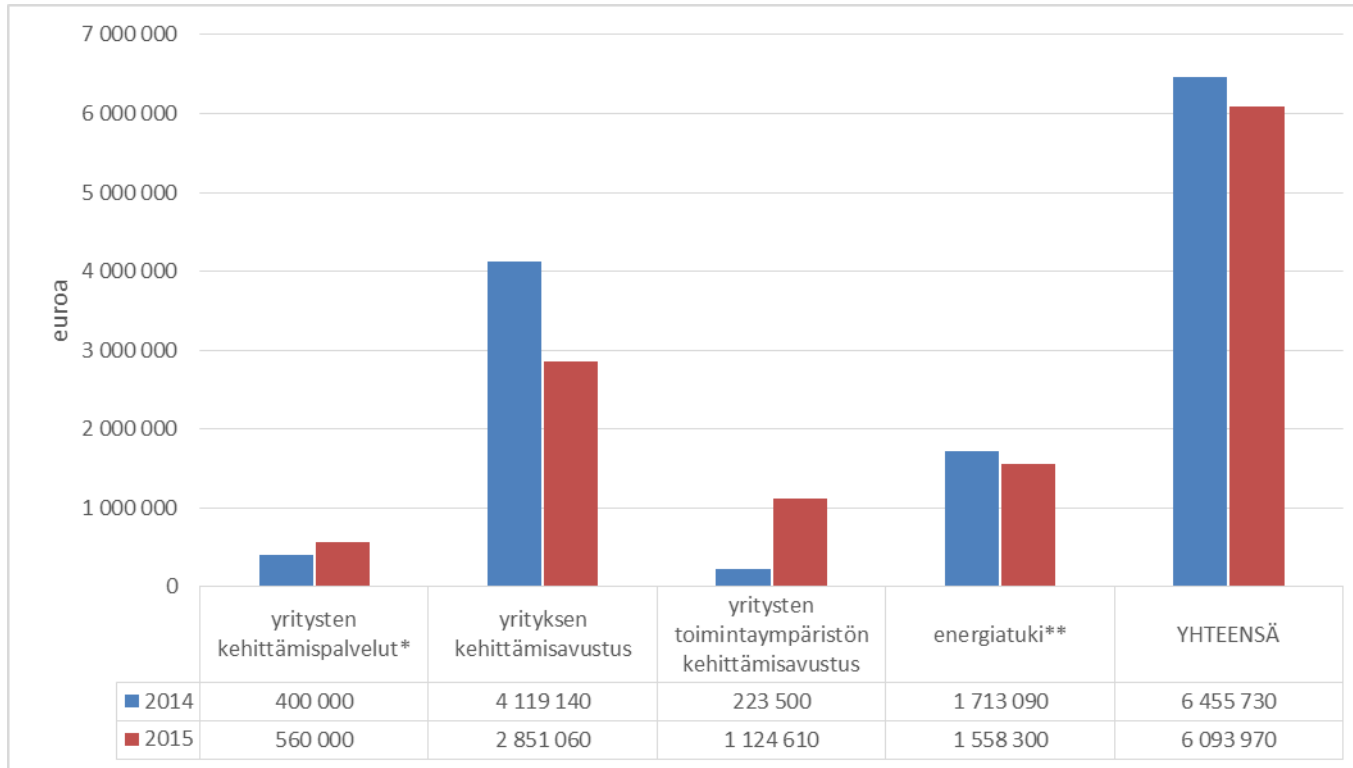
	Kanta-Häme	Päijät-Häme	HÄME YHT.
yritysten kehittämispalvelut*			560 000
yrityksen kehittämisavustus KANS.	305 750	1 160 280	1 466 030
yrityksen kehittämisavustus EAKR.	496 600	888 430	1 385 030
yritysten toimintaympäristön kehittämisavustus KANS.	86 240	638 370	724 610
yritysten toimintaympäristön kehittämisavustus EAKR.	0	400 000	400 000
energiatuki**	498 500	1 059 800	1 558 300
<b>YHTEENSÄ</b>	<b>1 387 090</b>	<b>4 146 880</b>	<b>6 093 970</b>

\*tietoa ei saatavissa maakunnittain

\*\*päätökset tehdään Pirkanmaan ELY-keskuksessa



## Yritysrahoitus Hämeessä 2014-2015, euroa

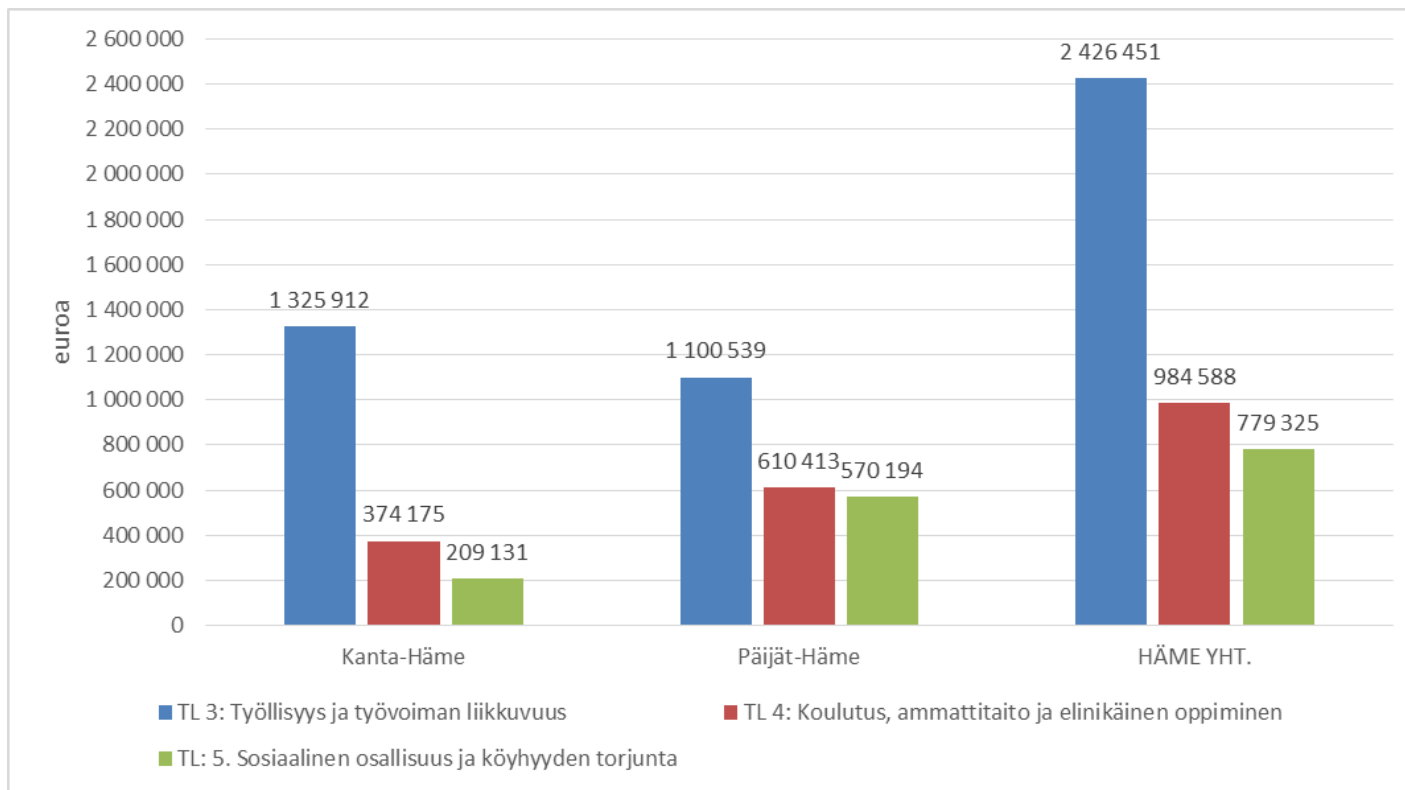


\*tietoa ei saatavissa maakunnittain

\*\*päätökset tehdään Pirkanmaan ELY-keskuksessa



## ESR –hankerahoitus Hämeessä 2015, euroa



	Kanta-Häme	Päijät-Häme	HÄME YHT.
TL 3: Työllisyys ja työvoiman liikkuvuus	1 325 912	1 100 539	2 426 451
TL 4: Koulutus, ammattitaito ja elinikäinen oppiminen	374 175	610 413	984 588
TL: 5. Sosiaalinen osallisuus ja köyhyyden torjunta	209 131	570 194	779 325
<b>Hankerahoitus ESR yhteensä (sis. ylimaakunnalliset osuudet)</b>	<b>1 909 218</b>	<b>2 281 146</b>	<b>4 190 364</b>

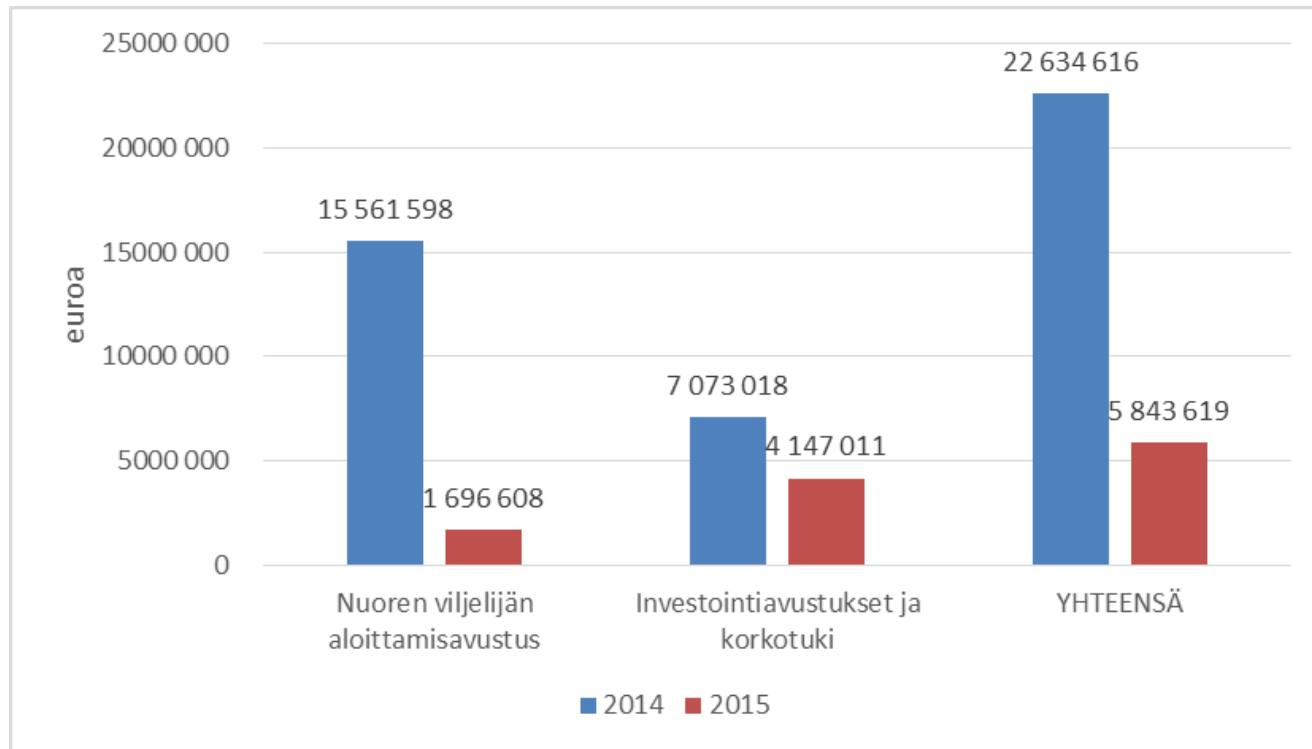


## Maatilojen rakennetuet Hämeessä 2015, euroa

MAATILOJEN RAKENNETUET 2015 €	avustus	korkotukilaina	tuki yht.
Nuoren viljelijän aloittamisavustus	275 000	1 421 608	1 696 608
Investointiavustukset ja korkotuki yhteensä	1 944 947	2 202 064	4 147 011
Lypsykarjanavetan rakentaminen	407 938	366 933	774 871
Tuotantorakennuksen rakentaminen	598 766	565 860	1 164 626
Lihakarjatalousinvestoinnit	605 695	908 542	1 514 237
Kana- ja siipikarjatalousinvestoinnit	0	0	0
Rakennetun maakiinteistön hankinta	0	0	0
Muut investoinnit	51 006	0	51 006
Maarakentaminen (salaojitus)	95 252	0	95 252
Lampolan/vuohinavetan rakentaminen	0	0	0
Puutarhatalouden.rak.inv.	186 290	360 729	547 019
Sikatalousinvestoinnit	0	0	0
<b>Tuki yhteensä</b>	<b>2 219 947</b>	<b>3 623 672</b>	<b>5 843 619</b>



## Maatilojen rakennetuet Hämeessä 2014-2015, euroa





## Ympäristöön kohdistunut rahoitus Hämeessä 2014-2015

