



Elinkeino-, liikenne- ja ympäristökeskus  
Närings-, trafik- och miljöcentralen  
Centre for Economic Development, Transport and the Environment

# Nuoret työttömät ja nuorisotakuun toteutuminen Pohjois-Karjalassa

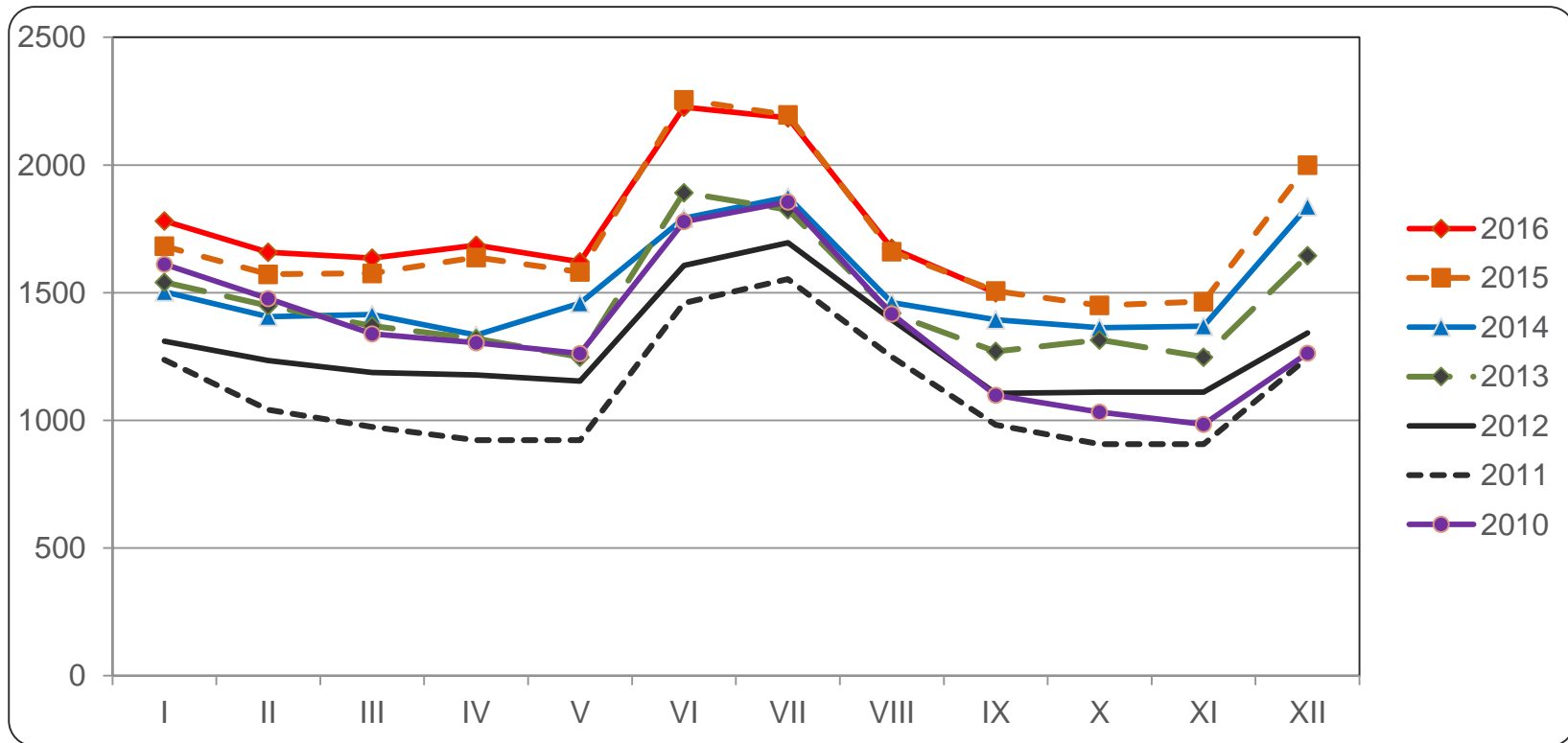
(tiedot työnhakijan asuinkunnan mukaan)

syyskuu 2016



# Alle 25-vuotiaat työttömät työnhakijat Pohjois-Karjalassa vuosina 2010 - 2016

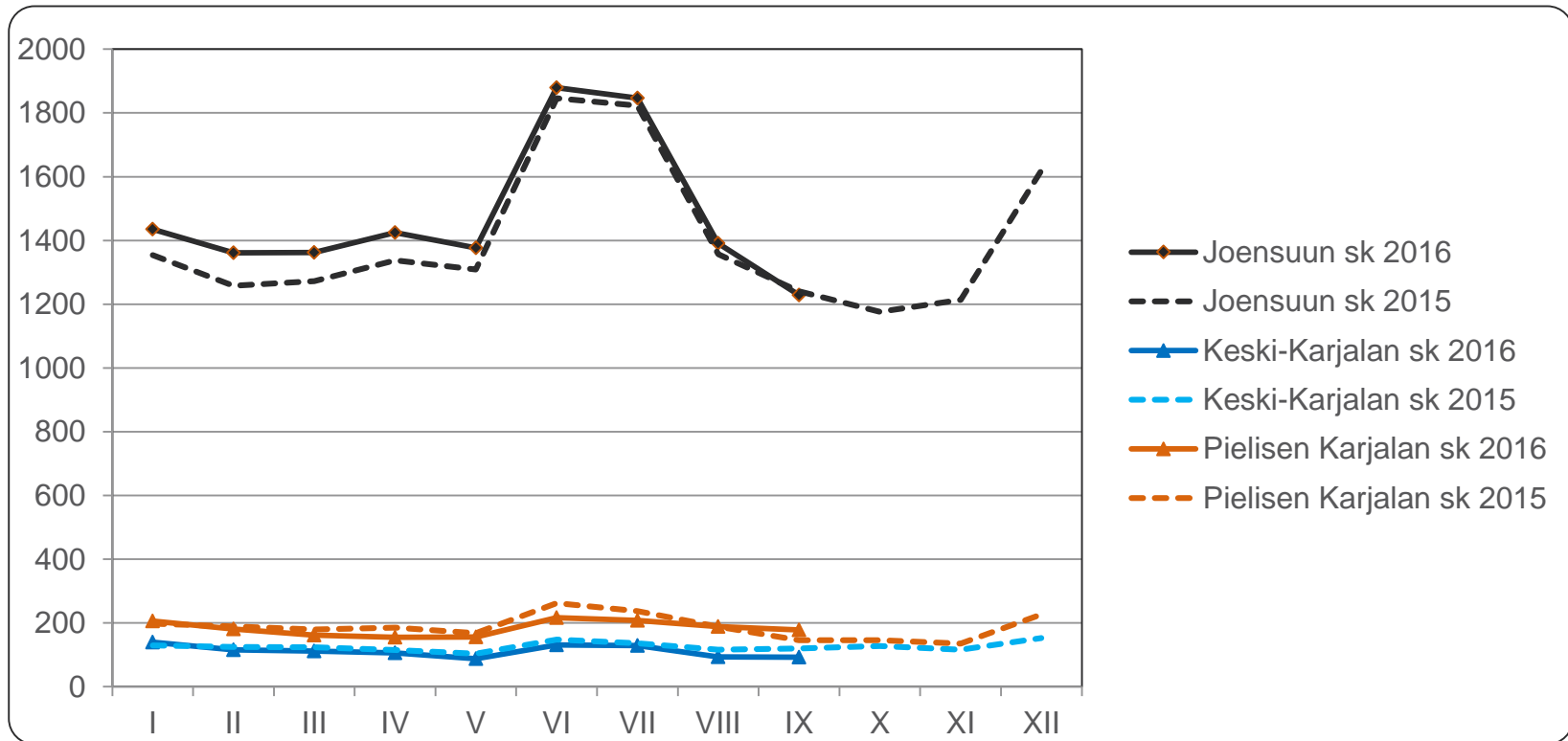
Lähde: TEM, työnvälitystilastot





## Alle 25-vuotiaat työttömät työnhakijat seutukunnittain Pohjois-Karjalassa vuosina 2015 ja 2016

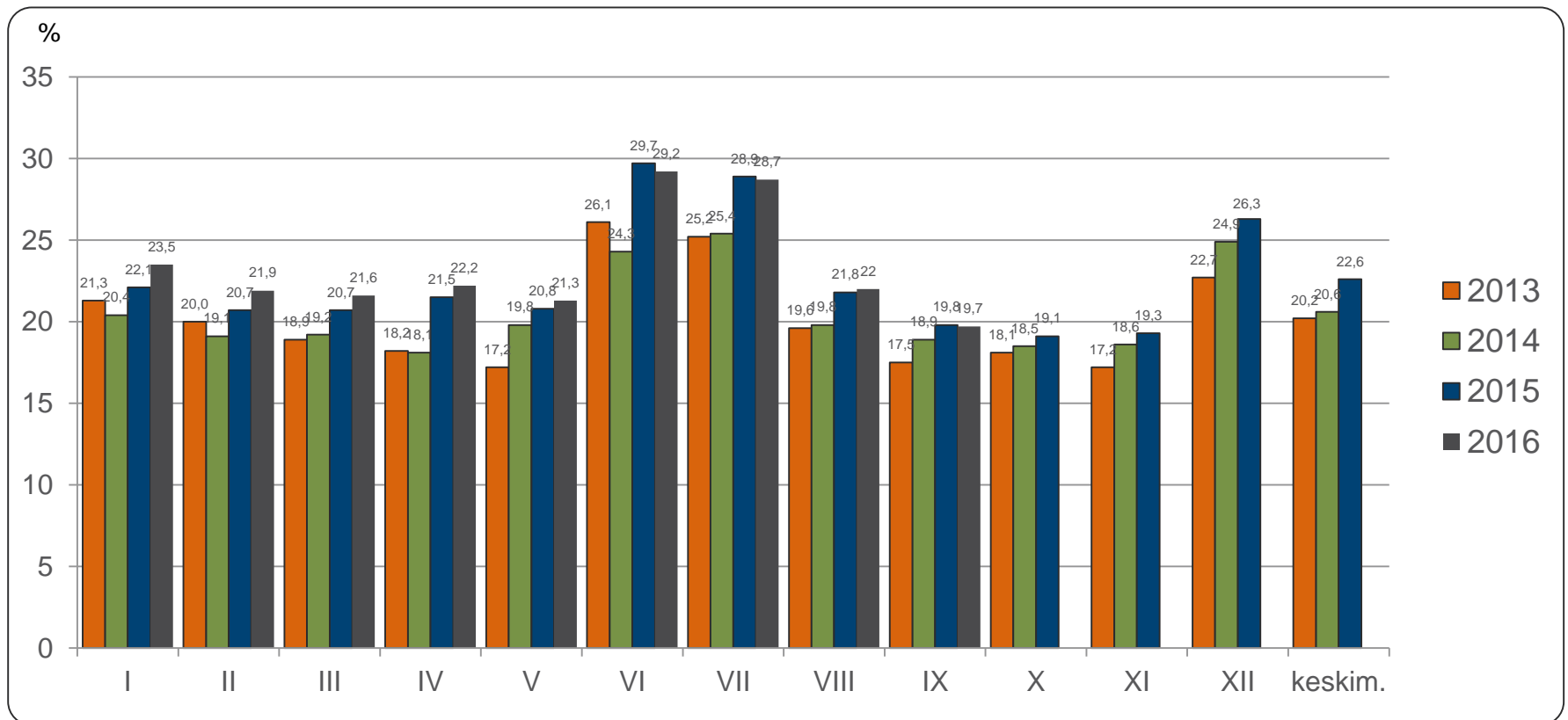
Lähde: TEM, työnvälitystilastot





## Alle 25-vuotiaiden työttömien osuus vastaavan ikäisestä työvoimasta Pohjois-Karjalassa vuosina 2013 - 2016

Lähde: TEM, työnvälitystilastot (työttömät), Tilastokeskus, työssäkäyntitilasto (työvoima, vuonna 2015 käytetään v. 2013 lopullista tietoa)





## Alle 25-vuotiaat työttömät koulutuksen ja sukupuolen mukaan Pohjois-Karjalassa syyskuussa 2015 ja 2016

Lähde: TEM, työnvälitystilastot

|  | syyskuu 2015    |               |               | syyskuu 2016    |               |               |
|--|-----------------|---------------|---------------|-----------------|---------------|---------------|
|  | <i>Yhteensä</i> | <i>Miehet</i> | <i>Naiset</i> | <i>Yhteensä</i> | <i>Miehet</i> | <i>Naiset</i> |
| Perusaste                              | 247             | 162           | 85            | 219             | 131           | 88            |
| Keski-aste, mistä                      | 1162            | 693           | 469           | 1211            | 706           | 505           |
| - <i>yo-tutkinto tai muu yleissiv.</i> | 234             | 119           | 115           | 206             | 94            | 112           |
| Korkea-aste                            | 73              | 33            | 40            | 46              | 26            | 20            |
| Koulutusaste tuntematon                | 25              | 12            | 13            | 24              | 16            | 8             |
| <b>Yhteensä</b>                        | <b>1507</b>     | <b>900</b>    | <b>607</b>    | <b>1500</b>     | <b>879</b>    | <b>621</b>    |
| Ilman ammatillista koulutusta          | 34 %            | 33 %          | 35 %          | 30 %            | 27 %          | 33 %          |

Ammatillista koulutusta vailla oleviin on laskettu pelkän perusasteen tai yo-tutkinnon suorittaneet sekä ne nuoret, joiden koulutusaste on tuntematon



## Alle 25-vuotiaiden aktiivointiaste, syyskuu 2016

Lähde: TEM, työnvälitystilastot

|                              | Koko maa | Pohjois-Karjala | Joensuun seutukunta | Keski-Karjalan sk | Pielisen Karjalan sk |
|------------------------------|----------|-----------------|---------------------|-------------------|----------------------|
| Aktiivointiaste              | 29,5     | 37,4            | 36,0                | 48,6              | 39,9                 |
| Työttömiä                    | 42298    | 1500            | 1229                | 93                | 178                  |
| Palveluissa yht.             | 17657    | 897             | 691                 | 88                | 118                  |
| - Työvoimakoulutuksessa      | 2804     | 130             | 99                  | 12                | 19                   |
| - Valmennuksessa             | 1049     | 102             | 92                  | 8                 | -                    |
| - Työllistettynä             | 3840     | 232             | 172                 | 22                | 38                   |
| - Kokeilussa                 | 3516     | 177             | 147                 | 15                | 15                   |
| - Vuorotteluvapaasijaisena   | 1061     | 45              | 41                  | -                 | -                    |
| - Kuntouttavassa työtoiminn. | 3223     | 161             | 111                 | 24                | 26                   |
| - Omaeht.opiskelussa         | 2164     | 50              | 29                  | 6                 | 15                   |

Aktiivointiaste (%) = TE-palveluissa laskentapäivänä olleiden osuus palveluissa olleiden ja työttömien työnhakijoiden summasta.

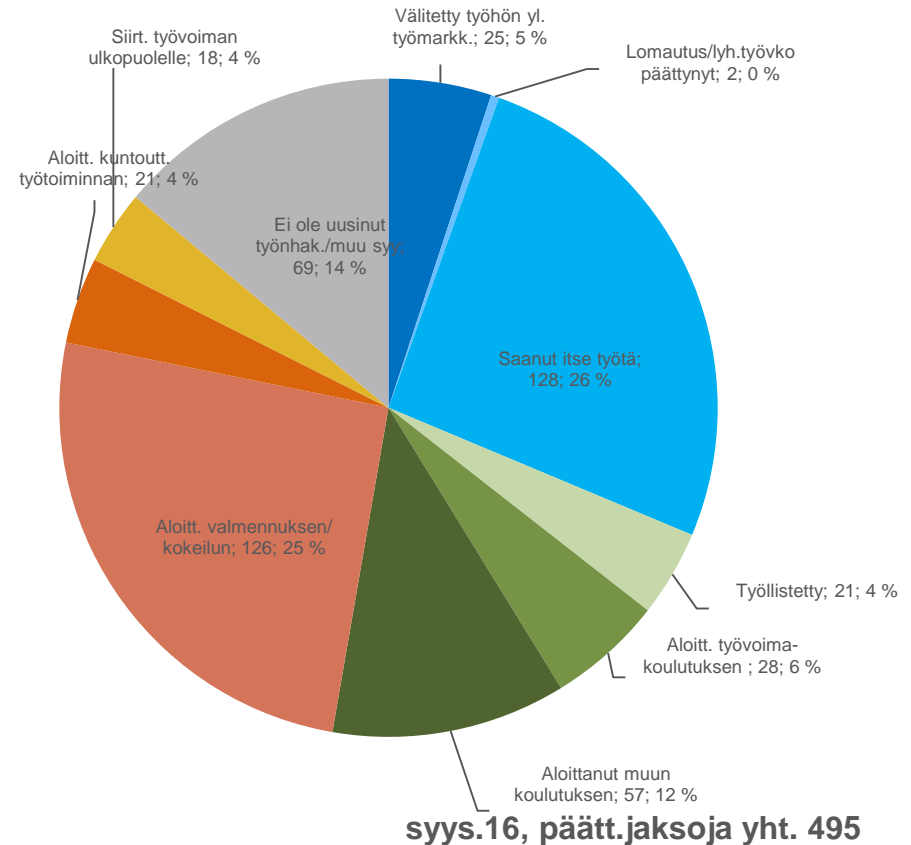
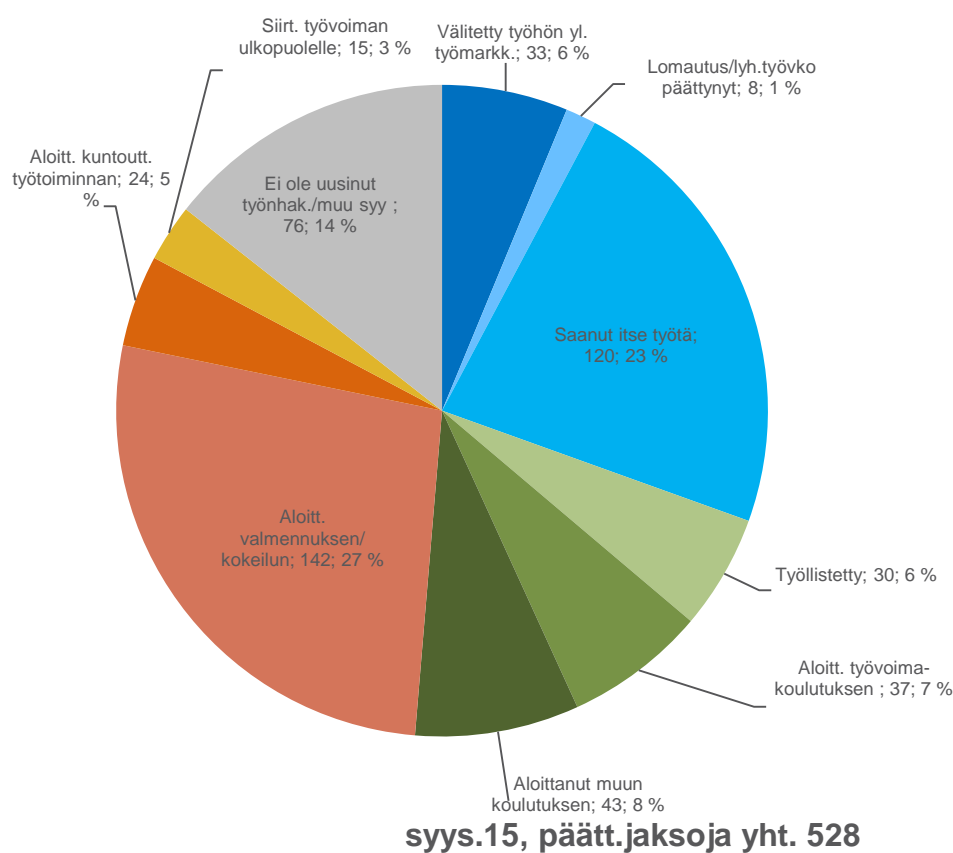
Työnvälitystilastoissa käytettävistä työttömien ja TE-palveluiden määrittelyistä tarkemmin Työ- ja elinkeinoministeriön internet-sivuilla osoitteessa

<http://www.tem.fi/tyo/tyonvalitystilasto/>



## Alle 25-vuotiaiden päättyneet työttömyysjaksot työttömyyden päättymissyyden mukaan Pohjois-Karjalassa, syyskuu 2015 ja 2016

Lähde: TEM, työnvälitystilastot





## Alle 25-vuotiaiden ja 25-29 vuotiaiden vastavalmistuneiden virta yli 3 kk työttömyyteen syyskuussa 2015 ja 2016

Lähde: TEM, työnvälitystilastot

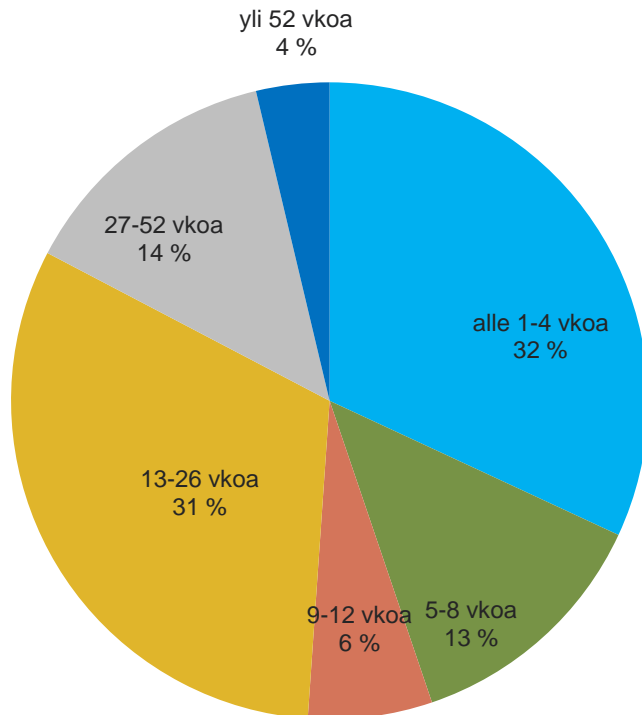
| Alle 25-vuotiaat                 | syyskuu 2015                      |              |      | syyskuu 2016                      |              |      |
|----------------------------------|-----------------------------------|--------------|------|-----------------------------------|--------------|------|
|                                  | 3 kk sitten alkaneet työttömyydet | Ylittää 3 kk | %    | 3 kk sitten alkaneet työttömyydet | Ylittää 3 kk | %    |
| Koko maa                         | 24826                             | 8434         | 34,0 | 24780                             | 7804         | 31,5 |
| Pohjois-Karjala                  | 974                               | 297          | 30,5 | 1180                              | 288          | 24,4 |
| Joensuun seutukunta              | 764                               | 237          | 31,0 | 966                               | 237          | 24,5 |
| Keski-Karjalan seutukunta        | 76                                | 24           | 31,6 | 80                                | 17           | 21,3 |
| Pielisen Karjalan seutukunta     | 134                               | 36           | 26,9 | 134                               | 34           | 25,4 |
| 25-29 vuotiaat vastavalmistuneet | syyskuu 2015                      |              |      | syyskuu 2016                      |              |      |
|                                  | 3 kk sitten alkaneet työttömyydet | Ylittää 3 kk | %    | 3 kk sitten alkaneet työttömyydet | Ylittää 3 kk | %    |
| Koko maa                         | 1829                              | 926          | 50,6 | 1961                              | 934          | 47,6 |
| Pohjois-Karjala                  | 68                                | 35           | 51,5 | 94                                | 43           | 45,7 |



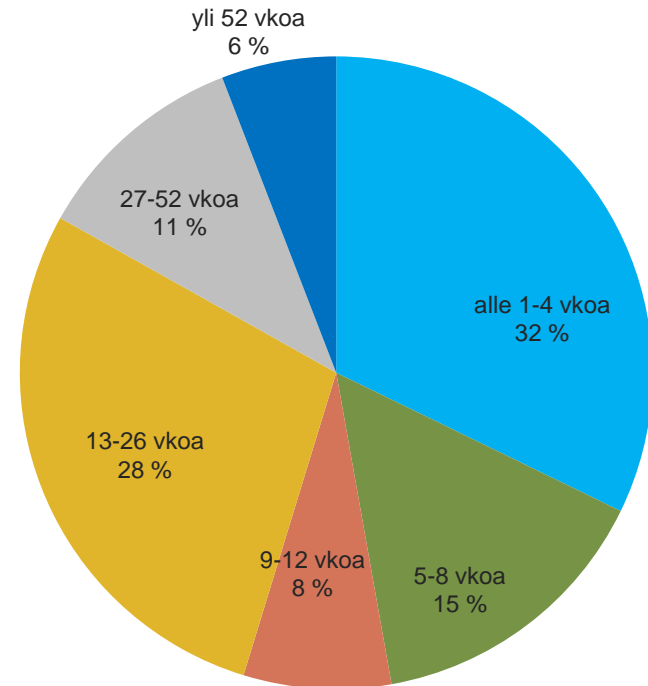


# Alle 25 –vuotiaiden työttömyyden kesto syyskuussa 2015 ja 2016

Lähde: TEM, työnvälitystilastot



elokuu 2015, N=1507



elokuu 2016, N=1500