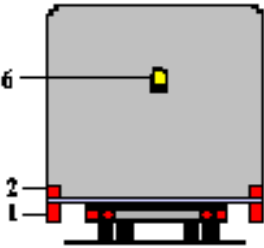
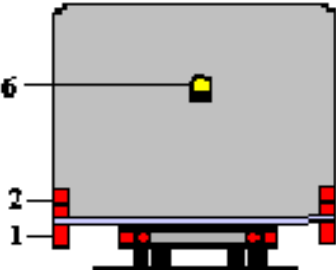
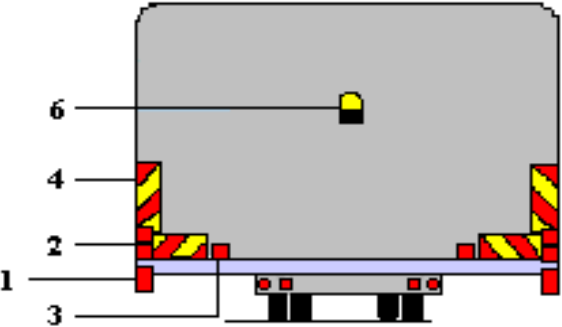
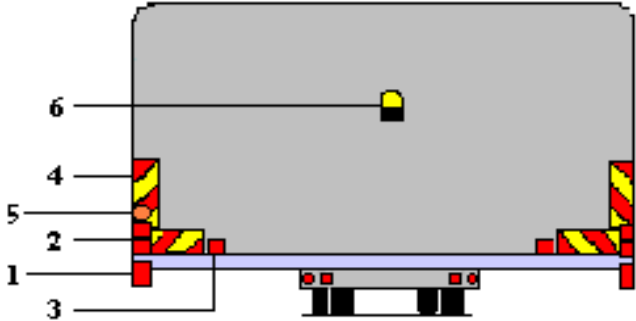


## MARKERING AV SPECIALTRANSPORT bakom fordon

Transportens bredd (B)	Markering	Bild
$B \leq 3,0 \text{ m}$	<ol style="list-style-type: none"> <li>1) 1 röd reflektor (inte triangelformad) och</li> <li>2) 1 lykta som avger rött ljus* (ljusöppningens yta minst <math>50 \text{ cm}^2</math>) på lastens bredd på 0,35 - 1,5 meters höjd.</li> <li>6) 1 roterande eller blinkande lykta bakom lasten som avger brungult ljus (lyktan används inte när man använder en varningsbil bakom).</li> </ol>	
$3,0 < B \leq 4,0 \text{ m}$	<ol style="list-style-type: none"> <li>1) 1 röd reflektor (inte triangelformad) och</li> <li>2) 2 lyktor ovanför varandra som avger rött ljus* (vardera lyktan skall ha en yta om minst <math>50 \text{ cm}^2</math>) på lastens bredd på 0,35 - 1,5 meters höjd.</li> <li>6) 1 roterande eller blinkande lykta bakom lasten som avger brungult ljus (lyktan används inte när man använder en varningsbil bakom).</li> </ol>	
$4,0 < B \leq 7,0 \text{ m}$	<ol style="list-style-type: none"> <li>1) 1 röd reflektor (inte triangelformad) och</li> <li>2) 2 lyktor ovanför varandra som avger rött ljus* (vardera lyktans ljusöppning skall ha en yta om minst <math>50 \text{ cm}^2</math>) på lastens bredd på 0,35 - 1,5 meters höjd.</li> <li>3) Tilläggslyktor* som avger rött ljus med högst 1,0 meters mellanrum mellan fordonets och lastens yttersta ljus, när avståndet mellan fordonets och lastens yttersta ljus är över 1,0 meter.</li> <li>4) Identifieringsskyltar vertikalt och horisontalt på lastens bredd så att de följer lastens form (växelvis röda och gula diagonala ränder).</li> <li>6) 1 roterande eller blinkande varningslykta bakom lasten som avger brungult ljus (lyktan används inte när man använder en varningsbil bakom).</li> </ol>	

<p>B &gt; 7,0 m</p>	<ol style="list-style-type: none"> <li>1) 1 röd reflektor (inte triangelformad) och</li> <li>2) 2 lyktor ovanför varandra som avger rött ljus* (vardera lyktans ljusöppning skall ha en yta om minst 50 cm<sup>2</sup>) på lastens bredd på 0,35 - 1,5 meters höjd.</li> <li>3) Tilläggslyktor* som avger rött ljus med högst 1,0 meters mellanrum mellan fordonets och lastens yttersta ljus, när avståndet mellan fordonets och lastens yttersta ljus är över 1,0 meter.</li> <li>4) Identifieringsskyltar** vertikalt och horisontalt på lastens bredd så att de följer lastens form (växelvis röda och gula diagonala ränder).</li> <li>5) 1 lykta som avger brungult ljus (kan vara blinkande) i lastens vänstra nedre hörn på högst 1,9 meters höjd.</li> <li>6) 1 roterande eller blinkande varningslykta bakom lasten som avger brungult ljus (lyktan används inte när man använder en varningsbil bakom).</li> </ol>	
---------------------	---	---

\* Effekten på lyktornas lampor 15 - 21 W (inte varningslyktorna)

\*\*Identifieringsskyltarnas längd (P) minst 1130 mm och högst 2300 mm samt bredd (L) minst 130 mm och högst 150 mm.

