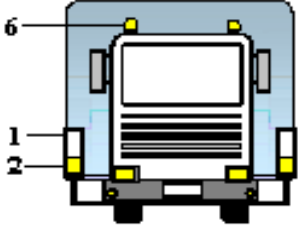

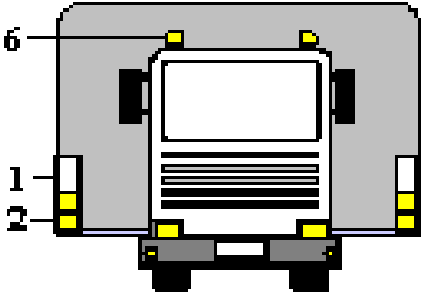


## MARKERING AV SPECIALTRANSPORT framför fordon och fordonskombination

Transportens bredd (B)	Markering	Bild
$B \leq 3,0 \text{ m}$	<p>I dragbilens framdel eller bakom förarhytten placeras en signalstång med</p> <ol style="list-style-type: none"> <li>1) 1 vit reflektor (10 x 20 cm) och</li> <li>2) 1 lykta som avger brungult ljus* (ljusöppningens yta minst 50 cm<sup>2</sup>) på lastens bredd på 0,35 - 1,5 meters höjd.</li> </ol> <p>6) 2 roterande eller blinkande varningslykter som avger brungult ljus (används samtidigt som på varningsbilen).</p>	
$3,0 < B \leq 3,5 \text{ m}$	<p>I dragbilens framdel eller bakom förarhytten placeras en signalstång med</p> <ol style="list-style-type: none"> <li>1) 1 vit reflektor (10 x 20 cm) och</li> <li>2) 2 lykter ovanför varandra som avger brungult ljus* (vardera lyktans ljusöppning skall ha en yta om minst 50 cm<sup>2</sup>) på lastens bredd på 0,35 - 1,5 meters höjd.</li> </ol> <p>6) 2 roterande eller blinkande varningslykter som avger brungult ljus (används samtidigt som på varningsbilen).</p>	
$3,5 < B \leq 4,0 \text{ m}$	<ol style="list-style-type: none"> <li>1) 1 vit reflektor (10 x 20 cm) och</li> <li>2) 2 lykter* ovanför varandra som avger brungult ljus (vardera lyktans ljusöppning skall ha en yta om minst 50 cm<sup>2</sup>) på lastens bredd på 0,35 - 1,5 meters höjd.</li> </ol> <p><i>Reflektorn och lyktorna kan fästas endera på signalstången eller lasten</i></p> <p>6) 2 roterande eller blinkande varningslykter som avger brungult ljus (används samtidigt som på varningsbilen).</p>	

<p>4,0 &lt; B ≤ 7,0 m</p>	<ol style="list-style-type: none"> <li>1) 1 vit reflektor (10 x 20 cm) och</li> <li>2) 2 lyktor* ovanför varandra som avger brungult ljus (vardera lyktans ljusöppning skall ha en yta om minst 50 cm<sup>2</sup>) på lastens bredd på 0,35 - 1,5 meters höjd.</li> <li>3) Tilläggslyktor* som avger brungult ljus med högst 1,0 meters mellanrum mellan fordonets och lastens yttersta ljus, när avståndet mellan fordonets och lastens yttersta ljus är över 1,0 meter.</li> <li>4) Identifieringsskyltar** vertikalt och horisontalt på lastens bredd så att de följer lastens form (växelsvis röda och gula diagonala ränder).</li> <li>6) 2 roterande eller blinkande varningslyktor som avger brungult ljus (används samtidigt som på varningsbilen).</li> </ol>	
<p>B &gt; 7,0 m</p>	<ol style="list-style-type: none"> <li>1) 1 vit reflektor (10 x 20 cm) och</li> <li>2) 2 lyktor* ovanför varandra som avger brungult ljus (vardera lyktans ljusöppning skall ha en yta om minst 50 cm<sup>2</sup>) på lastens bredd på 0,35 - 1,5 meters höjd.</li> <li>3) Tilläggslyktor* som avger brungult ljus med högst 1,0 meters mellanrum mellan fordonets och lastens yttersta ljus, när avståndet mellan fordonets och lastens yttersta ljus är över 1,0 meter.</li> <li>4) Identifieringsskyltar** vertikalt och horisontalt på lastens bredd så att de följer lastens form (växelsvis röda och gula diagonala ränder).</li> <li>5) 1 lykta som avger brungult ljus (kan vara blinkande) i lastens vänstra nedre hörn på högst 1,9 meters höjd.</li> <li>6) 2 roterande eller blinkande varningslyktor som avger brungult ljus (används samtidigt som på varningsbilen).</li> </ol>	

\* Effekten på lyktornas lampor 15 - 21 W (inte varningslyktorna)

\*\*Identifieringsskyltarnas längd (P) minst 1130 mm och högst 2300 mm samt bredd (L) minst 130 mm och högst 150 mm.

