



## Työllisyyskatsaus, syyskuu 2011

Julkaisuvapaa 25.10.2011 klo 9.00

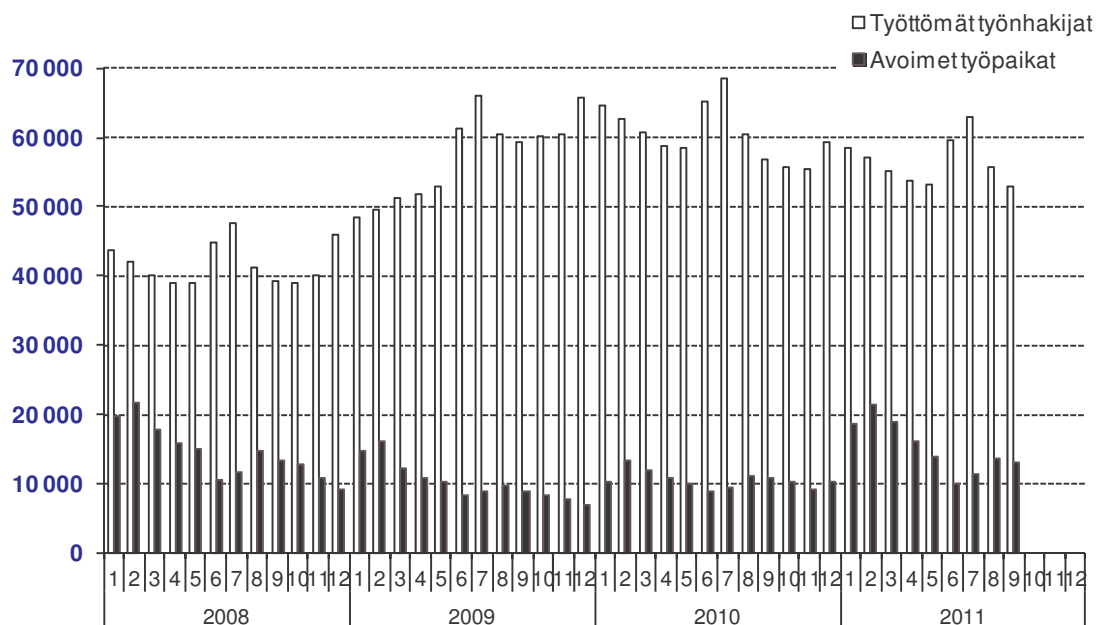
### Syyskuun lopussa pitkäaikaistyöttömiä hieman vähemmän kuin vuotta aiemmin

Uudenmaan elinkeino-, liikenne- ja ympäristökeskuksen (ELY-keskuksen) alueella oli syyskuun lopussa työttömiä työnhakijoita henkilökohtaisesti lomautetut mukaan lukien 52 777. Vuosi sitten syyskuun lopussa työttömänä oli 56 812 henkilöä. Vuoden aikana työttömien määrä vähentyi 4 035 henkilöllä eli 7,1 %. Työttömistä yli vuoden työttömänä olleita pitkäaikaistyöttömiä oli 12 757, mikä on 53 henkilöä vähemmän kuin vuosi sitten vastaavaan aikaan. Työttömyysaste vuoden 2011 syyskuussa oli 6,3 %.<sup>1</sup>

Syyskuun aikana Uudenmaan ELY-keskuksen alueen työ- ja elinkeinotoimistoihin (TE-toimistoihin) ilmoitettiin 19 279 uutta avointa työpaikkaa. Tämä on 1 920 paikkaa enemmän kuin vuoden 2010 syyskuussa. Kuun lopussa oli avoinna 13 165 työpaikkaa. Eniten avoimia paikkoja kuukauden lopussa oli kaupallisessa työssä (3 542), palvelutyössä (2 200) sekä terveydenhuolto- ja sosiaalialalla (1 903).

Koko maassa oli syyskuun lopussa työttömänä työnhakijana henkilökohtaisesti lomautetut mukaan lukien 223 966 henkilöä ja työttömyysaste oli 8,3 %. Syyskuuhun 2010 verrattuna työttömyys vähentyi koko maassa 16 624 henkilöllä eli 6,9 %. Uusia avoimia työpaikkoja koko maassa ilmoitettiin syyskuun aikana 42 166.

Seuraavassa kuviossa on esitetty työttömien ja avoimien työpaikkojen määrän kehitys kuukausittain vuosina 2008–2011 Uudenmaan ELY-keskuksen alueella.



<sup>1</sup> Tässä työllisyyskatsauksessa esitetyt työttömyysasteet ovat työ- ja elinkeinohallinnon tilastointitavan mukaisia. Suomen viralliset työttömyysasteet saadaan Tilastokeskuksen työvoimatutkimuksesta.

Työttömyyteen liittyy säännönmukaista kausivaihtelua. Työttömyys lisääntyy yleensä kesäisin ja vuoden vaihteessa johtuen esim. koulujen päättymisestä ja määräaikaisten työsuhteiden loppumisista. Kausivaihtelun takia työttömyyslukuja verrataan yleensä vuodentakaiseen tilanteeseen.

Uudenmaan elinkeino-, liikenne- ja ympäristökeskuksen alueella oli syyskuun lopussa 52 777 **työttöntä työnhakijaa** henkilökohtaisesti lomautetut mukaan lukien. Edelliseen kuukauteen verrattuna työttömien määrä vähentyi 2 883 henkilöllä. Vuoden aikana eli syyskuusta 2010 syyskuuhun 2011 työttömien määrä vähentyi 4 035 henkilöllä (7,1 %). Työttömyysaste oli Uudenmaan ELY-keskuksen alueella syyskuussa 6,3 %.

**Lomautettujen** määrä vähentyi elokuusta 14 henkilöllä ja oli syyskuun lopussa 1 473. Lomautettujen määrä oli 920 henkilöä (38,4 %) pienempi kuin vuosi sitten.<sup>2</sup>

Seuraavassa taulukossa on esitetty **työttömien** määrät ammattiryhmittäin syyskuun lopussa ja muutokset kuukauden (syyskuu 2011/elokuu 2011) ja vuoden (syyskuu 2011/syyskuu 2010) aikana Uudenmaan ELY-keskuksen alueella.

Työttömät ammattiryhmittäin	Syyskuu	Elokuu	Muutos		Syyskuu	Muutos	
	2011	2011	määrä	%	2010	määrä	%
Tieteellinen, tekninen ja taiteellinen työ	7 617	8 324	-707	-8,5 %	8 129	-512	-6,3 %
Terveydenhuolto ja sosiaaliala	3 177	3 466	-289	-8,3 %	3 139	38	1,2 %
Hallinto- ja toimistotyö, it-alan työ	7 877	8 139	-262	-3,2 %	8 556	-679	-7,9 %
Kaupallinen työ	4 881	5 156	-275	-5,3 %	5 512	-631	-11,4 %
Maa- ja metsätaloustyö, kalastusala	527	537	-10	-1,9 %	511	16	3,1 %
Kuljetus ja liikenne	1 971	2 033	-62	-3,0 %	2 151	-180	-8,4 %
Rakennus- ja kaivosala	3 347	3 348	-1	0,0 %	3 850	-503	-13,1 %
Teollinen työ	8 999	9 266	-267	-2,9 %	10 298	-1 299	-12,6 %
Palvelutyö	4 708	4 923	-215	-4,4 %	4 973	-265	-5,3 %
Muualla luokittelematon työ	9 673	10 468	-795	-7,6 %	9 693	-20	-0,2 %
<b>YHTEENSÄ</b>	<b>52 777</b>	<b>55 660</b>	<b>-2 883</b>	<b>-5,2 %</b>	<b>56 812</b>	<b>-4 035</b>	<b>-7,1 %</b>

Elokuuhun verrattuna työttömyys vähentyi kaikissa ammattiryhmissä. Vuoden takaiseen tilanteeseen verrattuna työttömyys vähentyi kaikilla aloilla terveydenhuolto- ja sosiaalialaa sekä maa- ja metsätaloustyötä lukuun ottamatta. Suhteellisesti eniten työttömien määrä vähentyi vuoden aikana rakennus- ja kaivosalalla sekä teollisessa työssä.

**Naisten** työttömyys vähentyi syyskuussa 1 845 henkilöllä. Edellisen vuoden syyskuuhun verrattuna naisten työttömyys vähentyi 859 henkilöllä (3,6 %). Syyskuun lopussa naisten osuus työttömistä työnhakijoista oli 43,9 % (23 183 henkilöä). **Miesten** työttömyys vähentyi syyskuussa 1 038 henkilöllä. Vuoden takaisesta miesten työttömyys vähentyi 3 176 henkilöllä (9,7 %).

**Alle 25-vuotiaita** työttömiä työnhakijoita oli syyskuun lopussa Uudenmaan ELY-keskuksen alueella 5 077, joista 1 280 oli alle 20-vuotiaita. Alle 25-vuotiaiden työttömien määrä vähentyi edelliseen kuukauteen verrattuna 598 henkilöllä. Vuoden aikana alle 25-vuotiaiden nuorten työttömyys vähentyi 577 henkilöllä (10,2 %). **Yli 50-vuotiaita** oli syyskuun lopussa työttömänä 19 745, mikä on 623 henkilöä (3,1 %) vähemmän kuin vuosi sitten.

Uudenmaan ELY-keskuksen alueen **kunnista** (ks. taulukko sivulla 4) korkein työttömyysaste syyskuun lopussa oli Hangossa (9,0 %). Matalin työttömyysaste oli Kauniaisissa (3,3 %). Kuntataulukko on laskettu työttömyysasteet myös seutukunnittain.

Yli vuoden yhtäjaksoisesti työttömänä olleita **pitkäaikaistyöttömiä** oli syyskuun lopussa 12 757, mikä on 53 henkilöä (0,4 %) vähemmän kuin vuotta aiemmin. Pitkäaikaistyöttömien osuus oli 24,2 % alueen työttömistä työnhakijoista ja 1,5 % alueen työvoimasta.

<sup>2</sup> Työnvälitystilaston lomautettujen lukumäärä sisältää kaikki henkilökohtaisesti TE-toimistoihin ilmoittautuneet lomautetut. Suurin osa ryhmälomautetuista ei näy tilastoissa, koska heidän ei tarvitse ilmoittautua TE-toimistoon saadakseen työttömyysturva. Ryhmälomautus on mahdollinen, kun lomautus koskee vähintään 10 henkilöä ja on määräaikainen. Ryhmälomautettuja arvioitiin olevan syyskuun lopussa Uudenmaan ELY-keskuksen alueella noin 850 yhteensä 23 eri työnantajalla. Vuosi sitten ryhmälomautettuna oli noin 1 900 henkilöä 56 eri työnantajalla.

Uudenmaan ELY-keskuksen alueen työ- ja elinkeinotoimistoissa oli syyskuun lopussa 13 165 **avointa työpaikkaa**, mikä on 474 paikkaa vähemmän kuin edellisen kuukauden lopussa, mutta 2 365 paikkaa (21,9 %) enemmän kuin vuoden 2010 syyskuun lopussa. Runsaasti avoimia paikkoja kuukauden lopussa oli esimerkiksi myynti- ja kauppaedustustyössä (2 433), terveyden- ja sairaanhoitotyössä (974), kiinteistönhoito- ja siivoustyössä (920), tavaroiden myyntityössä (858) sekä konepaja- ja rakennusmetallityössä (743).

Seuraavassa taulukossa on esitetty Uudenmaan ELY-keskuksen alueen työ- ja elinkeinotoimistoissa avoinna olleiden **työpaikkojen** määrät ammattiryhmittäin syyskuun lopussa ja muutokset kuukauden (syyskuu 2011/elokuu 2011) ja vuoden (syyskuu 2011/syyskuu 2010) aikana.

Avoimet työpaikat ammattiryhmittäin	Syyskuu 2011	Elokuu 2011	Muutos		Syyskuu 2010	Muutos	
			määrä	%		määrä	%
Tieteellinen, tekninen ja taiteellinen työ	974	1 205	-231	-19,2 %	1 279	-305	-23,8 %
Terveystieteiden ja sosiaali- ja terveysalan	1 903	1 963	-60	-3,1 %	1 694	209	12,3 %
Hallinto- ja toimistotyö, it-alan työ	1 403	1 456	-53	-3,6 %	1 045	358	34,3 %
Kaupallinen työ	3 542	3 937	-395	-10,0 %	2 601	941	36,2 %
Maa- ja metsätaloustyö, kalastusala	54	53	1	1,9 %	54	0	0,0 %
Kuljetus ja liikenne	776	567	209	36,9 %	460	316	68,7 %
Rakennus- ja kaivosala	675	711	-36	-5,1 %	807	-132	-16,4 %
Teollinen työ	1 638	1 415	223	15,8 %	1 072	566	52,8 %
Palvelutyö	2 200	2 332	-132	-5,7 %	1 788	412	23,0 %
Muualla luokittelematon työ	0	0	0		0	0	
<b>YHTEENSÄ</b>	<b>13 165</b>	<b>13 639</b>	<b>-474</b>	<b>-3,5 %</b>	<b>10 800</b>	<b>2 365</b>	<b>21,9 %</b>

Viime vuoden syyskuuhun verrattuna avoimet työpaikat olivat vähentyneet tieteellisessä, teknisessä ja taiteellisessa työssä sekä rakennus- ja kaivosalalla. Muissa ammattiryhmissä avoimien työpaikkojen määrä oli kasvanut.

**Aktiivisen työvoimapolitiikan** toimenpiteissä oli syyskuun lopussa 24 056 henkilöä, mikä on 2,9 % Uudenmaan ELY-keskuksen alueen työvoimasta. Työvoimapolitiittisissa toimenpiteissä olevien henkilöiden määrä lisääntyi viime vuoden syyskuuhun verrattuna 1 226 henkilöllä. Työllistämiskitoimenpiteillä oli syyskuun lopussa 6 398 henkilöä eli 126 vähemmän kuin vuosi sitten. Aloittavan yrittäjän tueksi suunnattua starttirahaa sai 1 353 henkilöä. Starttirahan saajista 733 ei ollut rekisteröitynyt työttömäksi työnhakijaksi ennen starttirahan saamista. Työvoimakoulutuksessa oli 7 232 henkilöä, mikä on 900 vähemmän kuin edellisen vuoden syyskuussa. Työharjoittelussa tai työelämävalmennuksessa oli 2 822 henkilöä, mikä on 195 enemmän kuin vuosi sitten. Vuorottelupaikkaan työllistettynä oli syyskuun lopussa 1 611 henkilöä, kuntouttavassa työtoiminnassa oli 1 918 henkilöä ja omaehtoisessa opiskelussa työttömyysetuudella 4 075 henkilöä.

*Työnvälitystilastojärjestelmä, jonka pohjalta katsaus tehdään, on uudistunut vuoden 2011 alussa. Uudistuksessa tapahtuneiden päivitysten vuoksi myös aikaisempien vuosien ja kuukausien lukuihin on saattanut tulla pieniä muutoksia. Uudistuksen myötä myös tietyt määritelmät ovat muuttuneet, esimerkiksi aktiivitoimenpiteissä oleviin on tullut mukaan uusia ryhmiä (kuntouttava työtoiminta ja omaehtoinen opiskelu).*

**Uudenmaan ELY-keskuksen työllisyyskatsaus** ilmestyy myös Internetissä osoitteessa <http://www.ely-keskus.fi/uusimaa>. Työllisyyskatsaus on mahdollista saada myös sähköpostitse ilmoittamalla yhteystiedot Tuunia Keräselle ([tuunia.keranen@ely-keskus.fi](mailto:tuunia.keranen@ely-keskus.fi)).

**Avoimista työpaikoista ja työnhakijoista** saa lisätietoa Internetistä osoitteesta <http://www.mol.fi>.

**Lokakuun 2011 tiedot** julkaistaan tiistaina **22.11.2011 klo 9.00**.

**Lähde:** Työ- ja elinkeinoministeriön työnvälitystilasto

TK14A

TYÖNVÄLITYSTILASTO, TILANNEKATSAUS 30.09.2011

## TYÖTTÖMÄT TYÖNHAKIJAT JA AVOIMET TYÖPAIKAT KUNNITTAIN

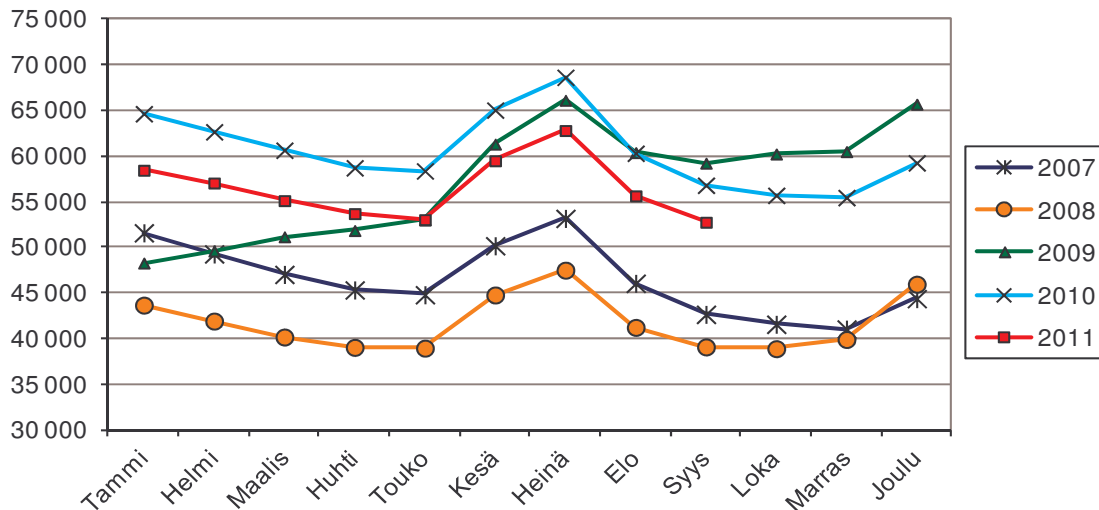
ELY-KESKUS: UUSIMAA

KUNTA	TYÖ- VOIMA*	TYÖTTÖ- MYYS- ASTE, %	TYÖTTÖMÄT TYÖNHAKIJAT					AVOIMET		
			YHTEENSÄ	MIEHET	NAISET	ALLE 25- VUOTIAAT	YLI 50- VUOTIAAT	PITKÄAIK.- TYÖTTÖMÄT	VAJAA- KUNT.	TYÖ- PAIKAT
<b>Helsingin seutukunta</b>										
ESPOO	130069	5,1	6623	3642	2981	566	2578	1383	817	1325
HELSINKI	315022	7,3	22922	12916	10006	1984	7852	5283	2830	5133
VANTAA	108283	7,8	8432	4752	3680	832	2984	2308	1388	1466
HYVINKÄÄ	22624	7,1	1595	894	701	213	644	314	256	293
JÄRVENPÄÄ	20691	6,4	1327	771	556	160	529	394	248	210
KARJALOHJA	681	6,0	41	23	18	..	21	11	7	1
KARKKILA	4395	7,4	325	175	150	37	150	76	91	38
KAUNIAINEN	3867	3,3	127	76	51	8	62	30	11	24
KERAVA	17985	5,9	1057	614	443	121	409	224	222	129
KIRKKONUMMI	19082	5,3	1018	578	440	101	453	255	124	91
LOHJA	19638	6,9	1354	826	528	157	591	375	286	171
MÄNTSÄLÄ	9741	5,1	494	261	233	83	211	134	64	64
NUMMI-PUSULA	2855	6,0	170	100	70	14	85	48	31	23
NURMIJÄRVI	20068	4,0	808	443	365	97	346	170	157	206
PORNAINEN	2473	4,3	107	53	54	14	46	28	12	3
SIPOO	9092	4,1	370	204	166	30	151	114	36	70
SIUNTIO	3077	3,7	114	63	51	..	60	39	20	12
TUUSULA	18838	4,5	842	481	361	84	380	232	148	144
VIHTI	14302	5,7	815	449	366	85	339	183	156	63
Yht.	742783	6,5	48541	27321	21220	4592	17891	11601	6904	9466
<b>Raaseporin seutukunta</b>										
HANKO	4511	9,0	405	223	182	75	168	107	51	22
INKOO	2789	3,9	110	56	54	13	51	30	8	5
RAASEPORI	13615	6,6	904	492	412	104	380	219	123	59
Yht.	20915	6,8	1419	771	648	192	599	356	182	86
<b>Porvoon seutukunta</b>										
ASKOLA	2467	6,3	155	78	77	20	65	39	15	4
MYRSKYLÄ	911	8,9	81	45	36	..	27	19	12	0
PUKKILA	944	4,7	44	21	23	..	21	7	7	3
PORVOO	24627	7,2	1785	943	842	225	740	508	223	231
Yht.	28949	7,1	2065	1087	978	255	853	573	257	238
<b>Loviisan seutukunta</b>										
LAPINJÄRVI	1336	7,6	101	59	42	9	47	32	25	6
LOVIISA	7246	8,7	631	355	276	49	311	181	130	50
Yht.	8582	8,5	732	414	318	58	358	213	155	56
YHTEENSÄ	836000	6,3	52757	29593	23164	5097	19701	12743	7498	9846

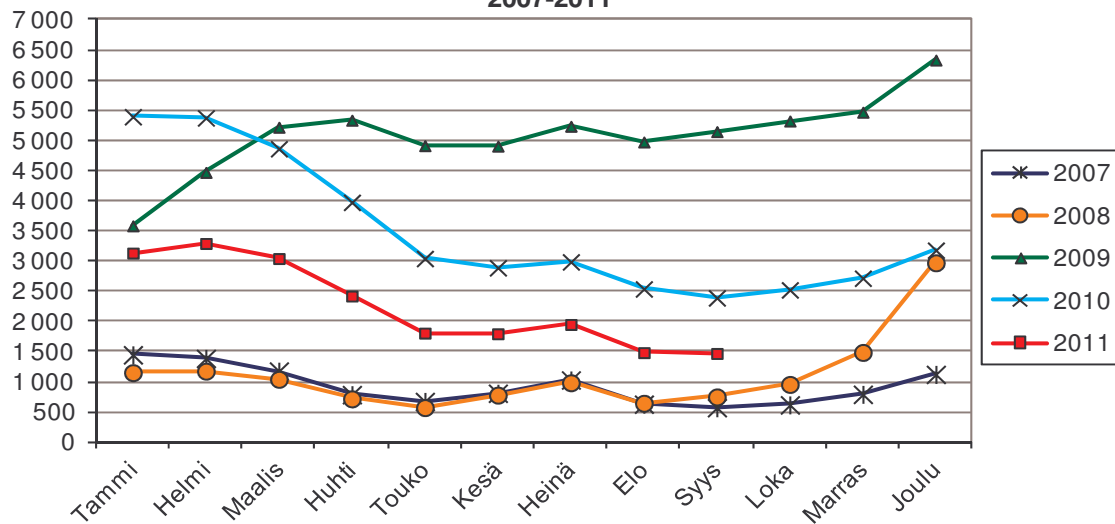
\* Tiedot työvoiman määrästä ovat Tilastokeskuksen työssäkäyntitilastosta (kuntataso) ja Tilastokeskuksen työvoimatutkimuksesta (ELY-keskustaso).

.. Luku on liian pieni esitettäväksi tietosuojasyistä.

**Työttömät työnhakijat kuukauden lopussa Uudenmaan ELY-keskuksen alueen TE-toimistoissa vuosina 2007-2011**



**Henkilökohtaisesti lomautetut kuukauden lopussa Uudenmaan ELY-keskuksen alueen TE-toimistoissa vuosina 2007-2011**



**Avoimet työpaikat kuukauden lopussa Uudenmaan ELY-keskuksen alueen TE-toimistoissa vuosina 2007-2011**

