



Työllisyyskatsaus, maaliskuu 2011

Julkaisuvapaa 28.4.2011 klo 9.00

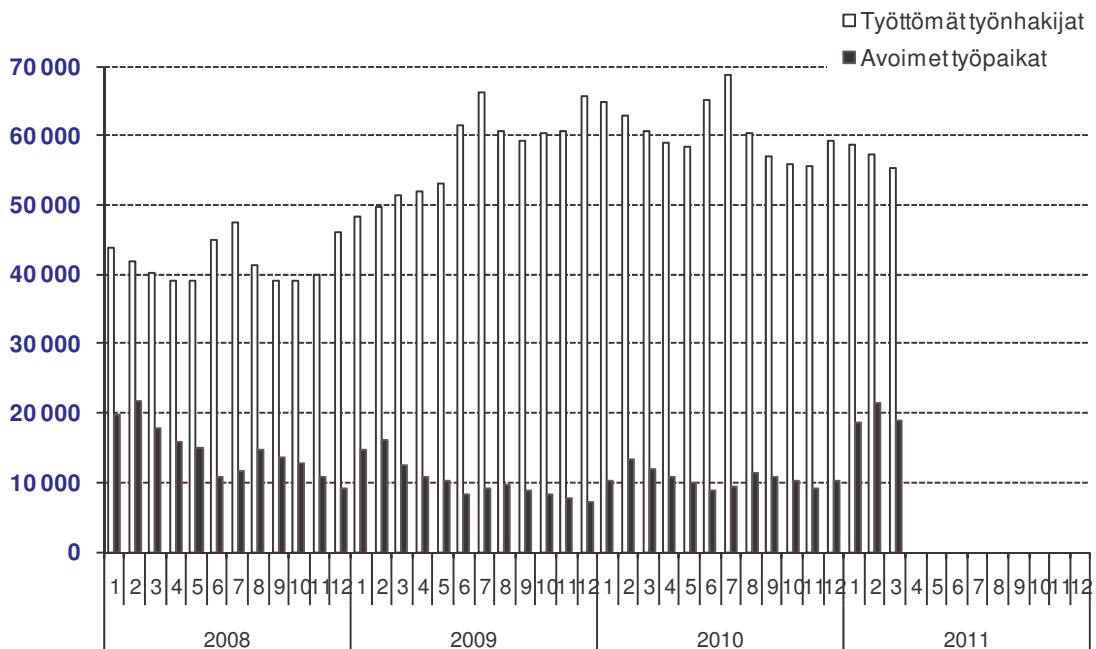
Työttömyys vähentyi maaliskuussa, avoimia työpaikkoja runsaasti

Uudenmaan elinkeino-, liikenne- ja ympäristökeskuksen (ELY-keskuksen) alueella oli maaliskuun lopussa työttömiä työnhakijoita henkilökohtaisesti lomautetut mukaan lukien 55 251. Vuosi sitten maaliskuun lopussa työttömänä oli 60 789 henkilöä. Vuoden aikana työttömien määrä vähentyi 5 538 henkilöllä eli 9,1 %. Työttömyysaste vuoden 2011 maaliskuussa oli 6,7 %.¹

Maaliskuun aikana Uudenmaan ELY-keskuksen alueen työ- ja elinkeinotoimistoihin (TE-toimistoihin) ilmoitettiin 24 667 uutta avointa työpaikkaa. Tämä on 5 881 paikkaa enemmän kuin vuoden 2010 maaliskuussa. Kuun lopussa oli avoinna 19 013 työpaikkaa. Eniten avoimia paikkoja kuukauden lopussa oli kaupallisessa työssä (4 727), palvelutyössä (4 560) sekä terveydenhuolto- ja sosiaalialalla (2 846). Vajaa kolmannes kuukauden lopussa avoinna olleista työpaikoista oli kesätyöpaikkoja.

Koko maassa oli maaliskuun lopussa työttömänä työnhakijana henkilökohtaisesti lomautetut mukaan lukien 247 530 henkilöä ja työttömyysaste oli 9,4 %. Maaliskuuhun 2010 verrattuna työttömyys vähentyi koko maassa 25 711 henkilöllä eli 9,4 %. Uusia avoimia työpaikkoja koko maassa ilmoitettiin maaliskuun 2011 aikana 60 218.

Seuraavassa kuviossa on esitetty työttömien ja avoimien työpaikkojen määrän kehitys kuukausittain vuosina 2008–2011 Uudenmaan ELY-keskuksen alueella.



¹ Tässä työllisyyskatsauksessa esitetyt työttömyysasteet ovat työ- ja elinkeinohallinnon tilastointitavan mukaisia. Suomen viralliset työttömyysasteet saadaan Tilastokeskuksen työvoimatutkimuksesta. Työttömyyteen liittyy säännönmukaista kausivaihtelua. Työttömyys lisääntyy yleensä kesäisin ja vuoden vaihteessa johtuen esim. koulujen päättymisestä ja määräaikaisten työsuhteiden loppumisista. Kausivaihtelun takia työttömyyslukuja verrataan yleensä vuodentakaiseen tilanteeseen.

Uudenmaan elinkeino-, liikenne- ja ympäristökeskuksen alueella oli maaliskuun lopussa 55 251 **työttöntä työnhakijaa** henkilökohtaisesti lomautetut mukaan lukien. Edelliseen kuukauteen verrattuna työttömien määrä vähentyi 1 934 henkilöllä. Vuoden aikana eli maaliskuusta 2010 maaliskuuhun 2011 työttömien määrä vähentyi 5 538 henkilöllä (9,1 %). Työttömyysaste oli Uudenmaan ELY-keskuksen alueella maaliskuussa 6,7 %.

Lomautettujen määrä vähentyi helmikuusta 248 henkilöllä ja oli maaliskuun lopussa 3 097. Lomautettujen määrä oli 1 834 henkilöä (37,2 %) pienempi kuin vuosi sitten.²

Seuraavassa taulukossa on esitetty **työttömien** määrät ammattiryhmittäin maaliskuun lopussa ja muutokset kuukauden (maaliskuu 2011/helmikuu 2011) ja vuoden (maaliskuu 2011/maaliskuu 2010) aikana Uudenmaan ELY-keskuksen alueella.

Työttömät ammattiryhmittäin	Maaliskuu 2011	Helmikuu 2011	Muutos		Maaliskuu 2010	Muutos	
			määrä	%		määrä	%
Tieteellinen, tekninen ja taiteellinen työ	7 481	7 823	-342	-4,4 %	8 235	-754	-9,2 %
Terveydenhuolto ja sosiaaliala	2 886	2 946	-60	-2,0 %	2 845	41	1,4 %
Hallinto- ja toimistotyö, it-alan työ	7 954	8 235	-281	-3,4 %	8 688	-734	-8,4 %
Kaupallinen työ	5 042	5 289	-247	-4,7 %	5 739	-697	-12,1 %
Maa- ja metsätaloustyö, kalastusala	860	929	-69	-7,4 %	871	-11	-1,3 %
Kuljetus ja liikenne	2 120	2 189	-69	-3,2 %	2 500	-380	-15,2 %
Rakennus- ja kaivosala	4 850	4 978	-128	-2,6 %	5 502	-652	-11,9 %
Teollinen työ	9 989	10 350	-361	-3,5 %	11 531	-1 542	-13,4 %
Palvelutyö	4 770	4 914	-144	-2,9 %	5 128	-358	-7,0 %
Muualla luokittelematon työ	9 299	9 532	-233	-2,4 %	9 750	-451	-4,6 %
YHTEENSÄ	55 251	57 185	-1 934	-3,4 %	60 789	-5 538	-9,1 %

Maaliskuun aikana työttömyys vähentyi kaikissa ammattiryhmissä. Vuoden takaiseen tilanteeseen verrattuna työttömyys vähentyi kaikilla aloilla terveydenhuolto- ja sosiaalialaa lukuun ottamatta. Suhteellisesti eniten työttömien määrä vähentyi vuoden aikana kuljetus- ja liikennetyössä sekä teollisessa työssä.

Naisten työttömyys vähentyi maaliskuussa 909 henkilöllä. Edellisen vuoden maaliskuuhun verrattuna naisten työttömyys vähentyi 1 251 henkilöllä (5,3 %). Maaliskuun lopussa naisten osuus työttömistä työnhakijoista oli 40,5 % (22 378 henkilöä). **Miesten** työttömyys vähentyi maaliskuussa 1 025 henkilöllä. Vuoden takaisesta miesten työttömyys vähentyi 4 287 henkilöllä (11,5 %).

Alle 25-vuotiaita työttömiä työnhakijoita oli maaliskuun lopussa Uudenmaan ELY-keskuksen alueella 4 994, joista 1 019 oli alle 20-vuotiaita. Alle 25-vuotiaiden työttömien määrä vähentyi edelliseen kuukauteen verrattuna 448 henkilöllä. Vuoden aikana alle 25-vuotiaiden nuorten työttömyys vähentyi 1 127 henkilöllä (18,4 %). **Yli 50-vuotiaita** oli maaliskuun lopussa työttömänä 20 522, mikä on 601 henkilöä (2,8 %) vähemmän kuin vuosi sitten.

Uudenmaan ELY-keskuksen alueen **kunnista** (ks. taulukko sivulla 4) korkein työttömyysaste maaliskuun lopussa oli Hangossa ja Loviisassa (9,5 %). Matalin työttömyysaste oli Kauniaisissa (3,8 %). Kuntataulukko on laskettu työttömyysasteet myös seutukunnittain.

Yli vuoden yhtäjaksoisesti työttömänä olleita **pitkäaikaistyöttömiä** oli maaliskuun lopussa 13 022, mikä on 1 912 henkilöä (17,2 %) enemmän kuin vuotta aiemmin. Pitkäaikaistyöttömien osuus oli 23,6 % alueen työttömistä työnhakijoista ja 1,6 % alueen työvoimasta.

² Työnvälitystilaston lomautettujen lukumäärä sisältää kaikki henkilökohtaisesti TE-toimistoihin ilmoittautuneet lomautetut. Suurin osa ryhmälomautetuista ei näy tilastoissa, koska heidän ei tarvitse ilmoittautua TE-toimistoon saadakseen työttömyysturva. Ryhmälomautus on mahdollinen, kun lomautus koskee vähintään 10 henkilöä ja on määräaikainen. Ryhmälomautettuja arvioitiin olevan maaliskuun lopussa Uudenmaan ELY-keskuksen alueella noin 300 yhteensä 20 eri työnantajalla. Vuosi sitten ryhmälomautettuja oli huomattavasti enemmän, noin 5 600 henkilöä 123 eri työnantajalla.

Uudenmaan ELY-keskuksen alueen työ- ja elinkeinotoimistoissa oli maaliskuun lopussa 19 013 **avointa työpaikkaa**, mikä on 2 432 paikkaa vähemmän kuin edellisen kuukauden lopussa, mutta 7 167 paikkaa (60,5 %) enemmän kuin vuoden 2010 maaliskuun lopussa. Runsaasti avoimia paikkoja kuukauden lopussa oli esimerkiksi myynti- ja kauppaedustustyössä (2 728), kiinteistöhoito- ja siivoustyössä (1 942), terveyden- ja sairaanhoitotyössä (1 732), tavaroiden myyntityössä (1 579) sekä majoitusliike- ja suurtaloustyössä (1 003). Huomattava osa eli noin 30 % kuun lopussa avoinna olleista paikoista oli kesätyöpaikkoja.

Seuraavassa taulukossa on esitetty Uudenmaan ELY-keskuksen alueen työ- ja elinkeinotoimistoissa avoinna olleiden **työpaikkojen** määrät ammattiryhmittäin maaliskuun lopussa ja muutokset kuukauden (maaliskuu 2011/helmikuu 2011) ja vuoden (maaliskuu 2011/maaliskuu 2010) aikana.

Avoimet työpaikat ammattiryhmittäin	Maaliskuu 2011	Helmikuu 2011	Muutos		Maaliskuu 2010	Muutos	
			määrä	%		määrä	%
Tieteellinen, tekninen ja taiteellinen työ	1 945	1 372	573	41,8 %	1 331	614	46,1 %
Terveydenhuolto ja sosiaaliala	2 846	3 710	-864	-23,3 %	2 431	415	17,1 %
Hallinto- ja toimistotyö, it-alan työ	1 564	1 675	-111	-6,6 %	969	595	61,4 %
Kaupallinen työ	4 727	4 502	225	5,0 %	2 426	2 301	94,8 %
Maa- ja metsätaloustyö, kalastusala	377	861	-484	-56,2 %	331	46	13,9 %
Kuljetus ja liikenne	973	1 160	-187	-16,1 %	746	227	30,4 %
Rakennus- ja kaivosala	526	312	214	68,6 %	440	86	19,5 %
Teollinen työ	1 495	2 906	-1 411	-48,6 %	773	722	93,4 %
Palvelutyö	4 560	4 947	-387	-7,8 %	2 299	2 261	98,3 %
Muulla luokittelematon työ	0	0	0		100	-100	-100,0 %
YHTEENSÄ	19 013	21 445	-2 432	-11,3 %	11 846	7 167	60,5 %

Viime vuoden maaliskuuhun verrattuna avoimet työpaikat olivat lisääntyneet kaikissa ammattiryhmissä luokittelematonta työtä lukuun ottamatta.

Aktiivisen työvoimapolitiikan toimenpiteissä oli maaliskuun lopussa 25 094 henkilöä, mikä on 3,0 % Uudenmaan ELY-keskuksen alueen työvoimasta. Työvoimapolitiittisissa toimenpiteissä olevien henkilöiden määrä lisääntyi viime vuoden maaliskuuhun verrattuna 4 306 henkilöllä. Työllistämistukitoimenpiteillä oli maaliskuun lopussa 7 231 henkilöä eli 1 323 enemmän kuin vuosi sitten. Aloittavan yrittäjän tueksi suunnattua starttirahaa sai 1 468 henkilöä. Starttirahan saajista 774 ei ollut rekisteröitynyt työttömäksi työnhakijaksi ennen starttirahan saamista. Työvoimakoulutuksessa oli 8 371 henkilöä, mikä on 527 enemmän kuin edellisen vuoden maaliskuussa. Työharjoittelussa tai työelämävalmennuksessa oli 3 138 henkilöä, mikä on 96 vähemmän kuin vuosi sitten. Vuorottelupaikkaan työllistettynä oli maaliskuun lopussa 1 319 henkilöä, kuntouttavassa työtoiminnassa oli 1 988 henkilöä ja omaehtoisessa opiskelussa työttömyysetuudella 3 047 henkilöä.

Työnvälitystilastojärjestelmä, jonka pohjalta katsaus tehdään, on uudistunut vuoden 2011 alussa. Uudistuksessa tapahtuneiden päivitysten vuoksi myös aikaisempien vuosien ja kuukausien lukuihin on saattanut tulla pieniä muutoksia. Uudistuksen myötä myös tietyt määritelmät ovat muuttuneet, esimerkiksi aktiivitoimenpiteissä oleviin on tullut mukaan uusia ryhmiä (kuntouttava työtoiminta ja omaehtoinen opiskelu).

Uudenmaan ELY-keskuksen työllisyyskatsaus ilmestyy myös Internetissä osoitteessa <http://www.ely-keskus.fi/uusimaa>. Työllisyyskatsaus on mahdollista saada myös sähköpostitse ilmoittamalla yhteystiedot Raija Vaulolle (raija.vaulo@ely-keskus.fi).

Avoimista työpaikoista ja työnhakijoista saa lisätietoa Internetistä osoitteesta <http://www.mol.fi>. **Huhtikuun 2011 tiedot** julkaistaan tiistaina **24.5.2011 klo 9.00**.

Lähde: Työ- ja elinkeinoministeriön työnvälitystilasto

TK14A

TYÖNVÄLITYSTILASTO, TILANNEKATSAUS 31.03.2011

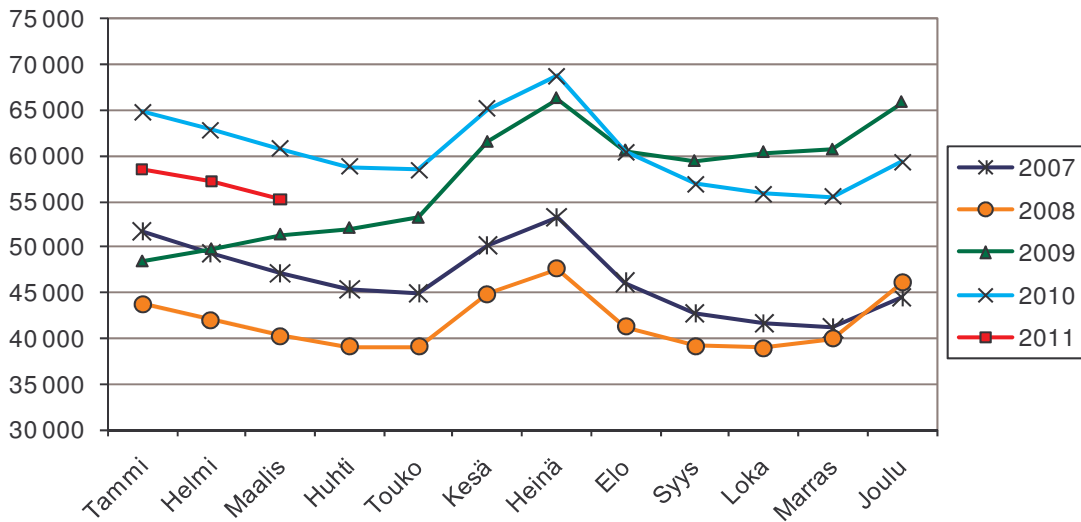
TYÖTTÖMÄT TYÖNHAKIJAT JA AVOIMET TYÖPAIKAT KUNNITTAIN

ELY-KESKUS: UUSIMAA

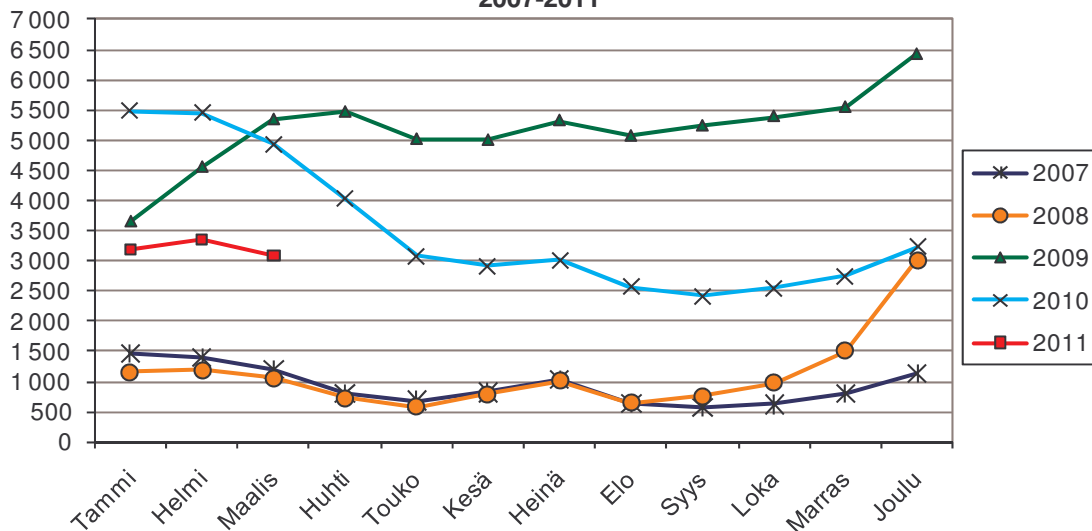
KUNTA	TYÖ- VOIMA*	TYÖTTÖ- MYYS- ASTE, %	TYÖTTÖMÄT TYÖNHAKIJAT					ALLE 25- VUOTIAAT	YLI 50- VUOTIAAT	PITKÄAIK.- TYÖTTÖMÄT	VAJAA- KUNT.	AVOIMET TYÖ- PAIKAT
			YHTEENSÄ	MIEHET	NAISET							
Helsingin seutukunta												
ESPOO	129309	5,4	6920	4056	2864	485	2699	1504	848	1800		
HELSINKI	312643	7,4	23116	13697	9419	1937	7895	5306	2671	6680		
VANTAA	107721	8,1	8705	5205	3500	849	2997	2332	1364	1677		
HYVINKÄÄ	22555	7,9	1777	1044	733	226	690	330	285	336		
JÄRVENPÄÄ	20615	6,8	1402	878	524	155	572	418	261	208		
KARJALOHJA	676	7,5	51	31	20	2	23	13	8	3		
KARKKILA	4383	8,7	381	216	165	48	163	83	87	73		
KAUNIAINEN	3840	3,8	145	89	56	10	64	26	11	21		
KERAVA	17692	6,4	1132	712	420	159	417	240	229	214		
KIRKKONUMMI	19033	6,0	1134	710	424	108	487	264	130	112		
LOHJA	19565	7,9	1550	980	570	154	657	395	298	282		
MÄNTSÄLÄ	9663	5,6	539	287	252	69	235	129	74	111		
NUMMI-PUSULA	2846	7,4	212	142	70	20	98	46	40	42		
NURMIJÄRVI	20004	4,7	934	546	388	92	392	184	175	378		
PORNAINEN	2454	4,4	109	67	42	7	48	29	15	10		
SIPOO	9050	4,6	419	250	169	33	188	110	39	93		
SIUNTIO	3067	4,5	137	82	55	7	63	34	18	25		
TUUSULA	18732	5,0	930	573	357	97	419	226	142	271		
VIHTI	14249	6,8	964	568	396	98	388	227	169	82		
Yht.	738097	6,8	50557	30133	20424	4556	18495	11896	6864	12418		
Raaseporin seutukunta												
HANKO	4502	9,5	429	234	195	45	179	112	50	99		
INKOO	2769	5,0	138	76	62	11	56	35	15	48		
RAASEPORI	13553	6,9	932	528	404	70	423	229	115	139		
Yht.	20824	7,2	1499	838	661	126	658	376	180	286		
Porvoon seutukunta												
ASKOLA	2459	7,0	172	93	79	15	72	42	20	20		
MYRSKYLÄ	914	9,0	82	49	33	8	27	16	15	4		
PUKKILA	932	7,0	65	42	23	9	27	12	6	3		
PORVOO	24598	7,8	1924	1110	814	225	766	447	220	350		
Yht.	28903	7,8	2243	1294	949	257	892	517	261	377		
Loviisan seutukunta												
LAPINJÄRVI	1335	7,7	103	67	36	11	50	28	23	19		
LOVIISA	7227	9,5	688	420	268	43	327	171	127	134		
Yht.	8562	9,2	791	487	304	54	377	199	150	153		
YHTEENSÄ	826000	6,7	55090	32752	22338	4993	20422	12988	7455	13234		

* Tiedot työvoiman määrästä ovat Tilastokeskuksen työssäkäyntitilastosta (kuntataso) ja Tilastokeskuksen työvoimatutkimuksesta (ELY-keskustaso).

Työttömät työnhakijat kuukauden lopussa Uudenmaan ELY-keskuksen alueen TE-toimistoissa vuosina 2007-2011



Henkilökohtaisesti lomautetut kuukauden lopussa Uudenmaan ELY-keskuksen alueen TE-toimistoissa vuosina 2007-2011



Avoimet työpaikat kuukauden lopussa Uudenmaan ELY-keskuksen alueen TE-toimistoissa vuosina 2007-2011

