



Työllisyyskatsaus, huhtikuu 2011

Julkaisuvapaa 24.5.2011 klo 9.00

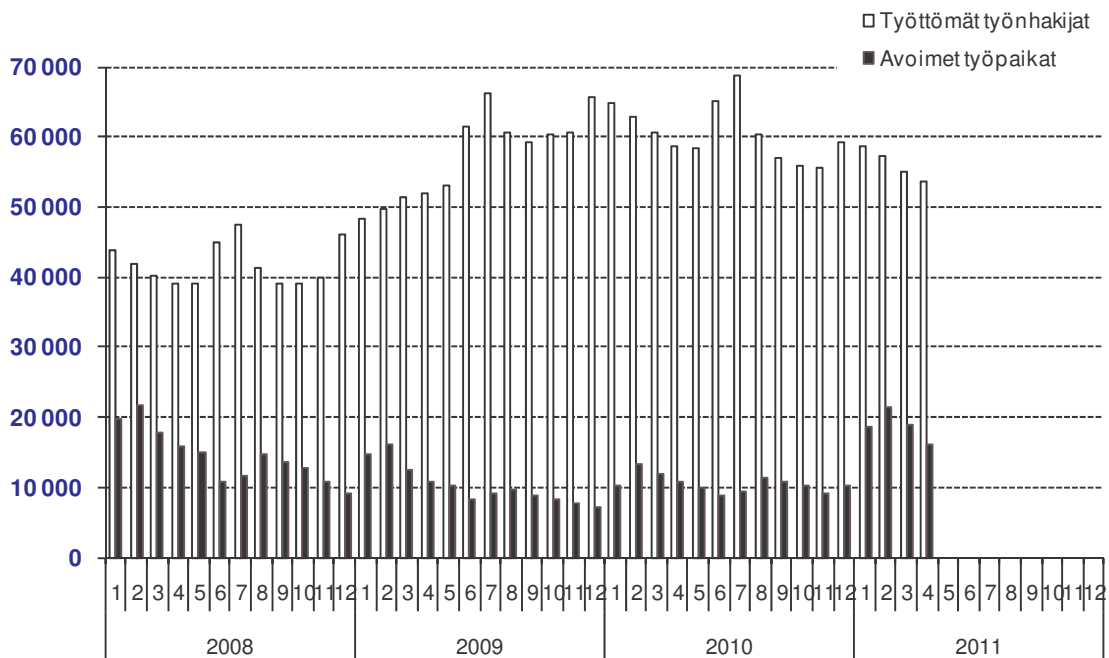
Työttömyyden väheneminen jatkui huhtikuussa Uudellamaalla

Uudenmaan elinkeino-, liikenne- ja ympäristökeskuksen (ELY-keskuksen) alueella oli huhtikuun lopussa työttömiä työnhakijoita henkilökohtaisesti lomautetut mukaan lukien 53 719. Vuosi sitten huhtikuun lopussa työttömänä oli 58 721 henkilöä. Vuoden aikana työttömien määrä vähentyi 5 002 henkilöllä eli 8,5 %. Työttömyysaste vuoden 2011 huhtikuussa oli 6,3 %.¹

Huhtikuun aikana Uudenmaan ELY-keskuksen alueen työ- ja elinkeinotoimistoihin (TE-toimistoihin) ilmoitettiin 19 641 uutta avointa työpaikkaa. Tämä on 6 214 paikkaa enemmän kuin vuoden 2010 huhtikuussa. Kuun lopussa oli avoinna 16 128 työpaikkaa. Eniten avoimia paikkoja kuukauden lopussa oli palvelutyössä (3 781), kaupallisessa työssä (3 521) sekä terveydenhuolto- ja sosiaalialalla (2 367). Noin viidennes kuukauden lopussa avoinna olleista työpaikoista oli kesätyöpaikkoja.

Koko maassa oli huhtikuun lopussa työttömänä työnhakijana henkilökohtaisesti lomautetut mukaan lukien 237 579 henkilöä ja työttömyysaste oli 8,6 %. Huhtikuuhun 2010 verrattuna työttömyys vähentyi koko maassa 24 561 henkilöllä eli 9,4 %. Uusia avoimia työpaikkoja koko maassa ilmoitettiin huhtikuun 2011 aikana 46 886.

Seuraavassa kuviossa on esitetty työttömien ja avoimien työpaikkojen määrän kehitys kuukausittain vuosina 2008–2011 Uudenmaan ELY-keskuksen alueella.



¹ Tässä työllisyyskatsauksessa esitetyt työttömyysasteet ovat työ- ja elinkeinohallinnon tilastointitavan mukaisia. Suomen viralliset työttömyysasteet saadaan Tilastokeskuksen työvoimatutkimuksesta.

Työttömyyteen liittyy säännönmukaista kausivaihtelua. Työttömyys lisääntyy yleensä kesäisin ja vuoden vaihteessa johtuen esim. koulujen päättymisestä ja määräaikaisten työsuhteiden loppumisista. Kausivaihtelun takia työttömyyslukuja verrataan yleensä vuodentakaiseen tilanteeseen.

Uudenmaan elinkeino-, liikenne- ja ympäristökeskuksen alueella oli huhtikuun lopussa 53 719 **työttöntä työnhakijaa** henkilökohtaisesti lomautetut mukaan lukien. Edelliseen kuukauteen verrattuna työttömien määrä vähentyi 1 420 henkilöllä. Vuoden aikana eli huhtikuusta 2010 huhtikuuhun 2011 työttömien määrä vähentyi 5 002 henkilöllä (8,5 %). Työttömyysaste oli Uudenmaan ELY-keskuksen alueella huhtikuussa 6,3 %.

Lomautettujen määrä vähentyi maaliskuusta 621 henkilöllä ja oli huhtikuun lopussa 2 424. Lomautettujen määrä oli 1 552 henkilöä (39 %) pienempi kuin vuosi sitten.²

Seuraavassa taulukossa on esitetty **työttömien** määrät ammattiryhmittäin huhtikuun lopussa ja muutokset kuukauden (huhtikuu 2011/maaliskuu 2011) ja vuoden (huhtikuu 2011/huhtikuu 2010) aikana Uudenmaan ELY-keskuksen alueella.

Työttömät ammattiryhmittäin	Huhtikuu	Maaliskuu	Muutos		Huhtikuu	Muutos	
	2011	2011	määrä	%	2010	määrä	%
Tieteellinen, tekninen ja taiteellinen työ	7 349	7 476	-127	-1,7 %	8 235	-886	-10,8 %
Terveystieteiden ja sosiaali- ja terveysalan työ	2 878	2 880	-2	-0,1 %	2 776	102	3,7 %
Hallinto- ja toimistotyö, it-alan työ	7 850	7 953	-103	-1,3 %	8 661	-811	-9,4 %
Kaupallinen työ	4 931	5 037	-106	-2,1 %	5 590	-659	-11,8 %
Maa- ja metsätaloustyö, kalastusala	627	849	-222	-26,1 %	616	11	1,8 %
Kuljetus ja liikenne	2 057	2 115	-58	-2,7 %	2 365	-308	-13,0 %
Rakennus- ja kaivosala	4 400	4 829	-429	-8,9 %	4 891	-491	-10,0 %
Teollinen työ	9 651	9 949	-298	-3,0 %	11 028	-1 377	-12,5 %
Palvelutyö	4 710	4 758	-48	-1,0 %	5 014	-304	-6,1 %
Muualla luokittelematon työ	9 266	9 293	-27	-0,3 %	9 545	-279	-2,9 %
YHTEENSÄ	53 719	55 139	-1 420	-2,6 %	58 721	-5 002	-8,5 %

Huhtikuun aikana työttömyys vähentyi kaikissa ammattiryhmissä. Vuoden takaiseen tilanteeseen verrattuna työttömyys vähentyi kaikilla aloilla terveydenhuolto- ja sosiaali- ja terveysalan sekä maa- ja metsätaloustyötä lukuun ottamatta. Suhteellisesti eniten työttömien määrä vähentyi vuoden aikana kuljetus- ja liikennetyössä sekä teollisessa työssä.

Naisten työttömyys vähentyi huhtikuussa 282 henkilöllä. Edellisen vuoden huhtikuuhun verrattuna naisten työttömyys vähentyi 1 258 henkilöllä (5,4 %). Huhtikuun lopussa naisten osuus työttömistä työnhakijoista oli 41,1 % (22 071 henkilöä). **Miesten** työttömyys vähentyi huhtikuussa 1 138 henkilöllä. Vuoden takaisesta miesten työttömyys vähentyi 3 744 henkilöllä (10,6 %).

Alle 25-vuotiaita työttömiä työnhakijoita oli huhtikuun lopussa Uudenmaan ELY-keskuksen alueella 4 918, joista 992 oli alle 20-vuotiaita. Alle 25-vuotiaiden työttömien määrä vähentyi edelliseen kuukauteen verrattuna 73 henkilöllä. Vuoden aikana alle 25-vuotiaiden nuorten työttömyys vähentyi 805 henkilöllä (14,1 %). **Yli 50-vuotiaita** oli huhtikuun lopussa työttömänä 20 045, mikä on 675 henkilöä (3,3 %) vähemmän kuin vuosi sitten.

Uudenmaan ELY-keskuksen alueen **kunnista** (ks. taulukko sivulla 4) korkein työttömyysaste huhtikuun lopussa oli Myrskylässä (9,5 %). Matalin työttömyysaste oli Kauniaisissa (3,9 %). Kuntataulukko on laskettu työttömyysasteet myös seutukunnittain.

Yli vuoden yhtäjaksoisesti työttömänä olleita **pitkäaikaistyöttömiä** oli huhtikuun lopussa 12 924, mikä on 1 601 henkilöä (14,1 %) enemmän kuin vuotta aiemmin. Pitkäaikaistyöttömien osuus oli 24,1 % alueen työttömistä työnhakijoista ja 1,5 % alueen työvoimasta.

² Työnvälitystilaston lomautettujen lukumäärä sisältää kaikki henkilökohtaisesti TE-toimistoihin ilmoittautuneet lomautetut. Suurin osa ryhmälomautetuista ei näy tilastoissa, koska heidän ei tarvitse ilmoittautua TE-toimistoon saadakseen työttömyysturva. Ryhmälomautus on mahdollinen, kun lomautus koskee vähintään 10 henkilöä ja on määräaikainen. Ryhmälomautettuja arvioitiin olevan huhtikuun lopussa Uudenmaan ELY-keskuksen alueella noin 400 yhteensä 20 eri työnantajalla. Vuosi sitten ryhmälomautettuja oli huomattavasti enemmän, noin 3 900 henkilöä 108 eri työnantajalla.

Uudenmaan ELY-keskuksen alueen työ- ja elinkeinotoimistoissa oli huhtikuun lopussa 16 128 **avointa työpaikkaa**, mikä on 2 884 paikkaa vähemmän kuin edellisen kuukauden lopussa, mutta 5 298 paikkaa (48,9 %) enemmän kuin vuoden 2010 huhtikuun lopussa. Runsaasti avoimia paikkoja kuukauden lopussa oli esimerkiksi myynti- ja kauppaedustustyössä (2 535), kiinteistöhoito- ja siivoustyössä (1 886), terveyden- ja sairaanhoitotyössä (1 248), opetuslalla (965) sekä majoitusliike- ja suurtaloustyössä (778). Noin 20 % kuun lopussa avoimista paikoista oli kesätyöpaikkoja.

Seuraavassa taulukossa on esitetty Uudenmaan ELY-keskuksen alueen työ- ja elinkeinotoimistoissa avoimista paikoista **työpaikkojen** määrät ammattiryhmittäin huhtikuun lopussa ja muutokset kuukauden (huhtikuu 2011/maaliskuu 2011) ja vuoden (huhtikuu 2011/huhtikuu 2010) aikana.

Avoimet työpaikat ammattiryhmittäin	Huhtikuu	Maaliskuu	Muutos		Huhtikuu	Muutos	
	2011	2011	määrä	%	2010	määrä	%
Tieteellinen, tekninen ja taiteellinen työ	2 155	1 945	210	10,8 %	1 422	733	51,5 %
Terveydenhuolto ja sosiaaliala	2 367	2 846	-479	-16,8 %	2 847	-480	-16,9 %
Hallinto- ja toimistotyö, it-alan työ	1 350	1 564	-214	-13,7 %	823	527	64,0 %
Kaupallinen työ	3 521	4 727	-1 206	-25,5 %	2 145	1 376	64,1 %
Maa- ja metsätaloustyö, kalastusala	259	377	-118	-31,3 %	124	135	108,9 %
Kuljetus ja liikenne	999	973	26	2,7 %	640	359	56,1 %
Rakennus- ja kaivosala	577	526	51	9,7 %	318	259	81,4 %
Teollinen työ	1 119	1 495	-376	-25,2 %	541	578	106,8 %
Palvelutyö	3 781	4 559	-778	-17,1 %	1 870	1 911	102,2 %
Muulla luokittelematon työ	0	0	0		100	-100	
YHTEENSÄ	16 128	19 012	-2 884	-15,2 %	10 830	5 298	48,9 %

Viime vuoden huhtikuuhun verrattuna avoimet työpaikat olivat lisääntyneet kaikissa ammattiryhmissä terveydenhuolto- ja sosiaalialaa sekä luokittelematonta työtä lukuun ottamatta.

Aktiivisen työvoimapolitiikan toimenpiteissä oli huhtikuun lopussa 24 928 henkilöä, mikä on 2,9 % Uudenmaan ELY-keskuksen alueen työvoimasta. Työvoimapolitiittisissa toimenpiteissä olevien henkilöiden määrä lisääntyi viime vuoden huhtikuuhun verrattuna 3 548 henkilöllä. Työllistämistukitoimenpiteillä oli huhtikuun lopussa 7 336 henkilöä eli 1 302 enemmän kuin vuosi sitten. Aloittavan yrittäjän tueksi suunnattua starttirahaa sai 1 477 henkilöä. Starttirahan saajista 762 ei ollut rekisteröitynyt työttömäksi työnhakijaksi ennen starttirahan saamista. Työvoimakoulutuksessa oli 8 042 henkilöä, mikä on 92 vähemmän kuin edellisen vuoden huhtikuussa. Työharjoittelussa tai työelämävalmennuksessa oli 3 195 henkilöä, mikä on 185 vähemmän kuin vuosi sitten. Vuorottelupaikkaan työllistettynä oli huhtikuun lopussa 1 350 henkilöä, kuntouttavassa työtoiminnassa oli 1 961 henkilöä ja omaehtoisessa opiskelussa työttömyysetuudella 3 044 henkilöä.

Työnvälitystilastojärjestelmä, jonka pohjalta katsaus tehdään, on uudistunut vuoden 2011 alussa. Uudistuksessa tapahtuneiden päivitysten vuoksi myös aikaisempien vuosien ja kuukausien lukuihin on saattanut tulla pieniä muutoksia. Uudistuksen myötä myös tietyt määritelmät ovat muuttuneet, esimerkiksi aktiivitoimenpiteissä oleviin on tullut mukaan uusia ryhmiä (kuntouttava työtoiminta ja omaehtoinen opiskelu).

Uudenmaan ELY-keskuksen työllisyyskatsaus ilmestyy myös Internetissä osoitteessa <http://www.ely-keskus.fi/uusimaa>. Työllisyyskatsaus on mahdollista saada myös sähköpostitse ilmoittamalla yhteystiedot Raija Vaulolle (raija.vaulo@ely-keskus.fi).

Avoimista työpaikoista ja työnhakijoista saa lisätietoa Internetistä osoitteesta <http://www.mol.fi>.
Toukokuun 2011 tiedot julkaistaan tiistaina **21.6.2011 klo 9.00**.

Lähde: Työ- ja elinkeinoministeriön työnvälitystilasto

TK14A

TYÖNVÄLITYSTILASTO, TILANNEKATSAUS 29.04.2011

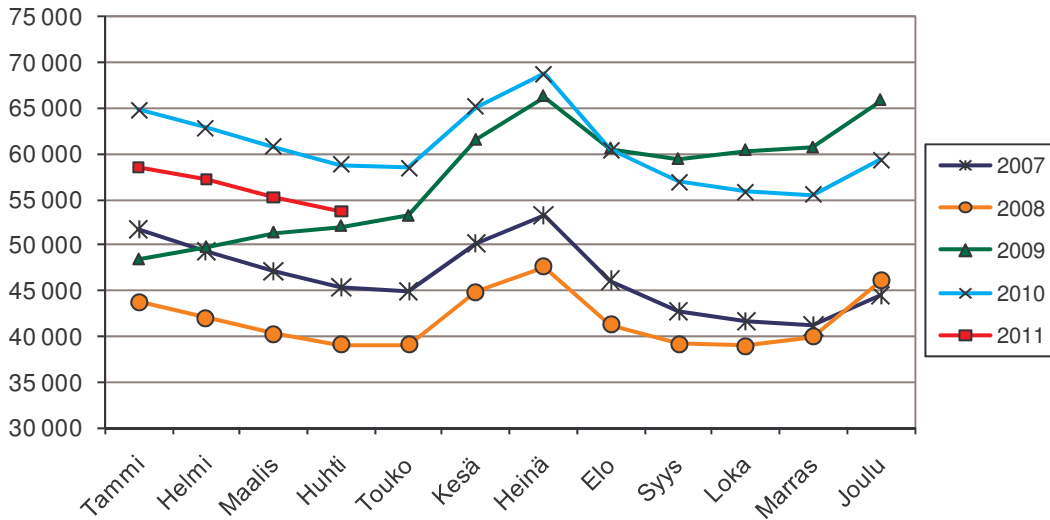
TYÖTTÖMÄT TYÖNHAKIJAT JA AVOIMET TYÖPAIKAT KUNNITTAIN

ELY-KESKUS: UUSIMAA

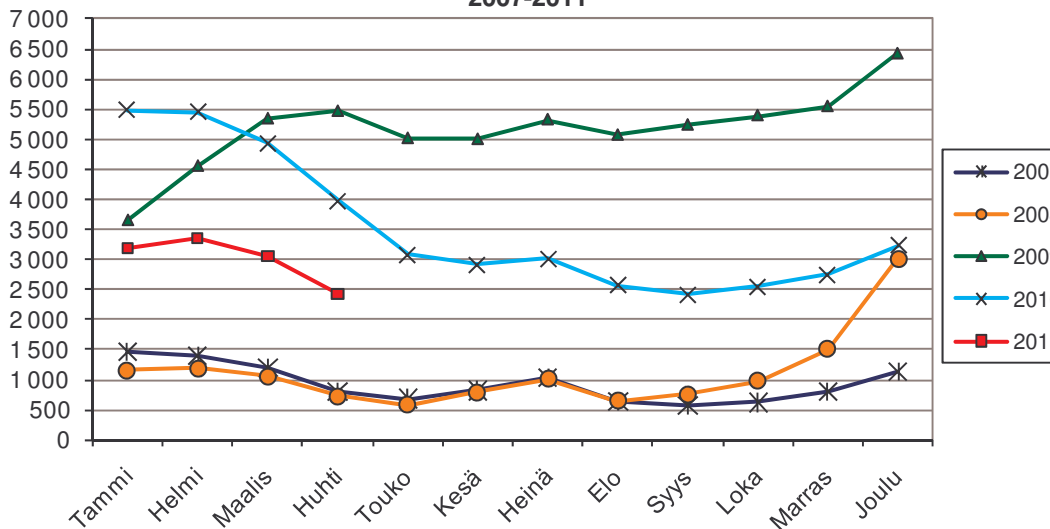
KUNTA	TYÖ- VOIMA*	TYÖTTÖ- MYYS- ASTE, %	TYÖTTÖMÄT YHTEENSÄ	MIEHET	NAISET	ALLE 25- VUOTIAAT	YLI 50- VUOTIAAT	PITKÄAIK.- TYÖTTÖMÄT	VAJAA- KUNT.	AVOIMET TYÖ- PAIKAT
Helsingin seutukunta										
ESPOO	129309	5,2	6741	3941	2800	490	2654	1485	855	1798
HELSINKI	312643	7,3	22675	13312	9363	1873	7838	5257	2653	5596
VANTAA	107721	8,0	8611	5114	3497	868	2945	2320	1364	1557
HYVINKÄÄ	22555	7,3	1651	975	676	218	657	323	271	317
JÄRVENPÄÄ	20615	6,5	1331	821	510	141	555	421	252	223
KARJALOHJA	676	7,0	47	29	18	2	22	13	8	6
KARKKILA	4383	8,6	375	215	160	47	166	86	92	73
KAUNIAINEN	3840	3,9	148	88	60	11	69	30	12	46
KERAVA	17692	6,4	1126	702	424	160	411	243	224	152
KIRKKONUMMI	19033	5,8	1095	677	418	109	456	256	126	108
LOHJA	19565	7,5	1471	904	567	159	614	382	284	231
MÄNTSÄLÄ	9663	5,5	534	287	247	66	235	137	75	78
NUMMI-PUSULA	2846	7,4	212	139	73	17	102	47	36	23
NURMIJÄRVI	20004	4,3	864	492	372	94	363	183	160	215
PORNAINEN	2454	4,4	109	63	46	6	53	31	15	8
SIPOO	9050	4,5	405	236	169	31	179	116	38	85
SIUNTIO	3067	4,4	136	84	52	8	61	34	16	30
TUUSULA	18732	4,7	873	529	344	87	398	223	144	223
VIHTI	14249	6,6	938	549	389	91	374	219	163	142
Yht.	738097	6,7	49342	29157	20185	4478	18152	11806	6788	10911
Raaseporin seutukunta										
HANKO	4502	8,8	396	220	176	38	176	105	47	78
INKOO	2769	4,1	113	63	50	4	48	32	11	16
RAASEPORI	13553	6,7	903	499	404	75	405	230	110	180
Yht.	20824	6,8	1412	782	630	117	629	367	168	274
Porvoon seutukunta										
ASKOLA	2459	7,2	176	95	81	15	75	42	19	15
MYRSKYLÄ	914	9,5	87	53	34	10	26	14	15	3
PUKKILA	932	5,8	54	29	25	7	25	10	6	1
PORVOO	24598	7,5	1839	1044	795	239	742	460	218	392
Yht.	28903	7,5	2156	1221	935	271	868	526	258	411
Loviisan seutukunta										
LAPINJÄRVI	1335	7,6	102	64	38	10	49	28	22	4
LOVIISA	7227	9,1	661	387	274	45	315	179	131	163
Yht.	8562	8,9	763	451	312	55	364	207	153	167
YHTEENSÄ	856000	6,3	53673	31611	22062	4921	20013	12906	7367	11763

* Tiedot työvoiman määrästä ovat Tilastokeskuksen työssäkäyntitilastosta (kuntataso) ja Tilastokeskuksen työvoimatutkimuksesta (ELY-keskustaso).

Työttömät työnhakijat kuukauden lopussa Uudenmaan ELY-keskuksen alueen TE-toimistoissa vuosina 2007-2011



Henkilökohtaisesti lomautetut kuukauden lopussa Uudenmaan ELY-keskuksen alueen TE-toimistoissa vuosina 2007-2011



Avoimet työpaikat kuukauden lopussa Uudenmaan ELY-keskuksen alueen TE-toimistoissa vuosina 2007-2011

