

TAULUKKO 1**KUNTIEN RAHOITTAMAT KULJETUKSET VUONNA 2009 MAAKUNNITTAIN
KÄYTTÖTARPEEN MUKAAN (1 000 €)**

Alue	Avoin joukko- liikenne	Opetustoim. kulj.	Sos. toimen kulj.	Terv.huollon kulj.	Yhteensä 2009	2008
Etelä-Karjala	1 738	4 658	3 456	1 838	11 690	10 753
Kymenlaakso	2 251	6 448	2 572	515	11 786	10 420
YHTEENSÄ	3 989	11 106	6 028	2 353	23 476	21 173

TAULUKKO 2**KUNTIEN RAHOITTAMIEN KULJETUSTEN MAAKUNNITTAINEN JAKAUMA
KÄYTTÖTARPEEN MUKAAN VUONNA 2009 (%)**

Alue	Avoin joukko- liikenne (%)	Opetustoim. kulj. (%)	Sos. toimen kulj. (%)	Terv.huollon kulj. (%)	Yhteensä (%) 2009
Etelä-Karjala	43,6	41,9	57,3	78,1	49,8
Kymenlaakso	56,4	58,1	42,7	21,9	50,2
YHTEENSÄ	100,0	100,0	100,0	100,0	100,0

TAULUKKO 3**OPETUSTOIMEN KULJETUKSET MAAKUNNITTAIN VUOSINA 2008 JA 2009**

Maakunta	Väkiluku henkeä	Kyyditettävät oppilasta	Kuljetuskustannukset 1 000 €		€per kyyditettävä		€/väestö	
	2009	2008	2008	2009	2008	2009	2009	
Kymenlaakso	182 617	3 464	3 556	5 625	6 448	1 514	1 861	35
Etelä-Karjala	134 019	3 062	3 151	4 065	4 658	1 305	1 521	35
YHTEENSÄ	316 636	6 526	6 707	9 690	11 106	1 485	1 656	35

PERUSTAULU 1

Alue	Avoin joukko-liikenne	Opetus-toimen kuljetukset	Sosiaali-toimen kul-jetukset	Terveys-huollon kuljetukset	Kuljetukset yhteensä 2009	2008
Etelä-Karjala	1 738	4 658	3 456	1 838	11 690	10 753
Imatra	521	433	813	46	1 813	1 570
Lappeenranta	949	1 799	1 929	1 145	5 822	5 605
Lemi	22	206	46	25	299	270
Luumäki	53	472	0	0	525	156
Parikkala	34	381	0	0	415	742
Rautjärvi	1	319	130	117	567	557
Ruokolahti	112	466	128	58	764	727
Savitaipale	23	272	126	421	842	864
Suomenniemi	7	102	54	0	163	137
Taipalsaari	16	208	230	26	480	13
Ylämaa	0	0	0	0	0	112
Kymenlaakso	2 251	6 448	2 572	515	11 786	10 420
Hamina	124	394	531	171	1 220	1 180
Iitti	105	564	62	0	731	666
Kotka	1 416	902	0	0	2 318	1 963
Kouvola	475	3 775	1 556	222	6 028	5 338
Miehikkälä	19	241	90	15	365	267
Pyhtää	27	330	226	78	661	587
Virolahti	85	242	107	29	463	419
YHTEENSÄ	3 989	11 106	6 028	2 353	23 476	21 173

PERUSTAULU 2

Alue	Avoin joukko-liikenne €/as	Opetustoim. kulj. €/as	Sos.toimen kulj. €/as	Terv.huollon kulj. €/as	Yhteensä €/as 2009	2008 €/as
Etelä-Karjala	13	35	26	14	87	79
Imatra	18	15	28	2	63	53
Lappeenranta	13	25	27	16	81	142
Lemi	7	68	8	8	98	87
Luumäki	10	91	0	0	101	29
Parikkala	6	65	0	0	71	119
Rautjärvi	0	79	29	29	140	130
Ruokolahti	20	81	10	10	133	123
Savitaipale	6	69	106	106	213	209
Suomenniemi	9	126	0	0	201	167
Taipalsaari	3	43	5	5	98	3
Ylämaa	0	0	0	0	0	74
Kymenlaakso	12	35	14	3	65	56
Hamina	6	18	25	8	57	54
Iitti	15	80	0	0	104	92
Kotka	26	16	0	0	42	36
Kouvola	5	43	3	3	68	61
Miehikkälä	8	106	7	7	160	110
Pyhtää	5	62	15	15	124	114
Virolahti	24	69	30	8	131	115
YHTEENSÄ	13	35	19	7	74	67

3 kalleinta

3 halvinta

LIITETAULU 1

KUNTIEN RAHOITTAMAT KULJETUKSET VUONNA 2009 (1 000 €) SEUTUKUNNITTAIN RYHMITELTYNÄ

Seutukunta	Avoin joukko-liikenne	Opetus-toimen kuljetukset	Sosiaali-toimen kuljetukset	Terveys-huollon kuljetukset	Kuljetukset yhteensä 2009	2008
Kouvola						
Iitti	105	564	62	0	731	666
Kouvola	475	3 775	1 556	222	6 028	5 338
Yhteensä	580	4 339	1 618	222	6 759	6 004
Kotka-Hamina						
Hamina	124	394	531	171	1 220	1 180
Kotka	1 416	902	0	0	2 318	1 963
Miehikkälä	19	241	90	15	365	267
Pyhtää	27	330	226	78	661	587
Virolahti	85	242	107	29	463	419
Yhteensä	1 671	2 109	954	293	5 027	4 416
KYMENLAAKSO	2 251	6 448	2 572	515	11 786	10 420
Imatra						
Imatra	521	433	813	46	1 813	1 570
Parikkala	34	381	0	0	415	742
Rautjärvi	1	319	130	117	567	557
Ruokolahti	112	466	128	58	764	727
Yhteensä	668	1 599	1 071	221	3 559	3 596
Lappeenranta						
Lappeenranta	949	1 799	1 929	1 145	5 822	5 605
Lemi	22	206	46	25	299	270
Luumäki	53	472	0	0	525	156
Savitaipale	23	272	126	421	842	864
Suomenniemi	7	102	54	0	163	137
Taipalsaari	16	208	230	26	480	13
Ylämaa	0	0	0	0	0	112
Yhteensä	121	1 260	456	472	8 131	7 157
ETELÄ-KARJALA	789	2 859	1 527	693	11 690	10 753

LIITETAULU 2

KUNTIEN RAHOITTAMAT KULJETUKSET VUONNA 2009 € PER ASUKAS SEUTUKUNNITTAIN RYHMITELTYNÄ

Alue	Avoin joukko- liikenne €/as	Opetustoim. kulj. €/as	Sos.toimen kulj. €/as	Terv.huollon kulj. €/as	Yhteensä €/as	2008 €/as
Kouvola						
Iitti	15	80	0	0	104	92
Kouvola	5	43	3	3	68	61
Yhteensä	6	17	2	71	71	67
Kotka-Hamina						
Hamina	6	18	25	8	57	54
Kotka	26	16	0	0	42	36
Miehikkälä	8	106	7	7	160	110
Pyhtää	5	62	15	15	124	114
Virolahti	24	69	8	8	131	115
Yhteensä	19	24	11	3	58	50
KYMENLAAKSO	12	35	14	3	64	56
Imatra						
Imatra	18	15	28	2	63	53
Parikkala	6	65	0	0	71	119
Rautjärvi	0	79	29	29	140	130
Ruokolahti	20	81	10	10	133	123
Yhteensä	15	36	24	5	80	78
Lappeenranta						
Lappeenranta	13	25	27	16	81	142
Lemi	7	68	8	8	98	87
Luumäki	10	91	0	0	101	29
Savitaipale	6	69	106	106	213	209
Suomenniemi	9	126	0	0	201	167
Taipalsaari	3	43	5	5	98	3
Ylämaa	0	0	0	0	0	74
Yhteensä	1	14	5	5	25	80
ETELÄ-KARJALA	6	21	11	5	43	79

LIITETAULU 3

KAIKILLE AVOIMEN JOUKKOLIIKENTEEN OSTOT VUONNA 2009 (1 000 €)

Alue	Linja-auto vuorot	Taksi- vuorot	Taksa- alennukset	Palvelu- liikenne	Yhteensä	2008
Etelä-Karjala	646	215	732	145	1 738	1 626
Imatra	340	78	90	13	521	490
Lappeenranta	218	104	596	31	949	970
Lemi		16	6		22	20
Luumäki			23	30	53	19
Parikkala		9	1	24	34	34
Rautjärvi			1		1	21
Ruokolahti	88		2	22	112	22
Savitaipale			3	20	23	19
Suomenniemi		2		5	7	4
Taipalsaari		6	10		16	13
Ylämaa *)	0	0	0	0	0	14
Kymenlaakso	202	17	1 721	311	2 251	2 105
Hamina	16		82	26	124	127
Iitti	63		11	31	105	93
Kotka			1 217	199	1 416	1 269
Kouvola	65	17	346	47	475	511
Miehikkälä	7		8	4	19	9
Pyhtää			27		27	21
Virolahti	51		30	4	85	75
ELY YHTEENSÄ	848	232	2 453	456	3 989	3 731

*) kunta ei ole vastannut

LIITETAULU 4

OPETUSTOIMEN KULJETUKSET VUONNA 2009 (1 000 €)

Alue	Esikoul. kulj.	Peruskoul. matkaliput	Lukion ja keskiast. matkaliput	Linja-auto tilausliik.	Taksikul- jetukset	Muut kulj. korvaukset	Yhteensä	2008
Etelä-Karjala	247	1 026	27	183	3 048	127	4 658	4 065
Imatra	14	19		22	378		433	421
Lappeenranta	120	375		114	1 135	55	1 799	1 885
Lemi	9	64		6	127		206	162
Luumäki	15	130	22	8	289	8	472	0
Parikkala	30	185			156	10	381	415
Rautjärvi	27	47		3	218	24	319	295
Ruokolahti	29	36		11	374	16	466	444
Savitaipale		84	5	5	170	8	272	281
Suomenniemi		24		2	70	6	102	86
Taipalsaari	3	62		12	131		208	0
Ylämaa *)	0	0	0	0	0	0	0	76
Kymenlaakso	185	1 675	7	673	3 883	25	6 448	5 625
Hamina	3	138		58	195		394	412
Iitti	9	275		10	245	25	564	573
Kotka		176		29	697		902	694
Kouvola	173	536		567	2 499		3 775	3 204
Miehikkälä		177		4	60		241	189
Pyhtää		272			58		330	302
Virolahti		101	7	5	129		242	251
YHTEENSÄ	432	2 701	34	856	6 931	152	11 106	9 690

*) kunta ei ole vastannut

LIITETAULU 5

SOSIAALITOIMEN KULJETUKSET VUONNA 2009 (1 000 €)

Alue	Esik. kulj.	Päiv. hoid. kulj.	Sos.huolt. lain muk. kulj.	Hlöä	Vamm. kulj.	Hlöä	Keh.vamm. kulj.	Hlöä	Muut kulj.	Yhteensä	2008
Etelä-Karjala	56	5	464	657	2 542	1 930	223	155	84	3 456	3 013
Imatra			63	91	673	561	77	33		813	613
Lappeenranta			345	515	1 414	998	109	101	61	1 929	1 593
Lemi		2	1	2	11	15	22	3	10	46	58
Luumäki *)	0	0	0	0	0	0	0	0	0	0	64
Parikkala *)	0	0	0	0	0	0	0	0	0	0	154
Rautjärvi					118	67	12	14		130	142
Ruokolahti		3	14	20	111	109				128	202
Savitaipale	12		11	8	96	97			7	126	121
Suomenniemi	11		12	3	31	23				54	44
Taipalsaari	33		18	18	88	60	3	4	6	230	0
Ylämaa *)	0	0	0	0	0	0	0	0	0	0	22
Kymenlaakso	136	2	148	480	2 100	2 245	40	25	146	2 572	2 305
Hamina	34	2	88	258	392	384	4	18	11	531	483
Jyväskylä	62									62	0
Kotka **)	0	0	0	0	0	0	0	0	0	0	0
Kouvola			28	98	1 528	1 693				1 556	1 474
Miehikkälä	13		9	28	38	40			30	90	58
Pyhtää			6	14	109	90	36	7	75	226	197
Virolahti	27		17	82	33	38			30	107	93
YHTEENSÄ	192	7	612	1 137	4 642	4 175	263	180	230	6 028	5 318

*) kunta ei ole vastannut

***) kaupunki ei ole vastannut

kuuluu Päijät- Hämeen sosiaali- ja terveydenhuollon kuntayhtymään

LIITETAULU 6

TERVEYDENHUOLLON KULJETUKSET VUONNA 2009 (1 000 €)

Alue	Sair. kulj.	Pot. siirrot taksilla	Muut kulj.	Yhteensä	2008
Etelä-Karjala	1 562	148	128	1 838	2 049
Imatra	46			46	46
Lappeenranta	1 015	98	32	1 145	1 157
Lemi	15	10		25	30
Luumäki *)	0	0	0	0	73
Parikkala *)	0	0	0	0	139
Rautjärvi	42	13	62	117	99
Ruokolahti	17	9	32	58	59
Savitaipale	417	4		421	443
Suomenniemi *)	0	0	0	0	3
Taipalsaari	10	14	2	26	0
Ylämaa *)	0	0	0	0	
Kymenlaakso	384	115	16	515	385
Hamina	123	48		171	158
Iitti				0	
Kotka **)	0	0	0	0	
Kouvola	157	65		222	149
Miehikkälä	15			15	11
Pyhtää	60	2	16	78	67
Virolahti	29			29	
YHTEENSÄ	1 946	263	144	2 353	2 434

*) kunta ei ole vastannut

***) kaupunki ei ole vastannut

kuuluu Päijät- Hämeen sosiaali- ja terveydenhuollon kuntayhtymään

LIITETAULU 7**KUNTIEN TAKSIKULJETUKSET VUONNA 2009 (1 000 €)**

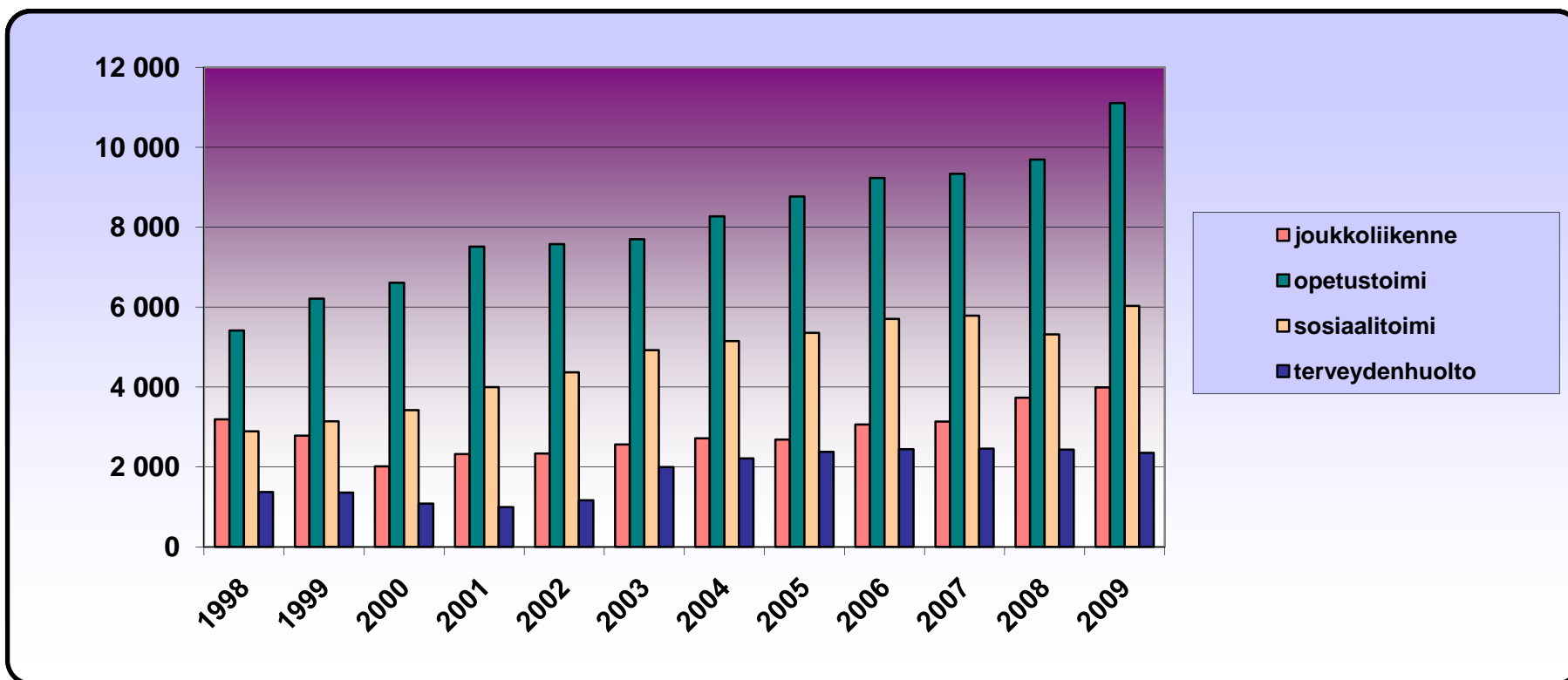
Alue	Kaikille avoin taksiliikenne	Opetustoim. taksikulj.	Sos.toimen taksikulj.	Terv.huollon taksikulj.	Yhteensä	2008
Etelä-Karjala	238	3 048	2 765	148	6 199	5 169
Imatra	78	378	750	0	1 206	1 011
Lappeenranta	104	1 135	1 523	98	2 860	2 326
Lemi	16	127	33	10	186	137
Luumäki	23	289	0	0	312	86
Parikkala	9	156	0	0	165	340
Rautjärvi	0	218	130	13	361	385
Ruokolahti	0	374	111	9	494	454
Savitaipale	0	170	96	4	270	273
Suomenniemi	2	70	31	0	103	80
Taipalsaari	6	131	91	14	242	3
Ylämaa *)	0	0	0	0	0	74
Kymenlaakso	17	3 883	2 140	115	6 155	4 672
Hamina	0	195	396	48	639	572
Iitti	0	245	0	0	245	268
Kotka	0	697	0	0	697	487
Kouvola	17	2 499	1 528	65	4 109	2 893
Miehikkälä	0	60	38	0	98	110
Pyhtää	0	58	145	2	205	198
Virolahti	0	129	33	0	162	144
YHTEENSÄ	255	6 931	4 905	263	12 354	9 841

*) kunta ei ole vastannut

Joukkoliikenteen, opetustoimen, sosiaalitoimen ja terveydenhuollon hankintakustannukset vuosina 1998 - 2009 (1 000 €)

KAAKKOIS-SUOMEN ELY-KESKUS

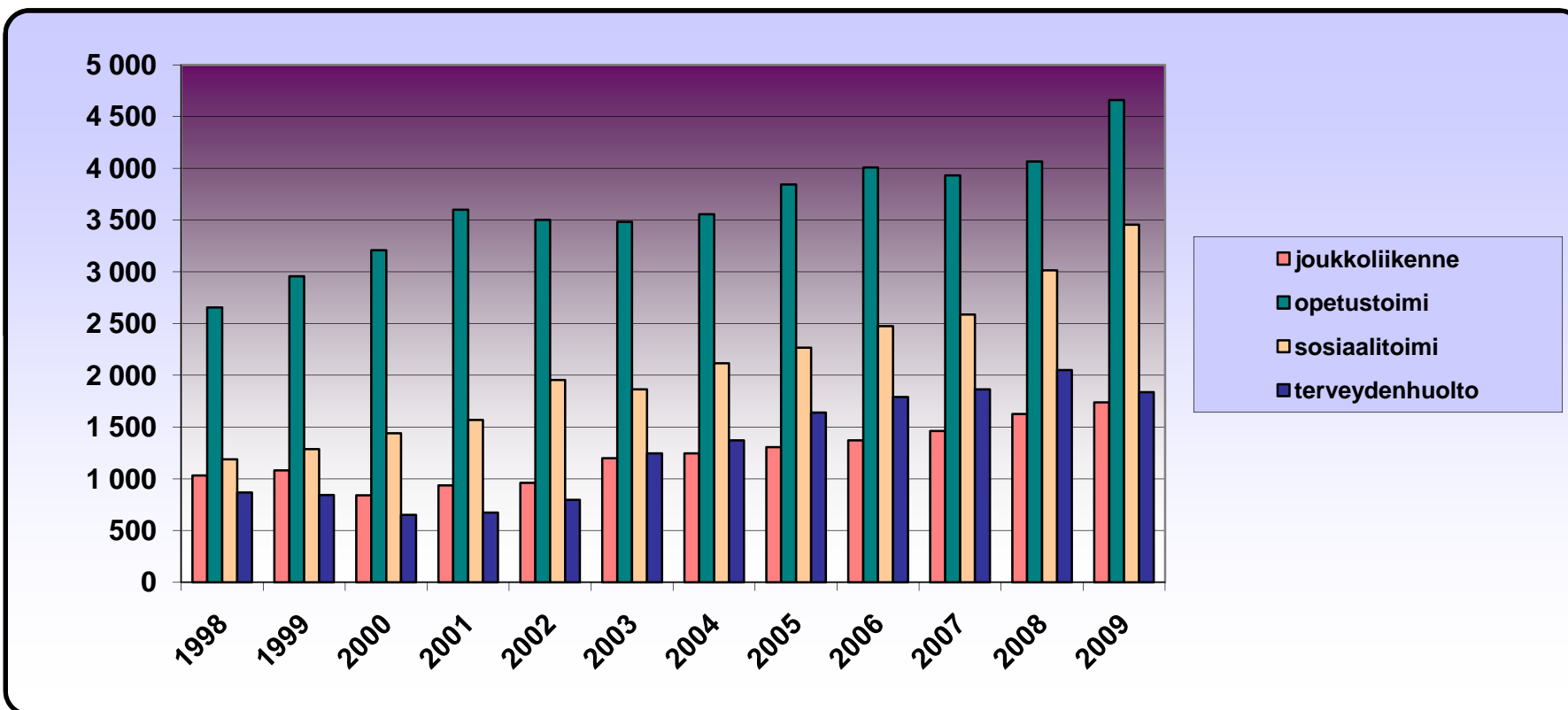
	1998	1999	2000	2001	2002	2003	2004	2005	2006	2007	2008	2009
joukkoliikenne	3 191	2 782	2 015	2 322	2 335	2 561	2 717	2 686	3 062	3 135	3 731	3 989
opetustoimi	5 414	6 211	6 610	7 514	7 577	7 697	8 272	8 767	9 230	9 335	9 690	11 106
sosiaalitoimi	2 892	3 142	3 421	3 996	4 368	4 924	5 151	5 356	5 704	5 783	5 318	6 028
terveydenhuolto	1 372	1 359	1 082	995	1 166	1 996	2 212	2 376	2 442	2 458	2 434	2 353



Joukkoliikenteen, opetustoimen, sosiaalitoimen ja terveydenhuollon hankintakustannukset maakunnittain eriteltynä (1 000 €)

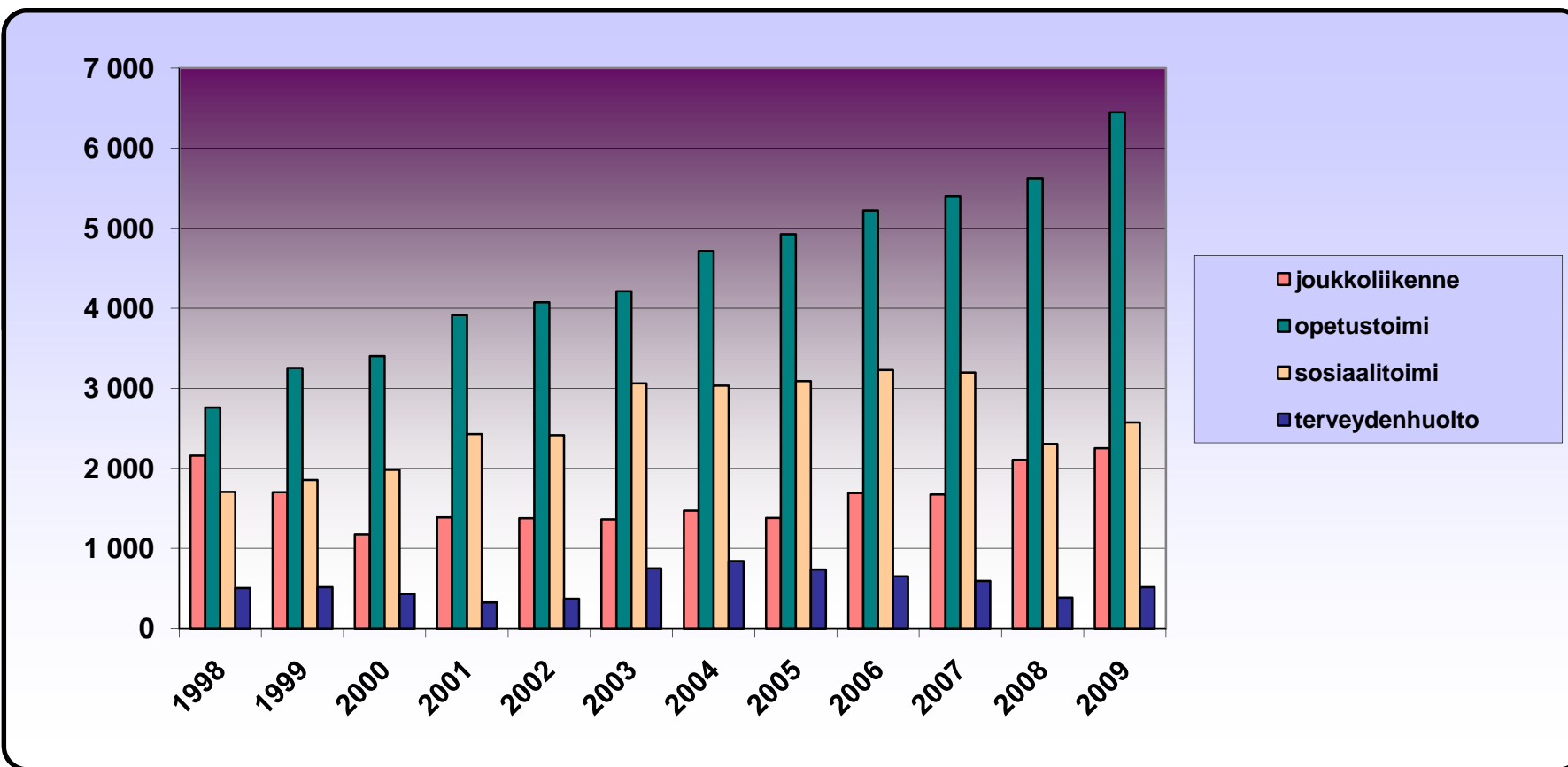
ETELÄ-KARJALA

	1998	1999	2000	2001	2002	2003	2004	2005	2006	2007	2008	2009
joukkoliikenne	1 031	1 080	839	935	960	1 200	1 244	1 306	1 371	1 461	1 626	1 738
opetustoimi	2 654	2 957	3 207	3 599	3 502	3 482	3 557	3 843	4 007	3 931	4 065	4 658
sosiaalitoimi	1 187	1 286	1 440	1 567	1 954	1 863	2 117	2 266	2 474	2 586	3 013	3 456
terveydenhuolto	868	844	651	672	795	1 246	1 371	1 639	1 790	1 864	2 049	1 838



KYMENLAAKSO

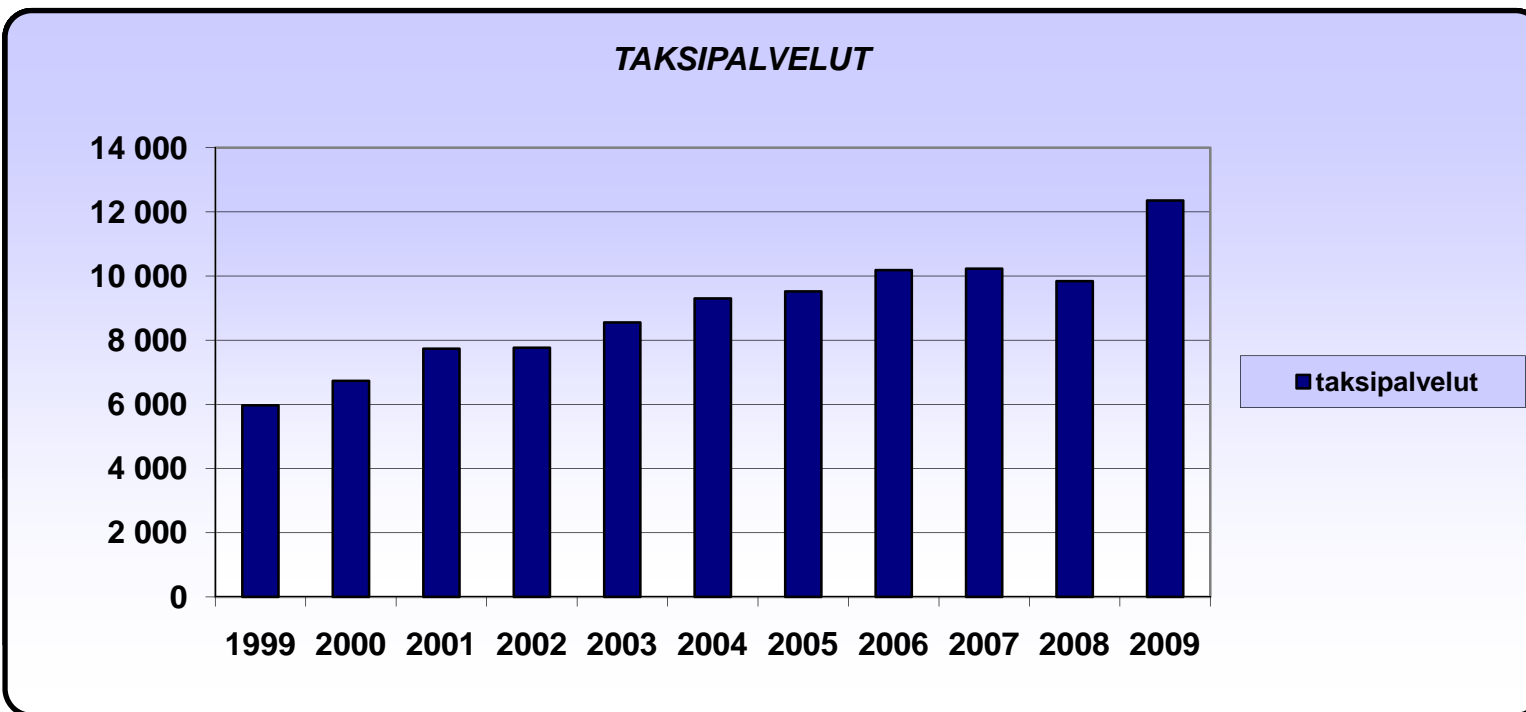
	1998	1999	2000	2001	2002	2003	2004	2005	2006	2007	2008	2009
joukkoliikenne	2 160	1 702	1 176	1 387	1 375	1 361	1 473	1 380	1 691	1 674	2 105	2 251
opetustoimi	2 760	3 254	3 403	3 915	4 075	4 215	4 715	4 924	5 223	5 404	5 625	6 448
sosiaalitoimi	1 705	1 856	1 981	2 429	2 414	3 061	3 034	3 090	3 230	3 197	2 305	2 572
terveydenhuolto	504	515	431	323	371	750	841	737	652	594	385	515



Taksipalvelusten hankintakustannukset vuosina 1999 - 2009 (1 000 €)

KAAKKOIS-SUOMEN ELY-KESKUS

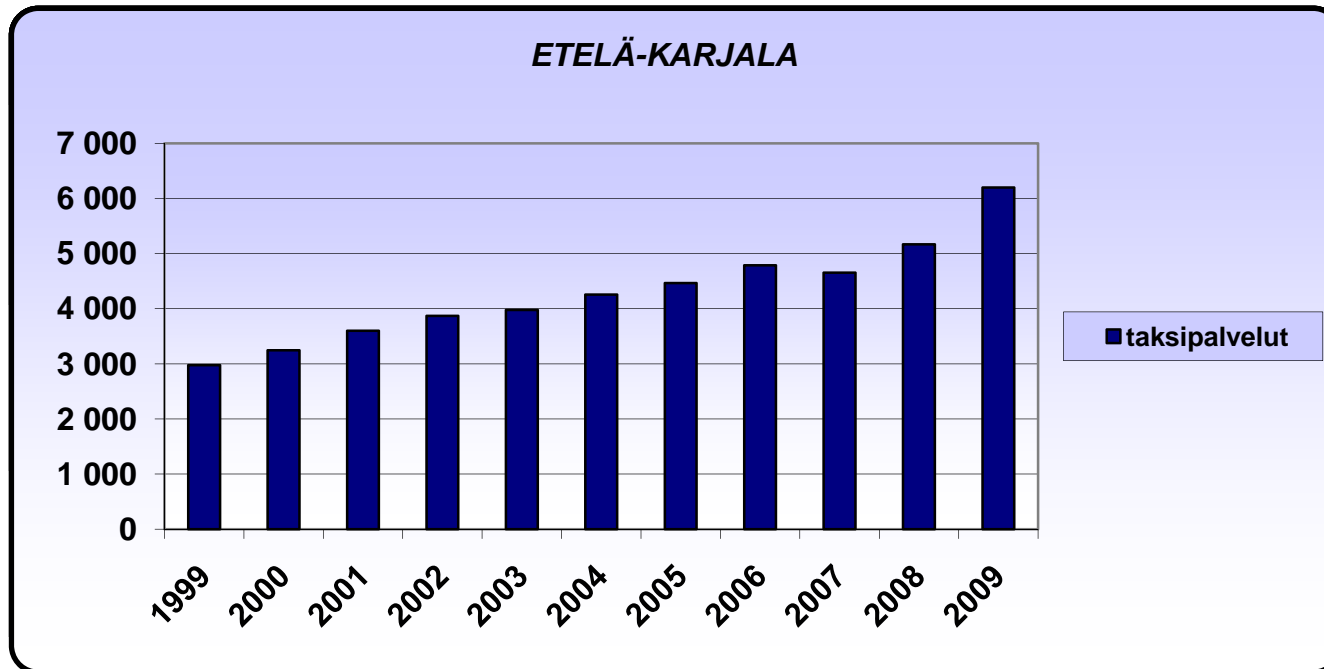
	1999	2000	2001	2002	2003	2004	2005	2006	2007	2008	2009
taksipalvelut	5 971	6 731	7 737	7 768	8 556	9 304	9 521	10 186	10 229	9 841	12 354



Taksipalvelusten hankintakustannukset vuosina 1999 - 2009 maakunnittain eriteltyinä (1 000 €)

ETELÄ-KARJALA

	1999	2000	2001	2002	2003	2004	2005	2006	2007	2008	2009
taksipalvelut	2 977	3 247	3 600	3 870	3 977	4 257	4 466	4 788	4 654	5 169	6 199



KYMENLAAKSO

	1999	2000	2001	2002	2003	2004	2005	2006	2007	2008	2009
taksipalvelut	2 994	3 484	4 137	3 898	4 579	5 047	5 055	5 398	5 575	4 672	6 155

