

Näkemyksestä menestystä

**Alueelliset talousnäkymät
syksyllä 2010**

www.temtoimialapalvelu.fi

Alueelliset talousnäkymät syksyllä 2010

Etelä-Savon ELY-keskus

Alueelliset talousnäkymät | Jouko Nieminen
2/2010

Käyntiosoite

Postiosoite

Aleksanterinkatu 4
00170 HELSINKI

PL 32
00023 VALTIONEUVOSTO

Puhelin 010 606 000
Telekopio (09) 1606 2166

Julkaisusarjan nimi ja tunnus

Alueelliset talousnäkymät
2/2010

<p>Tekijät (toimielimestä: nimi, puheenjohtaja, sihteeri)</p> <p>Jouko Nieminen Kehityspäällikkö Varsinais-Suomen ELY-keskus</p>	<p>Julkaisu-aika Syyskuu 2010</p> <p>Toimeksiantaja(t) Työ- ja elinkeinoministeriö</p> <p>Toimielimen asettamispäivä</p>
<p>Julkaisun nimi Alueelliset talousnäkymät syksyllä 2010</p>	
<p>Tiivistelmä</p> <p>Katsauksessa tarkastellaan ELY-keskusalueiden ja niiden seutukuntien talouden ja työllisyyden nykytilaa ja lähiaikojen kehitysnäkymiä. Arvioinnin tuottajia ovat olleet ELY-keskukset ja muut alueelliset asiantuntijat. Katsaus laaditaan kaksi kertaa vuodessa.</p> <p>Seutukuntien elinkeinoelämä ja työllisyys ovat kehittyneet alkuvuoden aikana hyvään suuntaan. Edellisen katsauksen arviot olivat selvästi synkemmät kuin mitä toteutunut kehitys on ollut. Suhdanteet ovat parantuneet nopeasti, mutta pääsy taantumaa edeltävälle tuotannon ja työllisyyden tasolle vie aikansa. Tämän hetken tilanne on vuoden takaiseen verrattuna parempi 43 seutukunnassa, puolen vuoden sisällä tilanne paranee 46 seutukunnassa ja vuoden sisällä jo 58 seutukunnassa. Voimakasta kasvua ei kuitenkaan juuri ennakoida vaan kasvusta odotetaan maltillista.</p> <p>Selkeästi heikkenevää kehitystä on odotettavissa ainoastaan Turun ja Varkauden seutukunnissa. Turun ja koko Varsinais-Suomen tilannetta heikentää laivanrakennusteollisuuden vaikeudet. Varkauden tilanne heikkenee sanomalehtipaperin tuotannon loppuessa.</p> <p>Vientikysyntä on elpynyt ja teollisuuden tilauskannat ovat parantuneet koko maassa. Metsäteollisuuden alamäki on pysähtynyt ja massa- ja paperiteollisuuden suhdanteet ovat selkeästi parantuneet. Viennin elpyminen näkyy kuljetuksen piristymisenä ja esim. satamien liikenteen kasvuna. Tilauskannat ovat kuitenkin normaalia matalammat eivätkä ulotu ajallisesti kauas ja erot yritysten välillä ovat suuret.</p> <p>Pohjois- ja Itä-Suomessa talouden kehityksen veturiksi on nousemassa kaivosala. Käynnissä olevien kaivoshankkeiden lisäksi avautumassa tai suunnitteilla on useita kaivoksia, joiden aluetaloudellinen vaikutus on huomattava. Rakentamisen osalta elvytyksellä on ollut positiivisia vaikutuksia. Isot infrahankkeet ovat auttaneet varsinkin maanrakennus-alaa. Korjausrakentamisen kasvu jatkuu ja uudisrakentaminen on lähtenyt nousuun. Rakentamisen piristyminen heijastelee myös puunjalostusteollisuuden. Kauppa ja muut palvelualat ovat pärjänneet taantumasta yli varsin hyvin ja alan työllisyyskehitys jatkuu vahvana. Varsinkin Kaakkois- ja Itä-Suomessa venäläisten ostosmatkailijoiden merkitys on kasvussa.</p> <p>Työttömyys on kääntymässä laskuun. Työttömyyden aleneminen perustuu lomautusten päättymisen lisäksi työvoiman ikääntymiseen. Työttömyystilanteen heikkenemistä odotetaan lähiaikoina vielä Etelä-Suomessa, lähinnä Varsinais-Suomessa, Pirkanmaalla ja Uudellamaalla. Nuorisotyöttömyys helpottuu pikkujuljia mutta pitkäaikaistyöttömyyden lisääntyminen on huolen aihe koko maassa. Uusien työpaikkojen avautuminen on lähtenyt lievään kasvuun. Varsinkin vuokratyön osuus on voimakkaassa nousussa. Osaavan työvoiman saatavuus on tällä hetkellä hyvällä tasolla, mutta jo vuoden kuluttua tilanne on heikompi monilla alueilla.</p> <p>TEM:n yhteyshenkilönä: Konsernirohjausyksikkö / Toimialapalvelu Esa Tikkanen, puh. 050 040 5459 ELY-keskusten yhteyshenkilö: Jouko Nieminen, e-mail: jouko.nieminen(at)ely-keskus.fi, puh. 040 770 3010</p>	
<p>Asiasanat Seutukuntien kehitysnäkymät, aluetalous, aluekehitys, elinkeinoelämä, työllisyys</p>	
<p>ISSN 1799-2664</p>	<p>ISBN 978-952-227-432-8</p>
<p>Kokonaissivumäärä 194</p>	<p>Kieli Suomi</p> <p>Hinta -</p>
<p>Julkaisija Työ- ja elinkeinoministeriö</p>	<p>Kustantaja</p>

Saatteeksi

Alueelliset talousnäkömät -katsaus on kaksi kertaa vuodessa päivitettävä julkaisu, johon on koottu ELY-keskusten ja muiden keskeisten aluekehittäjien näkemykset alueiden nykytilasta ja tulevaisuuden näkymistä. Tämän katsauksen tiedot tuotettiin kesä-elokuussa 2010.

Alueiden arvioinnissa on kolme ajankohtaa:

- 1) Arvio nykytilasta verrattuna vuoden takaiseen tilanteeseen
- 2) Tilanne 6 kk:n kuluttua verrattuna nykytilaan
- 3) Tilanne vuoden kuluttua verrattuna nykytilaan

Arviointikohteita ovat elinkeinoelämän ja yritystoiminnan kehitys, työttömyyden määrä ja rakenne sekä osaavan työvoiman saatavuus. Arviointiasteikko on viisiportainen, jossa vaihtoehdot ovat: ++ Paljon parempi, + Parempi, 0 Ennallaan/nykytasolla, - Heikompi, -- Paljon heikompi

Aluekohtaisia tulevaisuuden kehitysarvioita tulkittaessa on syytä huomioida, että alueen kehitysnäkymiä verrataan suhteessa alueen nykytilaan ja aiempaan kehitykseen. ELY-keskusalueita tai seutukuntia verrataan siis itseensä eikä toisiin alueisiin tai esim. koko maan keskimääräiseen kehitykseen.

Etelä-Savon katsauksen tekemiseen ovat osallistuneet Etelä-Savon ELY-keskus, TE-toimistot, seudulliset elinkeinoyhtiöt tai vastaavat, EK, Etelä-Savon maakuntaliitto, Etelä-Savon kauppakamari, Etelä-Savon yrittäjät, uusyrityskeskus Dynamo, Finnvera Oyj Mikkelin aluekonttori ja Etelä-Savon metsäkeskus.

Etelä-Savon ELY-keskuksessa katsauksen kokoamisesta vastasi kehityspäällikkö Marja Aro.

Turussa 16.8.2010

Jouko Nieminen

Yhteenveto

Talouden ja työllisyyden tilanne ja näkymät ovat olennaisesti parantuneet alkuvuoden aikana. Talvella tehdyt arviot seutukuntien talouden ja työttömyyden kehityksestä olivat synkemmät kuin mitä toteutunut kehitys on ollut. Suhdanteet ovat parantuneet nopeasti, mutta pääsy taantumaa edeltävälle tuotannon ja työllisyyden tasolle vie aikansa.

Odotukset seutukuntien elinkeinoelämän ja yritystoiminnan tulevaisuudesta ovat pääosin maltillisen myönteiset. Tämän hetken tilanne on vuoden takaiseen verrattuna parempi 43 seutukunnassa, puolen vuoden sisällä tilanne paranee 46 seutukunnassa ja vuoden sisällä jo 58 seutukunnassa. Voimakasta kasvua ei kuitenkaan juuri ennakoita.

Selkeästi heikkenevää kehitystä on odotettavissa ainoastaan Turun ja Varkauden seutukunnissa. Telakkateollisuudessa jo pitkään tiedossa olleet uhkakuvat ovat nyt realisoitumassa, kun Turun telakan vielä tekeillä oleva risteilyalus valmistuu syksyn aikana. Laivanrakentamisen vaikeudet heijastelevat koko Varsinais-Suomeen. Varkauden tilanne heikkenee kun sanomalehtipaperin tuotanto loppuu.

Vientikysyntä on elpynyt ja teollisuuden tilauskannat ovat parantuneet koko maassa. Metsäteollisuuden alamäki on pysähtynyt ja massa- ja paperiteollisuuden suhdanteet ovat selkeästi parantuneet. Viennin elpymisen näkyy kuljetuksen piristymisenä ja esim. satamien liikenteen kasvuna.

Tilaukset ovat kuitenkin normaalia matalammat eivätkä ulotu ajallisesti kauas. Yritysten välillä on myös suuria eroja: jotkut ovat päässeet hyvään vauhtiin, mutta ongelmia on varsinkin pienissä yrityksissä.

Pohjois- ja Itä-Suomessa talouden kehityksen veturiksi on nousemassa kaivosala. Käynnissä olevien kaivoshankkeiden lisäksi avautumassa tai suunnitteilla on useita kaivoksia, joiden aluetaloudellinen vaikutus on huomattava.

Rakentamisen osalta elvytyksellä on ollut positiivisia vaikutuksia. Isot infrahankkeet ovat auttaneet varsinkin maanrakennusalaan. Korjausrakentamisen kasvu jatkuu voimakkaana ja uudisrakentaminen on lähtenyt nousuun. Rakentamisen piristyminen heijastelee myös puunjalostusteollisuuteen.

Kauppa ja muut palvelualat ovat pärjänneet taantumasta yli varsin hyvin ja alan työllisyyskehitys jatkuu vahvana. Kaupan suurin investointibuumi on ohi, mutta edelleen on eri puolilla maata tulossa mittavia market- ja kauppakeskusinvestointeja. Varsinkin Kaakkois- ja Itä-Suomessa venäläisten ostosmatkailijoiden merkitys on kasvussa.

Työttömyyden kasvu on koko maan tasolla hidastunut ja kääntymässä laskuun. Työttömyyden aleneminen perustuu lomautusten päättymisen lisäksi työvoiman ikääntymiseen. Työttömyys on helpottunut erityisen voimakkaasti esim. Kainuussa, jossa ikääntyminen on voimakasta.

Työttömyystilanteen heikkenemistä odotetaan lähiaikoina vielä Etelä-Suomessa, lähinnä Varsinais-Suomessa, Pirkanmaalla ja Uudellamaalla. Nuorisotyöttömyys helpottuu pikkujäseniä mutta pitkäaikaistyöttömyyden lisääntyminen on huolen aihe koko maassa.

Uusien työpaikkojen avautuminen on lähtenyt lievään kasvuun. Varsinkin vuokratyön osuus on voimakkaassa nousussa. Positiivinen signaali on, että työvoiman kysyntä on monilla alueilla lähtenyt kasvuun mm. kuljetusalalla ja rakentamisessa. Osaavan työvoiman saatavuus on tällä hetkellä hyvällä tasolla, mutta jo vuoden kuluttua tilanne on heikompi monilla alueilla.

Yhteenveto alueittain

Etelä-Savon ELY-keskus

Pieniä kasvun merkkejä on ilmassa, mutta suuren pudotuksen ja taantumien jälkeen nousu on vielä ollut maltillista. Uhkana on kuitenkin investointien vähäisyys tällä hetkellä, mikä voi viivyttää kasvun reippaampaa liikkeelle lähtöä. Etelä-Savossa työvoiman ikääntyminen on muuta maata edellä ja maakunnassa eläkkeelle poistuminen on suurta.

Metsäteollisuuden tilanne on parantunut talven aikana, minkä merkitys on Etelä-Savolle suuri. Puun hintataso on noussut. Alkuvuoden puukauppamäärät olivat melko pieniä, mutta loppukeväästä puukauppa vilkastui merkittävästi. Etelä-Savossa suunnitellut hakkuut olivat alkukesällä suurin piirtein kaksinkertaistuneet viime vuoden vastaavaan ajanjaksoon verrattuna. Myös metsäenergian hankinta on jatkunut vilkkaana.

Puukaupoissa on kuitenkin viime viikkoina päästy vuoden ennätysvauhtiin, kun myrskyjen runtelemista metsistä on alettu solmia puukauppoja. Puun tarjonnan odottamaton kasvu on kääntänyt puun hintatason laskuun. Rakentamisen elpyminen vähitellen vaikuttaa mekaanisen puunjalostuksen tuotteiden kysyntään. UPM:n investointi Savonlinnan vaneritehtaalle turvaa saneerauksen jälkeen jäljelle jääneiden työpaikkojen säilymistä.

Metalli- ja teknologiateollisuudessa tilanne on kehittynyt parempaan suuntaan, rahoitushakemusrintamalla on ollut kuitenkin hiljaislaista. Muovi- ja komposiittialalla vene- ja tuulivoimabisneksen yritykset ovat vähitellen taas saaneet tilauksia ja tilanne on kohene-massa. Elintarviketeollisuudessa alkaa tilanne vakiintua aiempien rationalisointien ja yri-tyskauppojen myötä.

Rakentamisessa Mikkelin ja Savonlinnan käynnissä olevat suuret rakennushankkeet jatkuvat, mutta toisaalta uusia suuria hankkeita ei ole heti käynnistymässä.

Matkailualan yritysten odotukset kuluvalle vuodelle ovat hyvät ja kesäkausi onkin ollut monelle matkailuyrittäjälle ennätysellisen hyvä. Savonlinnan Casinolle ja Puumalan Sa-hanlahdelle on löytynyt uudet matkailutoiminnan jatkajat.

Kauppa- ja palvelujen alalla Etelä-Savossa liikevaihdon pudotus oli pienempi kuin koko maassa. kotimaan matkailu ja mökeillä viipyminen hyödyttävät kauppaa ja palvelualoja. Venäläisten matkailijoiden määrä on kasvussa.

Alle 25-vuotiaiden työttömyysaste oli kesäkuun lopussa Etelä-Savossa kolme prosent-tiyksikköä koko maata korkeampi. Nuorten työttömyys ilmenee edelleenkin pahiten amma-tillisen koulutuksen saaneiden miesten heikkona työllisyytenä.

Työttömien määrä ei Etelä-Savossa todennäköisesti enää merkittävästi nouse, koska myös työttömyydestä eläköityminen on jatkossa entistä suurempaa. Lomautettujen mää-rä on kevään aikana selvästi laskenut. Yhtäjaksoinen pitkäaikaistyöttömyys on vuoden mit-taan kääntynyt huolestuttavasti nousuun ja kasvu kohdistuu nuorempiin ikäryhmiin, ei elä-keikää lähestyviin.

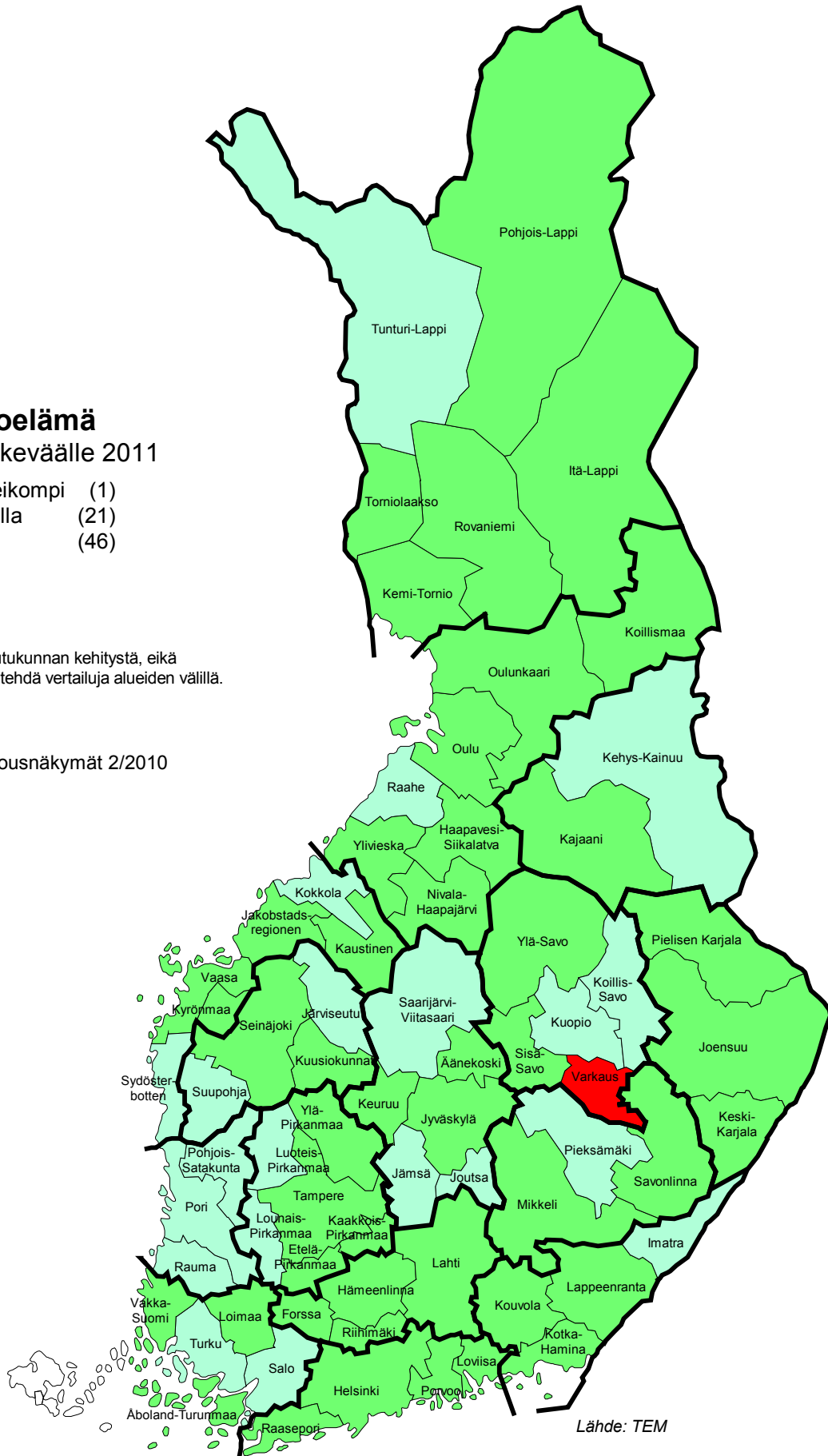
Elinkeinoelämä

odotukset keväälle 2011

- Paljon heikompi (1)
- Nykytasolla (21)
- Parempi (46)

Kartta kuvaa seutukunnan kehitystä, eikä kartan avulla voi tehdä vertailuja alueiden välillä.

Alueelliset talousnäkymät 2/2010



Lähde: TEM

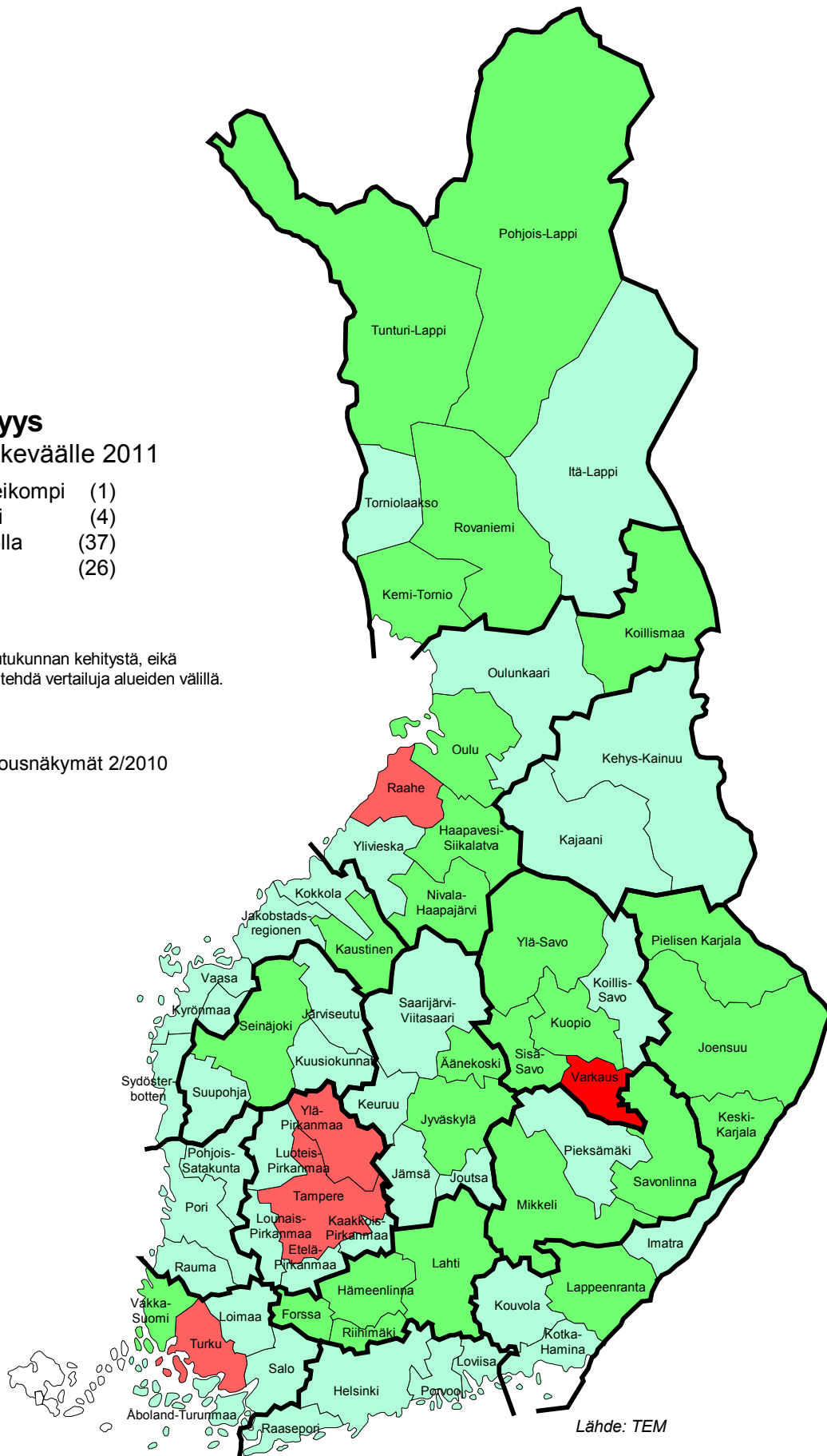
Työttömyys

odotukset keväälle 2011

■	Paljon heikempi	(1)
■	Heikempi	(4)
■	Nykytasolla	(37)
■	Parempi	(26)

Kartta kuvaa seutukunnan kehitystä, eikä kartan avulla voi tehdä vertailuja alueiden välillä.

Alueelliset talousnäkymät 2/2010



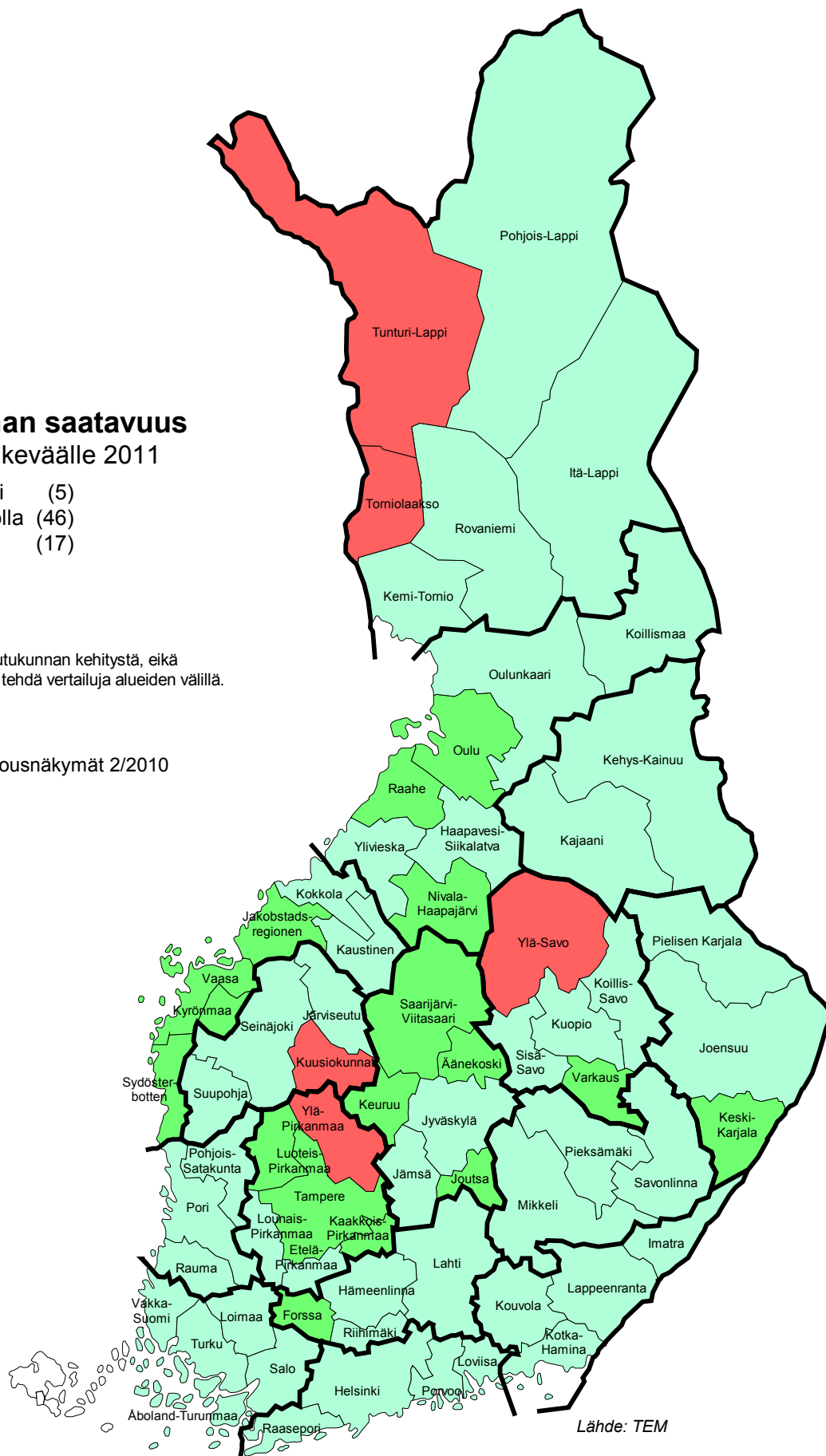
Lähde: TEM

Työvoiman saatavuus odotukset keväälle 2011

- Heikompi (5)
- Nykytasolla (46)
- Parempi (17)

Kartta kuvaa seutukunnan kehitystä, eikä kartan avulla voi tehdä vertailuja alueiden välillä.

Alueelliset talousnäymät 2/2010



Lähde: TEM

Etelä-Savon ELY-keskus



Etelä-Savon ELY-keskus	Nyt 1)	6 kk 2)	12 kk 3)
Elinkeinoelämä ja yritystoiminta	+	0	+
Työttömyyden määrä ja rakenne	0	+	+
Osaavan työvoiman saatavuus	0	0	-

1) Tilanne nyt verrattuna vuoden takaiseen

2) Tilanne 6 kk:n kuluttua verrattuna nykyhetkeen

3) Tilanne 12 kk:n kuluttua verrattuna nykyhetkeen

++ Paljon parempi, + Parempi, 0 Ennallaan/nykytasolla, - Heikompi, -- Paljon heikompi

Yleinen tunnelma alueella

Tunnelma on tällä hetkellä odottava. Pieniä kasvun merkkejä on ilmassa, mutta suuren pudotuksen ja taantumien jälkeen nousu on vielä ollut maltillista. Uhkana on kuitenkin investointien vähäisyys tällä hetkellä, mikä voi viivyttää kasvun reippaampaa liikkeelle lähtöä. Etelä-Savossa työvoiman ikääntyminen on muuta maata edellä ja maakunnassa eläkkeelle poistuminen on suurta.

Elinkeinoelämä

Metsäteollisuuden tilanne on parantunut talven aikana, minkä merkitys Etelä-Savolle metsätalousmaakuntana on suuri. Puun hintataso on noussut. Alkuvuoden puukauppamäärät olivat melko pieniä, mutta loppukeväästä puukauppa vilkastui merkittävästi. Metsäkeskuksesta tulleiden käyttöilmoitusten perusteella Etelä-Savossa suunnitellut hakkuut olivat alkukesällä suurin piirtein kaksinkertaistuneet viime vuoden vastaavaan ajanjaksoon verrattuna. Myös metsäenergian hankinta on jatkunut vilkkaana.

Puukaupoissa on kuitenkin viime viikkoina päästy vuoden ennätysvauhtiin, kun Asta ja Veera myrskyjen runtelemista metsistä on alettu solmia puukauppoja. Puun tarjonnan odottamaton kasvu on kääntänyt puun hintatason laskuun. Pahimmin tuhoista kärsineille alueille on jouduttu hälyttämään lisätyövoimaa ja -koneita muualta Suomesta ja Virosta. Myrskytuhojen korjaaminen lisää työvoiman kysyntää ja työllistää, mutta siirtää normaalia puunhankintaa ja korjuuta myöhempään ajankohtaan.

Rakentamisen elpyminen vähitellen vaikuttaa mekaanisen puunjalostuksen tuotteiden kysyntään. UPM:n investointi Savonlinnan vaneritehtaalle turvaa saneerauksen jälkeen jäljelle jääneiden työpaikkojen säilymisen.

Metalli- ja teknologiateollisuudessa tilanne on kehittynyt parempaan suuntaan, rahoitushakemusrintamalla on ollut kuitenkin hiljaisenlaista. Muovi- ja komposiittialalla vene- ja tuulivoimabisneksen huonojen aikojen myötä ”sukeltaneet” yritykset ovat vähitellen taas saaneet tilauksia ja tilanne on kohenemassa.

Elintarviketeollisuudessa Järvi-Suomen Portti on vähentänyt henkilöstöä Mikkeliissä 30–40 henkilöä tuotannon rationalisoinnin seurauksena. HKScan Finland osti kesäkuussa enemmistön Järvi-Suomen Portin lihanjalostustoiminnasta. Jää nähtäväksi, miten tämä vaikuttaa työpaikkakehitykseen. Leipomot ovat investoineet ja Juvalla aloittelee toimintaansa uusi luomutuotteita valmistava ruokatehdas Krunex Oy.

Rakentamisessa Mikkelin ja Savonlinnan käynnissä olevat suuret rakennushankkeet jatkuvat, mutta toisaalta uusia suuria hankkeita ei ole heti käynnistymässä. Asuntorakentamiseen lupia on alkuvuoden aikana haettu lukumääräisesti huomattavasti vähemmän kuin edellisvuonna. Vapaa-ajan asuntoihin lupia on haettu edellisvuotta selvästi enemmän.

Etelä-Savon ELY-keskuksen oman matkailubarometrin mukaan yritysten odotukset kullekin vuodelle ovat hyvät. Kesäkausi onkin ollut monelle matkailuyrittäjälle ennätysellisen hyvä. Savonlinnan Casinolle ja Puumalan Sahanlahdelle on löytynyt uudet matkailutoiminnan jatkajat.

Kaupan ja palvelujen alalla Etelä-Savo säilyi taantumavuonna 2009 paremmin kuin koko maa keskimäärin, liikevaihdon pudotus oli pienempi kuin koko maassa. Jatkossakin kotimaan matkailu ja mökeillä viipyminen hyödyttävät kauppaa ja palvelualoja. Venäläisten matkailijoiden määrän kasvusta kertoo tax-freemyynnin huomattava kasvu. DNA:n päätös sijoittaa Mikkeliin uusi asiakaspalvelukeskus tuo paikkakunnalle noin 40 uutta työpaikkaa.

Yrityksiä on perustettu alkuvuoden aikana hieman edellisvuotta vilkkaammin. Myös starttirahan kysyntä on alkuvuoden aikana ollut edellisvuotta vilkkaampaa. Työttömänä starttirahalla yrittäjänä aloittaneiden osuus on selvästi noussut.

Työttömyys

Alle 25-vuotiaiden työttömyysaste oli kesäkuun lopussa Etelä-Savossa kolme prosenttiyksikköä koko maata korkeampi. Nuorten työttömyys ilmenee edelleenkin pahiten ammatillisen koulutuksen saaneiden miesten heikkona työllisyytenä. Savonlinnan tilanne on erityisen vaikea. Nuorten työttömyyden helpottaminen on Etelä-Savolle erityisen tärkeää, sillä kun tuotanto elpyy muualla maassa Etelä-Savoa aiemmin, on suuri vaara, että nuoria lähtee työn perässä Etelä-Savosta pois.

Työttömien määrä ei Etelä-Savossa todennäköisesti vuosikeskiarvona tarkastellen enää merkittävästi nouse, koska myös työttömyydestä eläköityminen on jatkossa entistä suurempaa. Kausivaihtelun takia helmikuun 2011 työttömyysluvut tulevat olemaan hieman tämänhetkisiä korkeammat, mutta vuoden päästä ollaan jo pienemmissä luvuissa. Sanssikortin käyttömahdollisuudesta odotetaan helpotusta nuorten työnsaantiin. Lomautettujen määrä on kevään aikana selvästi laskenut. Yhtäjaksoinen pitkäaikaistyöttömyys on vuoden mittaan kääntynyt huolestuttavasti nousuun ja kasvu kohdistuu nuorempiin ikäryhmiin, ei eläkeikää lähestyviin.

Työvoiman kysyntä ja työvoiman saatavuus

Vaikka työttömyyden ennakoidaan laskevan, niin työllisten määrän ennakoidaan jäävän alle 2000-luvun alkuvuosien. Sosiaali- ja terveysalalla työvoiman saannissa tulee olemaan rekrytointivaikeuksia joissakin erikoisammateissa.

Mikkelin seutukunta

Mikkeli, Hirvensalmi, Kangasniemi, Mäntyharju, Pertunmaa, Ristiina, Puumala

Mikkelin seutukunnassa asui vuoden 2010 kesäkuussa 73 105 asukasta. Alkuvuoden aikana muutos oli 12 henkilöä. Vuonna 2008 seutukunnassa oli 4992 yritystoimipaikkaa. Kesäkuun 2010 lopussa työttömien työnhakijoiden osuus työvoimasta oli 10,6 %, ja työttömiä työnhakijoita oli 3515.

Mikkelin seutukunta	Nyt 1)	6 kk 2)	12 kk 3)
Elinkeinoelämä ja yritystoiminta	+	+	+
Työttömyyden määrä ja rakenne	0	+	+
Osaavan työvoiman saatavuus	0	0	-

1) Tilanne nyt verrattuna vuoden takaiseen

2) Tilanne 6 kk:n kuluttua verrattuna nykyhetkeen

3) Tilanne 12 kk:n kuluttua verrattuna nykyhetkeen

++ Paljon parempi, + Parempi, 0 Ennallaan/nykytasolla, - Heikompi, -- Paljon heikompi

Yleinen tunnelma alueella

Työvoiman kysynnän näkökulmasta alkuvuoden 2010 aikana on tapahtunut käänne parempaan. Mikkelin TE-toimistossa oli tammi-kesäkuussa avoinna 3300 uutta avointa työpaikkaa, joka on 600 paikkaa enemmän kuin viime vuonna vastaavana ajankohtana. Paikoissa ollaan nyt lähes vuoden 2008 tasolla, jolloin elettiin ”normaalia” taantumaa edeltänyttä aikaa työmarkkinoilla. Poikkeuksena on kuitenkin teollisuustyöpaikkojen määrä, nyt 188 paikkaa, jossa ei olla lähelläkään vuoden 2008 tasoa 540 paikkaa.

Elinkeinoelämä

Teollisuuden osalta on nähtävissä merkkejä paremmasta, sillä lomautettuna olleita on kutsuttu takaisin töihin eikä suuria yksittäisiä lomautuksia tällä hetkellä ole. Useat yritykset ovat alkaneet myös rekrytoimaan uutta työvoimaa. Etenkin metalliteollisuuden tilauskannat ovat olleet kasvussa. Elintarviketeollisuuden näkymät Järvi-Suomen Portin osalta ovat paremmat kuin vuosiin, sillä HKScan Finland osti kesäkuussa enemmistön Järvi-Suomen Portin lihanjalostustoiminnasta. Järjestelyn toivotaan turvaavan elintarviketeollisuuden työpaikkojen säilymisen myös jatkossa Mikkelissä. Yrityskauppa on odottaa vielä kilpailuviraston hyväksyntää. Myös kuljetusalalla on vilkastumisen merkkejä.

Turva- ja materiaalitekniologiateollisuudessa näkymät ja odotukset ovat positiiviset, sillä Miktech Oy:n valmisteleva hanke turva- ja materiaalitekniologikeskusta Jääkärikadulle on etenemässä. Hankkeen kustannusarvio on 13,6 miljoonaa euroa. Kiinteistöön sijoittuu Lappeenrannan ja Tampereen teknillisen yliopiston toimintoja sekä turva- ja materiaalitekniologia-alan yrityksiä, kuten Environics Oy. Myös Digitalmikkelin strategiatyö on edennyt ja tuonut uusia avauksia. Esimerkiksi kunta-alaa palveleva sähköinen keskusarkisto tulee toimimaan jatkossa Mikkelissä.

Kauppa ja palvelut työllistävät alueella hyvin, etenkin Mikkelin keskustassa on positiivinen vire Toriparkin rakentamisen, uuden Kauppakeskus Akselin ja Osuuskauppa Suur-

Savon laajennusten myötä. DNA:n päätös sijoittaa Mikkeliin uusi asiakaspalvelukeskus tuo paikkakunnalle noin 40 uutta työpaikkaa. Matkailun osalta kesä oli vilkas. Mikkelipuis-
ton laajennustyöt ovat käynnistyneet. Myös Anttolan sekä Ristiinan satamien kehittämisen
suunnittelu on aloitettu.

Sosiaali- ja terveysala työllistää hyvin nyt ja tulevaisuudessa. Alalle on odotettavissa
työvoimapolua runsaasta eläköitymisestä ja palvelutarpeen kasvusta johtuen.

Rakentamisen osalta sekä korjaus että uudisrakentamisessa on melko vilkasta. Tosin
suurten rakennushankkeiden työllisyysvaikutus seudulle on melko vähäinen. Mäntyharjul-
la pidetään loma-asuntomessut vuonna 2011. Kangasniemelle on kaavoitettu uusi korkea-
tasoinen loma-asuntoalue.

Ei merkittäviä yritysten lopettamisia/konkursseja. Uusien yritysten perustaminen on
starttirahapäätösten valossa edellisvuosien tasolla.

Työttömyys

Työttömyyden kasvu on pysähtynyt ja kääntynyt lievään laskuun. Mikkelin seudulla oli ke-
säkuun lopussa 3515 työtöntä, joka on 49 työtöntä vähemmän kuin viime vuonna vastaa-
vana ajankohtana. Kesäkuun lopun työttömyysaste oli 10,6 (kesäkuu 2009 10,7). Työttö-
myysaste on kasvanut 2 prosenttiyksiköllä verrattuna kesäkuun 2008 tilanteeseen. Lo-
mautusten määrä, niin henkilökohtaisesti kuin ryhmälomautettujen osalta, on viimevuotis-
ta selvästi alemmalla tasolla. Nuorisotyöttömyyden kasvu näyttäisi pysähtyneen. Seudulla
oli kesäkuun lopussa 547 alle 25-vuotiasta työtöntä, joka on noin 30 työtöntä vähemmän
kuin viime vuonna vastaavana ajankohta. Kuitenkin nuorisotyöttömyys on yhä huolestutta-
van korkealla tasolla, sillä kasvua taantumaa edeltäneestä tilanteesta on 200 nuorta. Usei-
ta vuosia laskussa ollut pitkäaikaistyöttömyys on kääntynyt kasvuun.

Työvoiman kysyntä ja työvoiman saatavuus

Hyvin työllistää sosiaali- ja terveysala, kauppa, palvelut sekä hallinto- ja toimistotyö.

Työvoiman saatavuus on tällä hetkellä suhteellisen hyvällä tasolla. Sosiaali- ja terve-
ysalalla esiintyy rekrytointivaikeuksia ja tämä kehitys tulee voimistumaan tulevaisuudes-
sa. Työvoiman saatavuuden niukkuuteen tulevaisuudessa (kaikki toimialat) pitäisi varau-
tua monin eri keinoin.

Pieksämäen seutukunta

Pieksämäki, Joroinen, Juva, Rantasalmi

Pieksämäen seutukunnassa asui vuoden 2010 kesäkuussa 36547 asukasta. Alkuvuoden aikana muutos oli -167 henkilöä. Vuonna 2008 seutukunnassa oli 2679 yritystoimipaikkaa. Kesäkuun 2010 lopussa työttömien työnhakijoiden osuus työvoimasta oli 10,1 %, ja työttömiä työnhakijoita oli 1626.

Pieksämäen seutukunta	Nyt 1)	6 kk 2)	12 kk 3)
Elinkeinoelämä ja yritystoiminta	+	0	+
Työttömyyden määrä ja rakenne	+	0	+
Osaavan työvoiman saatavuus	+	0	-

1) Tilanne nyt verrattuna vuoden takaiseen

2) Tilanne 6 kk:n kuluttua verrattuna nykyhetkeen

3) Tilanne 12 kk:n kuluttua verrattuna nykyhetkeen

++ Paljon parempi, + Parempi, 0 Ennallaan/nykytasolla, - Heikompi, -- Paljon heikompi

Yleinen tunnelma alueella

Taantuman vaikutukset ovat vielä havaittavissa sekä elinkeinoelämässä että työllisyydessä, mutta uuden kasvun toivo on virinnyt. Viime kesänä tehdyt arviot olivat oikean suuntaisia, mutta varovaisia toteutumaan nähden. Elinkeinoelämä on kääntymässä nousu-uralle ja työttömyys on alentunut vuoden aikana.

Elinkeinoelämä

Yritysten tilauskanta on keskimääräisesti normaalia alhaisemmalla tasolla, mutta alueella on paljon yrityksiä, joissa tilauskanta on korkea.

Pieksämäellä metalli on teollisuuden vahvin ala. Merkki tilanteen parantumisesta on lomautusten väheneminen toimialalla. Myös puu- ja muoviteollisuuden odotetaan vahvistuvan. Toisaalta mm. Rantasalmella sijaitsevassa hirsituotteita valmistavassa Rantasalmi Oy:ssä on odotettavissa yt -neuvottelut ja lomautuksia ja irtisanomisia on tiedossa. Kaupan ja palvelualojen kehittymistä Pieksämäellä edistetään erillisellä hankkeella. Samanlaisesti Pieksämäen kaupunki investoi liikerakentamiseen soveltuvan maa-alueen hankintaan aivan kaupungin keskustassa. Naiskankaan kaavoitusprosessi valitusmenettelyineen valmistuu alkusyksystä. Laajoja kehittämissuunnitelmia on myös logistiikassa.

Juvalla vuoden 2007 lopussa toimintansa lopettaneen kalkkunateurastamon tiloihin on tulossa Pajuniemi Group -konserniin kuuluva Krunex Oy:n ruokatehdas Helsingistä. Taavoitteena on, että laitos pääsisi aloittamaan syyskuun alussa ja toimintaa siirretään Helsingistä pikkuhiljaa syksyn aikana. Kaiken kaikkiaan uusi tehdas tulee työllistämään noin 25 henkeä. Myös Salico Oy on laajentamassa tuotantoaan. Salicon tehdas työllistää vuoden ajasta riippuen 70–90 henkeä. Salicon kanssa samalla tontilla toimiva vihannesten tukkumyyntiin erikoistunut Mestariviljelijät on myös laajentanut toimintansa rakentamalla uudet tilat pakkaus- ja lähettämötoimintoihin.

Puuteollisuudella on Juvalla vankka pohja. Taso 2000:n toiminnan loppumisen jälkeen sen tiloissa aloitti erikoispuusepänteollisuuteen erikoistunut Sisuwood. Samoissa tiloissa toimii myös ovivalmistaja Sevendoor Oy. Kyliltä löytyy monia elinvoimaisia puujalostusyri-tyksiä kuten yli 50 vuotta toiminut Viitakosken Puu Oy, joka valmistaa tilaustyönä ovia, ikkunoita ja lasiväliseiniä. Myös kodin kiintokalusteita valmistava JSP-keittiöt Oy on onnistunut kasvattamaan markkinaosuuttaan.

Varsinkin hoivapuolella on perustettu yrityksiä. Mm. Tammenharju Oy muutti entisiin Juva-hotellin tiloihin ja laajensi toimintaansa. Yritys tarjoaa keinoja arjessa selviytymiseen sekä kodinomaista ja turvallista hoitoa ikääntyneille ja apua tarvitseville.

Työttömyys

Naisten työttömyys on alentunut vuoden aikana nopeammin kuin miesten työttömyys. Työttömien määrä tulee alenemaan syksyn tai talven aikana. Taloustilanteen parantuminen ja mm. eläköitymisen kautta tapahtuvien työpaikka-avausten seurauksena työttömyys kesällä 2011 on alhaisemmalla tasolla kuin kuluvana vuonna. Pitkäaikaistyöttömyys tulee lisääntymään. Työvoimakoulutus ja palkkatukityö eivät johda aina välittömästi avoimille markkinoille, vaan ylläpitävät ammattitaitoa ja työelämävalmiuksia tulevia tarpeita varten. Nuoriin kohdistetut erityistoimenpiteet alentavat nuorten työttömyyttä, tai pitävät sen nykyisellä tasolla.

Pieksämäen seudun työttömyysaste kesäkuun lopussa oli 10,1 prosenttia eli Etelä-Savon paras erityisesti Juvan kunnan matalan työttömyysasteen (7,4 %) ansiosta. Joroisten työttömyysaste oli 10,7 % eli Varkauden seudun vaikeudet heijastuvat myös Joroisissa. Pieksämäen työttömyysaste oli 10,6 % ja Rantasalmen 11,5 %.

Työvoiman kysyntä ja työvoiman saatavuus

Sosiaali- ja terveyspalvelujen työtehtävissä työpaikkoja on jatkuvasti, ja työttömyys tällä alalla on alhaista. Työvoiman saatavuuden varmistamiseksi tehdään jatkuvasti työtä.

Uusia työpaikkoja on avautumassa ainakin elintarviketeollisuuteen ja puuteollisuuteen. Pidemmällä aikavälillä työpaikkoja arvioidaan tulevan myös muovi- ja metalliteollisuuteen.

Kaupan ja palvelualojen työpaikat tulevat lisääntymään Pieksämäellä lähivuosien aikana. Taloushallinnon osaajille on työpaikkoja jatkuvasti.

metsurien/ metsäkoneenkuljettajien kysyntänä ja avoimia paikkoja on tullut lisää. Irtisanomisten määrä on kevään kuluessa vähentynyt oleellisesti. Myöskään kaikki aikaisemmin ennakoitujen irtisanomiset eivät ole toteutuneet.

Työvoiman kehitys ja työttömyys

Kesäkuun 2010 tilannekatsauksen mukaan Savonlinnan TE-toimiston alueen työttömyysaste on lähes 3 prosenttiyksikköä korkeampi kuin Etelä-Savon maakunnan keskiarvo. Työttömyysaste on erityisen korkea Savonlinnan kaupungissa, 15,2 %. Työttömien määrä TE-toimiston alueella kasvoi vuoden 2009 kesäkuusta 75 henkilöllä. Suhteellisesti eniten työttömien määrä on kasvanut ammatillisesti luokittelemattomien ryhmässä ja kuljetustyössä. Tuotannollisista ja taloudellisista syistä viimeisten kahden vuoden aikana on irtisanottu noin 600 henkilöä. Mittavimmat irtisanomiset ovat kohdistuneet etenkin metalliteollisuuteen.

Nuorten työttömyys on hieman helpottanut. Kesäkuun lopussa seudulla oli alle 25-vuotiaita työttömiä 377, kun vuotta aiemmin luku oli 408. Työttömistä nuorista noin 2/3 on saanut ammatillisen koulutuksen. Vastavalmistuneiden nuorten työllistämiseen saadun lisämäärärahan ja palkkatuen ehtojen lieventämisen odotetaan lisäävän nuorten työmahdollisuuksia.

Eryteisesti pitkäaikaistyöttömyys on kasvanut. Seudun pitkäaikaistyöttömien määrä oli kesäkuun 2010 lopussa 38 % enemmän kuin vuosi sitten. Koko Etelä-Savossa pitkäaikaistyöttömien määrä kasvoi samaan aikaan 20 %.

Lomautettuja oli enimmillään keväällä 2009 ja yksittäisten ja ryhmälomautettujen lomautettujen määrä onkin vähentynyt keväästä 2009 merkittävästi, 1600 lomautetusta kesäkuun lopun 154:ään. Lomautettujen määrä on Savonlinna seudulla laskenut viimeisen aluekatsauksen 3 %:sta 0,1 %:iin työvoimasta.

Avoimia työpaikkoja ilmoitettiin työnvälitykseen tammi-kesäkuussa saman verran kuin edellisvuonna, noin 1700. Taantumaa edeltävästä ajasta ollaan kuitenkin jäljessä noin 30 %.

Savonlinnan seudulle tulisi ohjata riittävä määrä valtion tukia niin investointeihin kuin työllistämiseenkin. Keskeisintä on irtisanotun työvoiman ja työttömien nuorten pitäminen työkyntoisena ja tukitoimet nykyisen yritys-kannan säilyttämiseksi seudulla.

Liite 1

Keskeisiä tilastotietoja, koko maa, ELY-keskukset ja seutukunnat (syyskuu 2010)

	Toimipaikat 2008 lkm	Henkilöstö 2008 hlö	Aloittaneet yritykset 2009 lkm	Työvoima* hlö	Tyött. aste. 2010/06 %	Työttömät työnhakijat		Väkiluku	
						2010/06 hlö	2009/06- 2010/06 muutos %	2010/06 määrä hlö	2009/2010/II muutos hlö
Koko maa	352 773	1 504 006	31 134	2 761 000	10,0	275 580	-0,1	5 362 073	10 646
Uudenmaan ELY	97 864	528 896	11 373	854 000	7,6	64 653	6,1	1 517 133	7 336
Helsinki	87 101	493 577	10 496	733 602	8,0	59 050	6,3	1 386 093	6 667
Raasepori	3 405	11 425	278	21 192	8,7	1 848	-0,5	44 400	250
Porvoo	5 628	19 167	485	38 291	7,7	2 936	7,7	75 823	332
Loviisa	1 730	4 727	114	8 790	9,2	812	13,7	18 562	87
Var.-Suomen ELY	34 538	130 936	2 861	243 000	9,7	23 613	10,4	463 831	917
Turku	19 886	88 488	1 944	153 277	11,1	16 998	14,7	307 749	581
Salo	5 502	20 455	352	30 820	11,1	3 417	3,9	64 522	231
Loimaa	4 146	8 561	227	17 129	8,2	1 408	-2,3	37 209	63
Vakka-Suomi	2 996	8 516	186	14 810	7,9	1 167	-5,4	31 596	75
Åboland-Turunmaa	2 008	4 916	152	10 556	6,1	648	10,2	22 755	-33
Satakunnan ELY	16 467	62 703	1 084	113 000	10,5	11 877	-1,2	227 298	-88
Pori	9 178	34 863	660	64 138	11,7	7 492	-2,1	137 817	87
Rauma	4 728	22 174	317	31 747	9,3	2 953	-1,6	65 717	-77
Pohjois-Satakunta	2 561	5 666	107	11 062	12,3	1 358	0,7	23 764	-98
Pirkanmaan ELY	30 566	136 110	2 906	256 000	11,5	29 457	2,1	485 771	1 335
Etelä-Pirkanmaa	2 466	11 454	181	20 438	12,7	2 602	-8,2	43 059	208
Lounais-Pirkanmaa	2 545	6 262	163	12 182	7,4	903	4,9	27 862	53
Kaakkois-Pirkanmaa	741	1426	47	3 575	9,7	345	21,5	8 051	-17
Luoteis-Pirkanmaa	1 570	4165	87	7 448	8,6	639	-4,2	16 680	-70
Tampere	21 287	106 261	2 325	183 214	13,0	23 837	3,9	363 805	1172
Ylä-Pirkanmaa	1 957	6 542	103	11 578	9,9	1 143	-4,0	26 314	-11
Hämeen ELY	24 695	96 014	1 827	182 000	11,6	21 107	0,7	375 707	609
Lahti	13 084	53630	956	96 360	13,1	12 591	-0,6	201 544	274
Riihimäki	2 894	10 539	225	22 420	9,4	2 103	4,7	45 782	125
Hämeenlinna	5869	22193	450	44 746	9,8	4 371	4,9	93 096	221
Forssa	2 848	9 652	196	16 839	12,1	2 038	-3,7	35 285	-11
Kaak.-Suomen ELY	18 877	78 756	1 343	154 000	11,8	18 220	-3,1	316 496	-140
Kouvola	5 930	23 614	396	44 421	11,2	4 974	-1,2	95 295	60
Kotka-Hamina	5 007	22 294	366	40 391	13,7	5 521	-2,1	87 447	65
Imatra	2 454	10 070	178	19 582	13,3	2 610	-0,3	44 169	-162
Lappeenranta	5 486	22 778	403	42 484	12,1	5 122	-7,2	89 585	-103
Etelä-Savon ELY	10 763	34 083	701	73 000	10,7	7 845	-2,9	155 341	-227
Mikkeli	4 992	16606	338	33 304	10,6	3 515	-1,4	73 105	12
Savonlinna	3 092	9944	219	20 306	13,5	2 742	-0,7	45 689	-72
Pieksämäki	2 679	7533	144	16 100	10,1	1 626	-8,7	36 547	-167
Pohj.-Savon ELY	15 469	57 446	1 065	119 000	11,5	13 628	-4,8	247 857	-325
Kuopio	6 309	27936	531	58 251	11,5	6 676	-2,5	120 804	-165
Ylä-Savo	4 508	14 042	237	25 980	12,3	3 191	-10,3	58 252	-101
Koillis-Savo	1 575	3 879	90	8 189	11,1	911	-8,8	19 999	-6
Sisä-Savo	1 203	2 512	63	6 219	9,4	585	-6,8	15 268	-19
Varkaus	1 874	9 077	144	14 996	14,9	2 239	-1,6	33 534	-34
Pohj.-Karjalan ELY	10 016	34 670	694	76 000	15,1	11 491	-10,0	165 733	-229
Joensuu	6 950	26 194	546	56 722	15,3	8 705	-5,2	122 446	-108
Keski-Karjala	1 538	4 126	83	8 553	15,9	1 363	-11,1	19 496	-69
Pielisen Karjala	1 528	4 350	65	9 944	13,9	1 378	-16,5	23 791	-52
Keski-Suomen ELY	16 347	65 217	1 410	135 000	12,4	16 677	-3,9	272 710	-74
Jyväskylä	9 203	42 853	896	83 816	13,2	11 054	-1,9	172 186	103
Joutsa	552	1 057	33	2 440	11,0	268	-12,7	5 916	-11
Äänekoski	1 222	5 843	120	10 519	14,1	1 486	-6,3	23 199	-15
Jämsä	1 680	6 326	142	11 449	14,0	1 604	-2,7	25 516	-22
Keuruu	825	2 382	57	5 477	12,7	696	-5,2	12 623	-53
Sjärven-V.saaren	2 865	6 756	162	14 016	11,4	1 598	-13,2	33 270	-76

	Toimipaikat 2008 lkm	Henkilöstö 2008 hlö	Aloittaneet yritykset 2009 lkm	Työvoima* hlö	Tyött. aste. 2010/06 %	Työttömät työnhakijat		Väkiluku	
						2010/06 hlö	2009/06- 2010/06 muutos %	2010/06 määrä hlö	2009/2010/II muutos hlö
Koko maa	352 773	1 504 006	31 134	2 761 000	10,0	275580	-0,1	5 315 620	47 240
E-Pohjanm. ELY	17 406	49 472	980	95 000	8,0	7638	-9,7	193 659	135
Suupohja	2 430	6 004	121	11 020	9,2	1013	-6,5	24 287	6
Seinäjoki	10 732	33 056	662	58 589	8,8	5 134	-7,5	123 795	253
Järviseu	2 239	5 043	87	9 534	8,1	769	-16,8	22 545	-22
Kuusikunnat	2 005	5 369	110	10 164	7,7	783	-18,0	23 032	-102
Pohjanm. ELY	18 827	67 550	1 236	128 000	7,3	9 299	-1,2	245 630	461
Vaasa	6 113	28 329	457	45 683	7,8	3 556	9,8	92 020	-32
Kyrönmaa	1 595	2735	63	8 260	7,2	594	7,0	17 556	69
Sydösterbotten	2 248	5 330	115	8 581	6,4	551	-3,2	18 168	8
Jakobstadsreg.	3 720	13 912	245	22 896	7,6	1 732	0,0	49 515	176
Kaustinen	1 762	3 711	92	7 365	6,7	497	-22,3	16 405	-37
Kokkola	3 389	13 533	264	24 141	9,5	2 286	-6,7	51 966	277
P-Pohjanm. ELY	22 553	91 145	1 741	192 000	11,8	22 649	-3,6	393 506	1 396
Koillismaa	1 428	4 570	90	9 217	13,6	1 252	-8,1	21 108	-52
Nivala-Haapajärvi	2 377	6262	119	12 792	11,2	1 428	-12,3	30 676	0
Oulu	10 819	56 344	1071	107 090	13,5	14 492	0,4	224 224	1173
Oulunkaari	1 370	3 657	102	9 460	13,3	1 254	-13,0	23 531	97
Raahe	1 981	10 203	110	15 594	10,8	1 684	-13,3	34837	14
H.vesi-Siikalatva	1 267	3 567	56	6 555	9,4	613	-13,0	15 319	-18
Ylivieska	3 311	6 542	193	19 410	10,2	1 974	-10,6	43 811	182
Kainuun ELY	4 512	17 047	286	37 000	14,1	5 210	-10,6	82 479	-155
Kajaani	3 072	12 953	226	26 340	13,5	3 560	-9,6	57 727	-25
Kehys-Kainuu	1 440	4 094	60	10 496	15,4	1 618	-11,9	24 752	-130
Lapin ELY	11 024	39 819	897	88 000	13,4	11 794	-7,9	183 286	-462
Itä-Lappi	1 178	2 856	80	7 907	16,5	1302	-10,6	18 809	-92
Kemi-Tornio	3 323	15 333	265	26 934	13,8	3 718	-9,8	60 511	-59
Pohjois-Lappi	1 244	3 241	79	7 934	12,7	1 008	-4,4	16 930	-36
Rovaniemi	3 471	13 244	318	30 242	14,0	4 228	-5,9	64 103	-152
Torniolaakso	681	1 550	38	3 436	12,0	413	-19,3	8 782	-46
Tunturi-Lappi	1 420	3 595	117	6 765	16,7	1 132	-1,4	14 151	-77

* Seutukuntien työvoima (15–74 -vuotiaat) on Tilastokeskuksen Työssäkäyntitilaston ennakkotieto vuodelta 2008.
* ELY-keskusten ja koko maan työvoima (15–74 -vuotiaat) on Tilastokeskuksen Työvoimatutkimuksen toisen vuosineljänneksen tieto vuodelta 2009
Työttömillä työnhakijoilla tarkoitetaan työvoimatoimistoon ilmoittautuneita työttömiä työnhakijoita sisältäen lomautetut Työttömyysaste on työttömien työnhakijoiden prosenttiosuus työvoimasta.
Väkiluku on ennakkotieto 30.6.2010, väkiluvun muutos on verrattuna tilaan 31.12.2009.
Aluejako vuoden 2010 seutukuntajonon mukainen
Lähteet:
Toimipaikat ja henkilöstö vuonna 2008. Lähde: Toimiala Online: Yritys- ja toimipaikkarekisteri, Tilastokeskus
Aloittaneet yritykset vuonna 2009. Lähde: Toimiala Online: Yritys- ja toimipaikkarekisteri, Tilastokeskus
Työvoima. Lähde: Työvoimatutkimus ja työssäkäyntitilasto, Tilastokeskus
Työttömät työnhakijat. Lähde: TEM Työnvälitystilastot
Väkiluku 30.6.2010. Lähde: Väestö- ja kuolinsyyltilastot, Tilastokeskus

Alueittain yrittäjien määrä ja ikärakennetilasto

Koko maa ja ELY-keskukset, pl. Maatalousyrittäjät

	Yrittäjiä	yli 55 v	osuus, %
Koko maa	183 170	47100	25,7
Etelä-Pohjanmaa	7 517	1 959	26,1
Etelä-Savo	6 435	1 712	26,6
Häme	13 750	3 698	26,9
Kaakkois-Suomi	10 028	2 912	29,0
Kainuu	2 473	620	25,1
Keski-Suomi	9 225	2 343	25,4
Lappi	6 368	1 528	24,0
Pirkanmaa	16 977	4 267	25,1
Pohjanmaa	8 069	2 200	27,3
Pohjois-Karjala	5 611	1 450	25,8
Pohjois-Pohjanmaa	11 394	2 596	22,8
Pohjois-Savo	7 778	1 968	25,3
Satakunta	8 521	2 272	26,7
Uusimaa	50 135	12 415	24,8
Varsinais-Suomi	18 889	5 160	27,3

Lähde: Tilastokeskus, työvoimatutkimus 2007

<p>Författare</p> <p>Jouko Nieminen Utvecklingschef Närings-, trafik- och miljöcentralen i Egentliga Finland</p>	<p>September 2010</p> <p>Uppdragsgivare Arbets- och näringsministeriet</p> <p>Organets tillsättningsdatum</p>
<p>Titel</p> <p>Regionala ekonomiska utsikter hösten 2010</p>	
<p>I översikten granskas nuläget för ekonomin och sysselsättningen samt utvecklingsutsikterna för den närmaste tiden inom närings-, trafik- och miljöcentralernas områden och deras ekonomiska regioner. Bedömningen har gjorts av närings-, trafik- och miljöcentralerna och andra regionala experter. Översikten sammanställs två gånger per år.</p> <p>De ekonomiska regionernas näringsliv och sysselsättning har under början av året utvecklats i en gynnsam riktning. Bedömningarna i den föregående översikten var klart dystrare än den faktiska utvecklingen har varit. Konjunkturerna har snabbt förbättrats, men det tar tid att komma upp till samma produktions- och sysselsättningsnivå som före recessionen. För närvarande är läget jämfört med ett år tillbaka bättre i 43 ekonomiska regioner, inom ett halvt år kommer läget att förbättras i 46 ekonomiska regioner och inom ett år redan i 58 ekonomiska regioner. Någon kraftig tillväxt förutspås dock inte, utan tillväxten väntas bli moderat.</p> <p>En tydligt försvagad utveckling är att vänta endast i Åbo och Varkaus ekonomiska regioner. Läget i Åbo och hela Egentliga Finland försvagas på grund av svårigheterna inom varvsindustrin. Läget i Varkaus försvagas i och med att produktionen av tidningspapper upphör.</p> <p>Exportefterfrågan har återhämtat sig och industrins orderstockar har förbättrats i hela landet. Nedgången inom skogsindustrin har avstannat och konjunkturerna inom massa- och pappersindustrin har tydligt förbättrats. Att exporten har återhämtat sig märks av att transporterna har blivit livligare och t.ex. hamntrafiken har ökat. Orderstockarna är dock mindre än normalt och sträcker sig inte långt fram i tiden. Dessutom är skillnaderna mellan företagen stora.</p> <p>I norra och östra Finland håller gruvbranschen på att bli ett lokomotiv för den ekonomiska utvecklingen. Utöver de pågående gruvprojekten öppnas eller planeras flera gruvor som kommer att ha en betydande inverkan på den regionala ekonomin. På byggverksamheten har stimulansåtgärderna haft positiva effekter. Stora infraprojekt har hjälpt speciellt markanläggningsbranschen. Tillväxten inom renoveringsverksamheten är fortsatt stark och nybyggnadsverksamheten har vänt uppåt. Återhämtningen inom byggverksamheten återspeglas också i träförädlingsindustrin. Handeln och de övriga servicebranscherna har klarat sig genom recessionen rätt väl och branschens sysselsättningsutveckling är fortsatt stark. I synnerhet i sydöstra och östra Finland ökar de ryska shoppingturisternas betydelse.</p> <p>Arbetslösheten har vänt nedåt. Den minskade arbetslösheten beror på upphörda permitteringar och arbetskraftens åldrande. En försämring i arbetslöshetsläget väntas under den närmaste tiden fortfarande i södra Finland, närmast i Egentliga Finland, Birkaland och Nyland. Ungdomsarbetslösheten lindras småningom, men den ökade långtidsarbetslösheten ger anledning till oro i hela landet. Antalet nya arbetstillfällen har ökat något. Speciellt det hyrda arbetets andel ökar kraftigt. Tillgången på kunnig arbetskraft är för närvarande på en god nivå, men redan om ett år kommer läget att vara sämre i många branscher.</p> <p>Kontaktperson vid arbets- och näringsministeriet: Koncernstyrningsenheten/Branschtjänst/Esa Tikkanen, tfn 050 040 5459 Kontaktperson vid närings-, trafik- och miljöcentralerna: Jouko Nieminen, e-post: jouko.nieminen(at)ely-keskus.fi, tfn 040 770 3010</p>	
<p>Utvecklingsutsikterna för de ekonomiska regionerna, regional ekonomi, sysselsättning</p>	
<p>1799-2664</p>	<p>ISBN 978-952-227-432-8</p>
<p>Sidoantal 194</p>	<p>Språk Finska</p> <p>Pris -</p>
<p>Utgivare Arbets- och näringsministeriet</p>	<p>Förläggare</p>

