



Elinkeino-, liikenne- ja ympäristökeskus
Närings-, trafik- och miljöcentralen
Centre for Economic Development, Transport and the Environment

Etelä-Savon elinvoimaisuus ja maahanmuuton mahdollisuudet

**Ajankohtaista tietoa
maahanmuutosta sekä katsaus
tulevaisuuden haasteisiin
Etelä-Savossa**



Keskustelua viimepäivien lehdissä

- HS v 2007 somaleista asui omassa asunnossa 36 %
- SS - Saako ulkomaalainen asua omistusasunnossa?
- Millä se on sen maksanut?
- Maahanmuuttaja sana ärsyttää – käytetään kaikista maahanmuuttajista, puhutaan yhtenä ryhmänä
- - vaikka Suomeen tullaan hakemaan turvaan, töihin, aviopuolison mukana, perheen vuoksi, opiskelemaan tai paluumuuttaja on suomalaistaustainen
- Maahanmuuttopolitiikka ja maahanmuuttajakeskustelu pitäisi erottaa
- ”Rasismi on rikos” (Henning Mankell)



Asenteet ovat Suomessa tiukentuneet

- Enemmistö on suhtautunut myönteisesti maahanmuuttoon aina viimevuosiin asti
- HS- teettämän kyselyn mukaan 60 % vastustaa maahanmuuton kasvattamista
- Suomi poikkeaa Pohjoismaisesta tasosta, kuitenkin Etelä- ja Itä-Euroopan asenteet ovat vielä tiukempia
- Suomalaiset kokevat maahanmuuton uhkana omalle hyvinvoinnille
- Kielteisemmin suhtautuvat ovat eniten äänessä julkisuudessa, syntyy harhakuva, ”että kansa on tätä mieltä”
- ”Hommafoorumi ” ääriesimerkki netissä
- Uhkakuvia on monenlaisia: ”ulkomaalaiset vievät (naiset) työpaikat tai jos ei eivät vie elävät tukirahoilla”
- ”Suurin osa nuorista pitää rasismia täysin käsittämättömänä vauhkoiluna”
- Populistiseen keskusteluun pitää vastata asiallisella keskustelulla



Kuntaotsikoita

- Helsinki, Espoo ja Vantaa eivät ota enää kiintiöpakolaisia (17.3.HS)
 - ”Rehellisesti sanottuna tämä on osoitus valtion ja muiden Uudenmaan kuntien suuntaan, että meidän resurssimme eivät riitä”(Psykosos. päällikkö Anna Cantell-Forsbom)
 - ”Huolestuttava signaali” Jo nyt uusia kuntia on vaikea saada mukaan ottamaan kiintiöpakolaisia. Kunnat vetoavat taloustilanteeseen, ja asenneilmapiirikin on hankaloitunut” (Suomen punainen risti)
- Pakolaiset valuvat Helsinkiin (18.3 HS)
- Kiintiöpakolaisia ottaa vuosittain 30 kuntaa
- ”Kuntien mielestä pakolaisten pitämisestä maksettava korvaus on liian pieni, vaikka rahaan tuli tämän vuoden alusta kymmenen prosentin korotus”



Pakolainen

- Pakolainen on ulkomaalainen, jolla on perusteltua syytä pelätä joutuvansa vainotuksi rodun, uskonnon, kansallisuuden, tiettyyn kansalliseen ryhmään kuulumisen tai poliittisen mielipiteen vuoksi. Pakolaisaseman saa henkilö, jolle jokin valtio antaa turvapaikan tai jota YK:n pakolaisjärjestö UNHCR pitää pakolaisena



Kiintiöpakolainen

- Kiintiöpakolainen on pakolainen, jolle UNHCR on myöntänyt pakolaisaseman ja jolle on myönnetty maahantulolupa Suomen budjetissa vahvistetun pakolaiskiintiön perusteella. Suomi on luvannut ottaa 750 kiintiöpakolaista vuosittain



Turvapaikanhakija

- Turvapaikanhakija on henkilö, joka pyytää suojaa ja oleskeluoikeutta vieraasta maasta.
Turvapaikanhakijasta tulee pakolainen sitten, kun hän on saanut turvapaikan. Viime vuona Suomesta haki turvapaikkaa n. 6000 ihmistä.



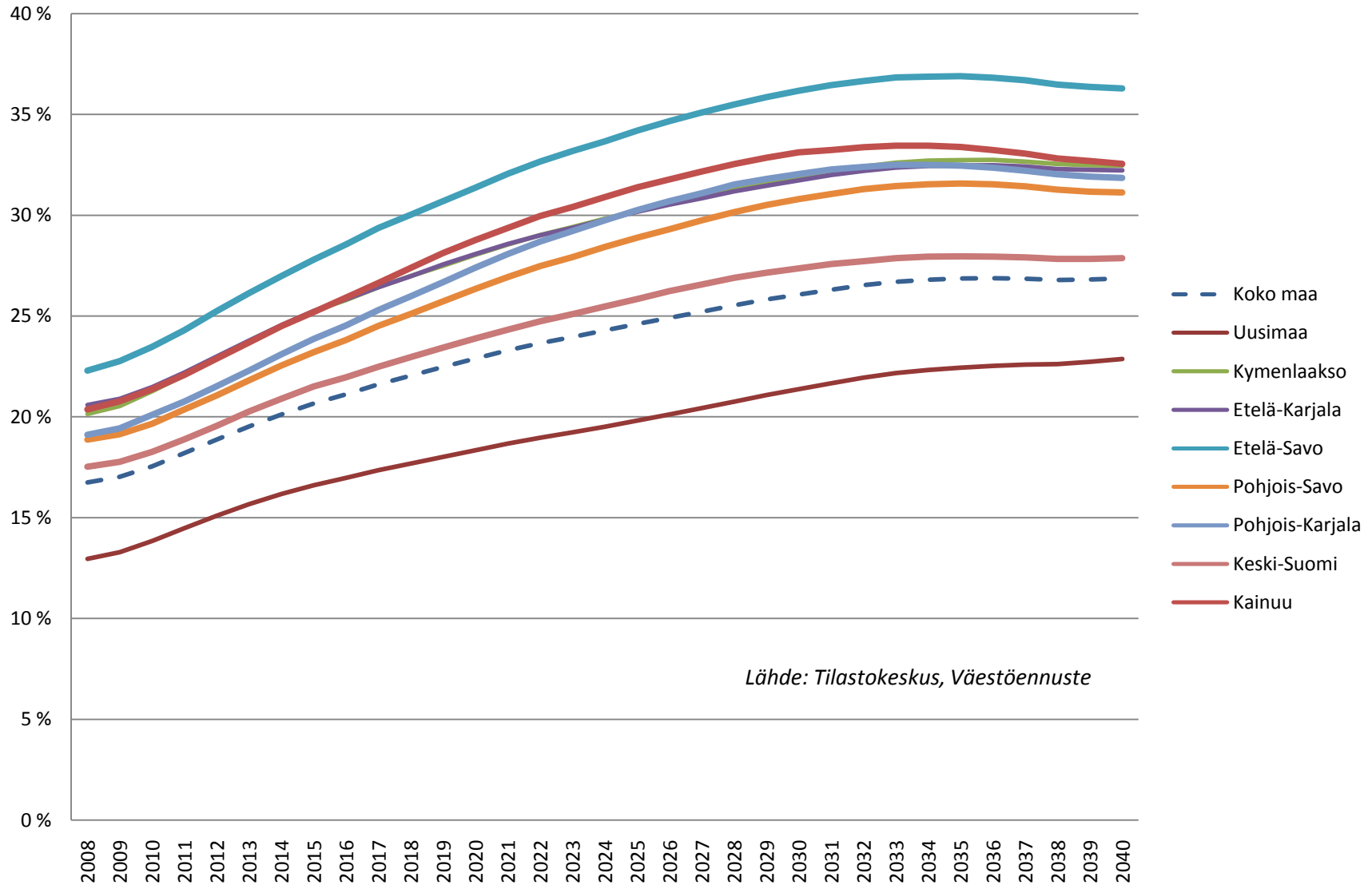
Elinkeino-, liikenne- ja ympäristökeskus
Närings-, trafik- och miljöcentralen
Centre for Economic Development, Transport and the Environment

Miksi täällä tänään
keskustelemme
maahanmuutosta ?



Elinkeino-, liikenne- ja ympäristökeskus
Närings-, trafik- och miljöcentralen
Centre for Economic Development, Transport and the Environment

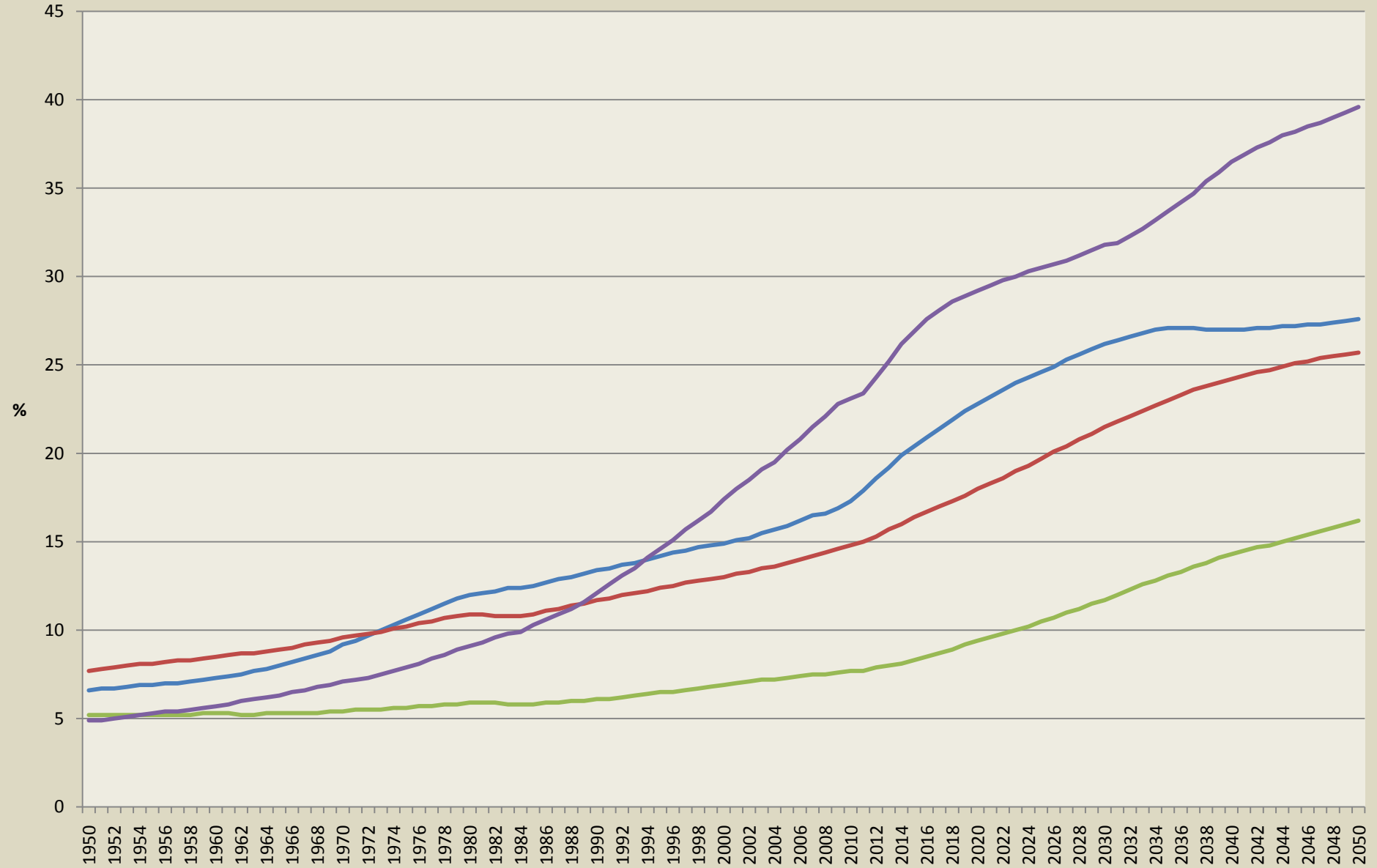
Yli 65-vuotiaiden osuus koko väestöstä



Lähde: Tilastokeskus, Väestöennuste

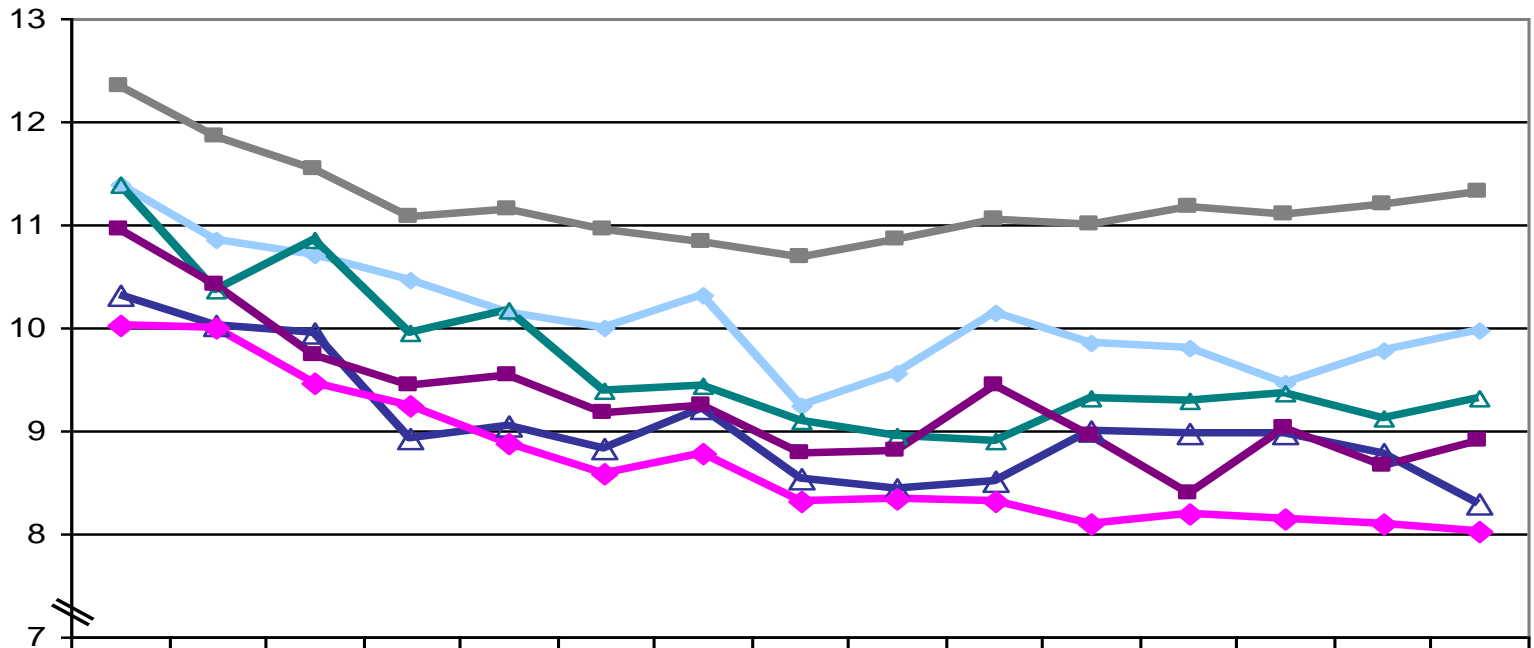
Yli 65-vuotiaiden osuus väestöstä

Finland OECD total World Japan





Syntyneet 1000 henkeä kohden 1995 - 2009*



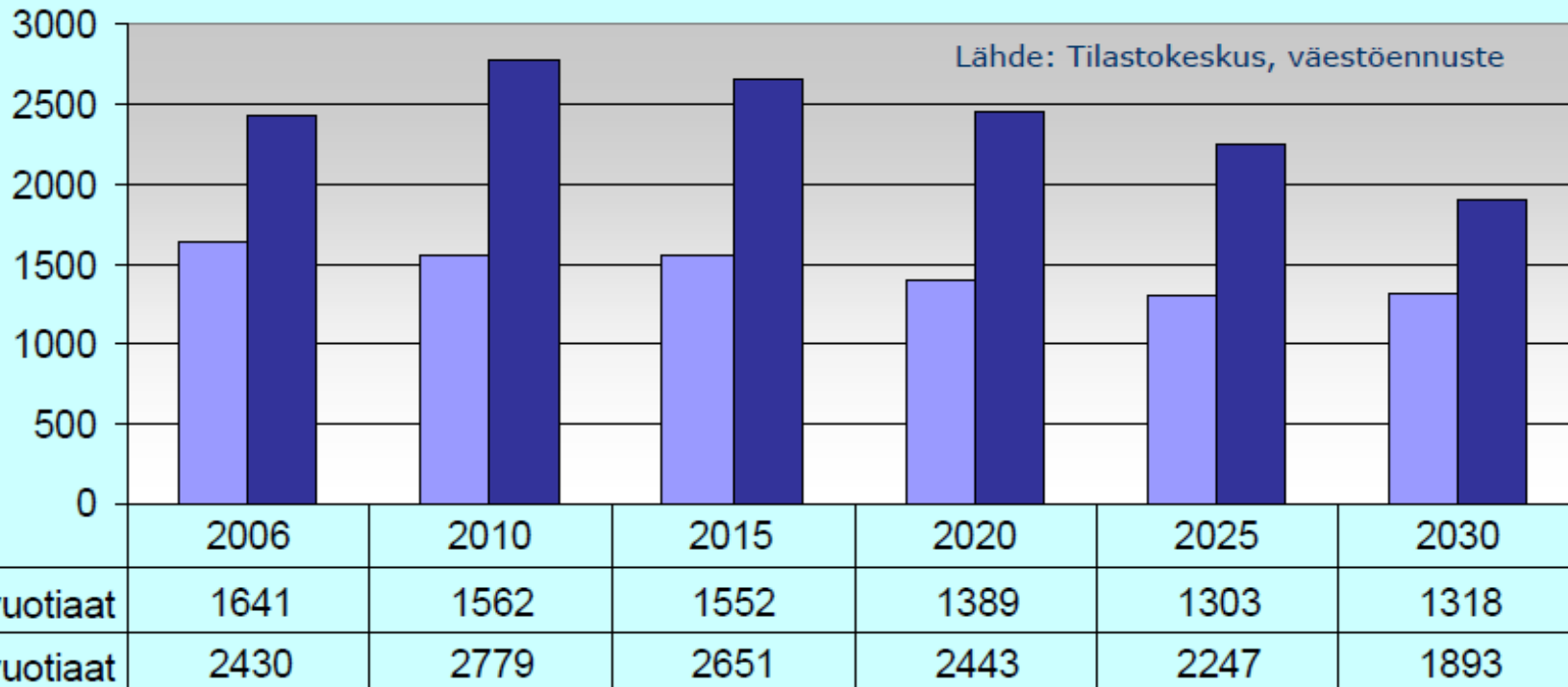
	1995	1996	1997	1998	1999	2000	2001	2002	2003	2004	2005	2006	2007	2008	2009*
■ KOKO MAA	12,3	11,8	11,5	11,1	11,1	11,0	10,8	10,7	10,9	11,0	11,0	11,2	11,1	11,2	11,3
◆ Pohjois-Savo	11,4	10,9	10,7	10,5	10,1	10,0	10,3	9,2	9,6	10,1	9,9	9,8	9,5	9,8	10,0
▲ Pohjois-Karjala	11,4	10,4	10,9	10,0	10,2	9,4	9,5	9,1	8,9	8,9	9,3	9,3	9,4	9,1	9,3
▲ Etelä-Karjala	10,3	10,0	10,0	8,9	9,0	8,8	9,2	8,5	8,4	8,5	9,0	9,0	9,0	8,8	8,3
■ Kymenlaakso	11,0	10,4	9,7	9,4	9,5	9,2	9,2	8,8	8,8	9,4	9,0	8,4	9,0	8,6	8,9
◆ Etelä-Savo	10,0	10,0	9,5	9,2	8,9	8,6	8,8	8,3	8,3	8,3	8,1	8,2	8,1	8,1	8,0



Työmarkkinoille tulevat ja niiltä poistuvat ikäluokat keskimäärin vuodessa Etelä-Savossa 2006-2030

21-25-vuotiaat 59-63-vuotiaat

henkilöä



Taulukko 30. Tavoiteskenaarion mukainen toimialapoistuma.

Poistuma toimialoittain						
Eniten työvoimaa menettävät	Vuodet 2007-2015			Vuodet 2016-2025		
	Poistuma	Poistuman osuus		Poistuma	Poistuman osuus	
		Toimialan työllisistä	Työllisten poistumasta		Toimialan työllisistä	Työllisten poistumasta
Terveystieteiden ja sosiaalipalvelut	3 120	28 %	20 %	3 430	31 %	20 %
Maa-, riista- ja kalatalous	1 350	36 %	9 %	1 110	30 %	6 %
Koulutus	1 230	27 %	8 %	1 330	29 %	8 %
Tukku- ja vähittäiskauppa	1 220	19 %	8 %	1 540	23 %	9 %
Julkinen hallinto	1 090	31 %	7 %	1 020	29 %	6 %
Työllisten poistuma yhteensä	15 220			17 580		
Suhteellisesti eniten työvoimaa menettävät	Poistuma	Poistuman osuus		Poistuma	Poistuman osuus	
		Toimialan työllisistä	Työllisten poistumasta		Toimialan työllisistä	Työllisten poistumasta
	Maa-, riista- ja kalatalous	1 350	36 %	9 %	1 110	30 %
Toimialoittain erittelemätön	290	34 %	2 %	230	28 %	1 %
Sähkö-, kaasu- ja vesihuolto	110	32 %	1 %	120	35 %	1 %
Julkinen hallinto	1 090	31 %	7 %	1 020	29 %	6 %
Asuntojen omistus ja vuokraus	320	30 %	2 %	350	33 %	2 %