



nuorisotakuu

Nuorisotakuun seuranta Kaakkois-Suomessa

Toukokuu 2015. Lähde: TEM, työnvälitystilasto.

Terminologiaa

- **Alle 25-vuotiaiden virta yli 3kk työttömyyteen, %**
Alle 25-vuotiaiden kolmen kuukauden työttömyyden ylittävien osuus alle 25-vuotiaiden kolme kuukautta aikaisemmin alkaneista työttömyysjaksoista (sis. työttömät ja lomautetut)
- **Aktivointiaste**
Palveluissa yhteensä laskentapäivänä olleiden osuus palveluissa yhteensä laskentapäivänä olleiden ja työttömien työnhakijoiden summasta.
- **Vastavalmistunut**
Vastavalmistuneisiin lasketaan Työnvälitystilastossa ne, joiden uusimman tutkinnon suorittamisesta on korkeintaan yksi vuosi.
- **Muulla luokittelematon työ**
Ilman ammattia, ammatillista koulutusta tai pidempää työhistoriaa olevat työnhakijat

Nuorisotakuun piiriin kuuluvat työttömät työnhakijat toukokuu 2015

	Alle 20- vuotiaat	%	Alle 25- vuotiaat	%	25-29-vuotiaat vastavalmistuneet	%	20-29-v. ilman peruskoulun jälkeistä tutkintoa*	%
Kymenlaakso	256	-22 %	1496	-3 %	67	16 %	623	-9 %
Etelä-Karjala	197	11 %	1113	15 %	80	23 %	360	3 %
Kaakkois-Suomi	453	-10 %	2609	4 %	147	20 %	983	-5 %
Koko maa	6583	-7 %	40070	6 %	2766	8 %	15361	0,3 %

%= suhteellinen ero edellisvuoden toukokuuhun, prosenttia

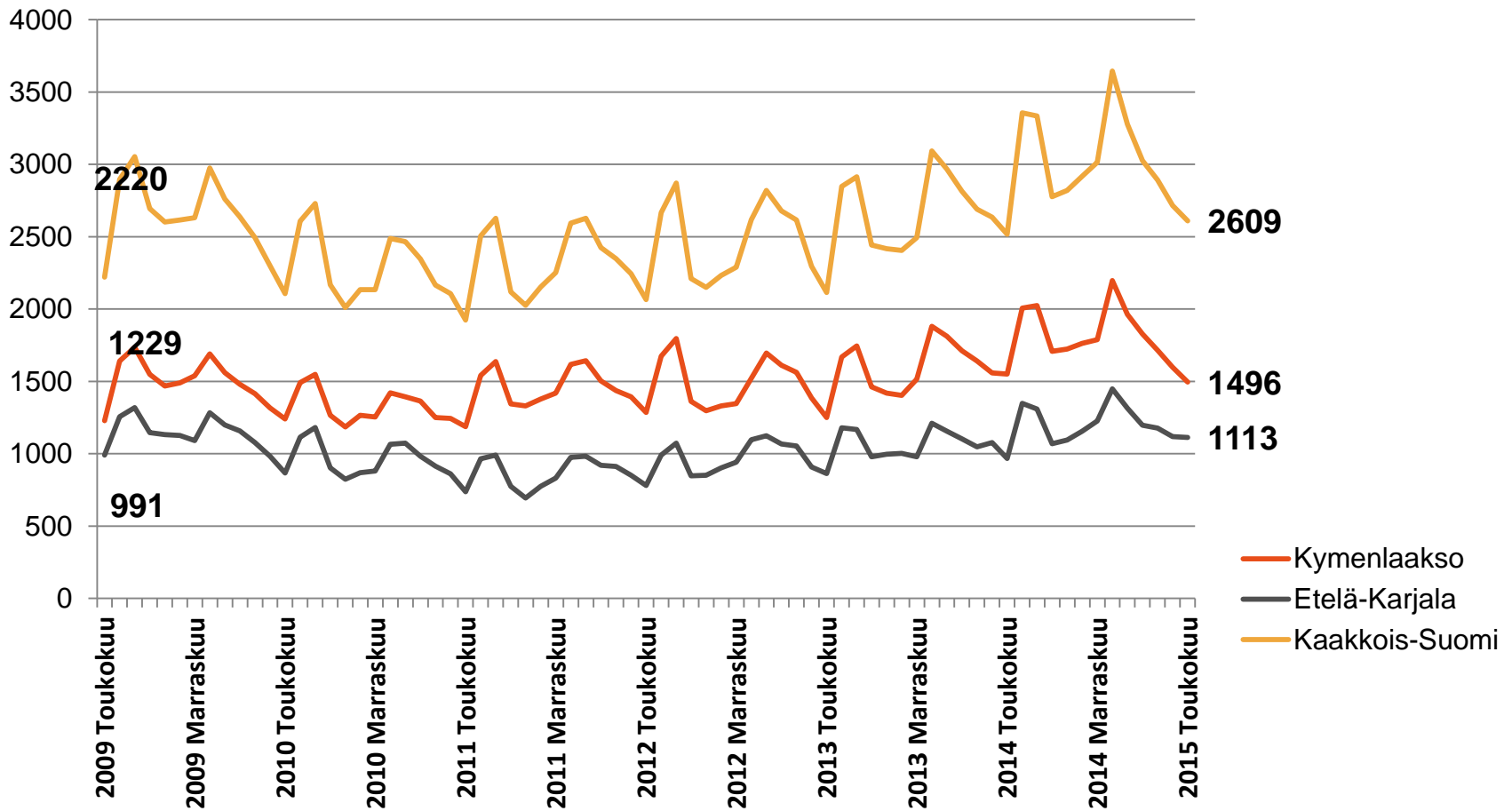
*= ei sisällä koulutusasteeltaan tuntemattomia (Kaakkois-Suomi n = 82)

Alle 25-vuotiaat nuoret työttömät työnhakijat kunnittain, seuduittain ja maakunnittain

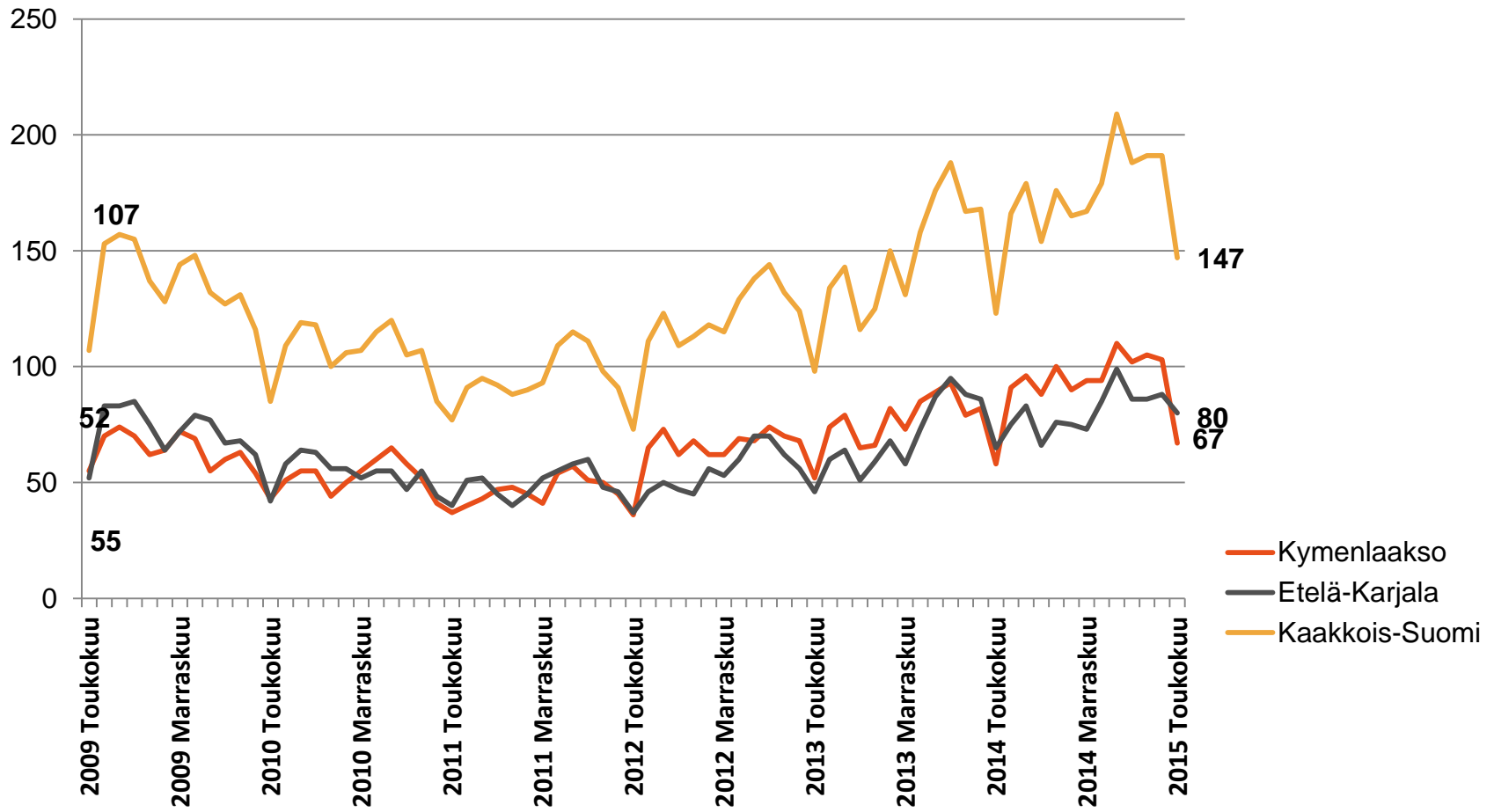
Kunta	toukokuu 2015	toukokuu 2014	Muutos %
Hamina	145	145	0 %
Iitti	40	40	0 %
Kotka	601	554	8 %
Kouvola	668	781	-14 %
Miehikkälä	-50 %
Pyhtää	30	20	50 %
Virolahti	11	8	38 %
Kouvolan seutukunta	708	821	-14 %
Kotka-Haminan seutukunta	788	729	8 %
Kymenlaakso	1496	1550	-3 %

Kunta	toukokuu 2015	toukokuu 2014	Muutos %
Imatra	273	239	14 %
Lappeenranta	706	596	18 %
Lemi	17	10	70 %
Luumäki	18	17	6 %
Parikkala	24	19	26 %
Rautjärvi	22	21	5 %
Ruokolahti	21	22	-5 %
Savitaipale	11	19	-42 %
Taipalsaari	21	24	-13 %
Lappeenrannan seutukunta	773	666	16 %
Imatran seutukunta	340	301	13 %
Etelä-Karjala	1113	967	15 %
Kaakkois-Suomi	2609	2517	4 %
Koko maa	40070	37833	6 %

Alle 25-vuotiaiden nuorten työttömyyden kehitys 5/2009 - 5/2015



25-29-vuotiaiden vastavalmistuneiden työttömyyden kehitys 5/2009 - 5/2015



Alle 25-vuotiaiden työttömien nuorten osuus alle 25-vuotiaasta työvoimasta

Kunta	toukokuu 2015	Ero toukokuu 2014, prosenttiyksikköä
Hamina	18,8	-0,6
Iitti	16,5	1,1
Kotka	24,8	2,0
Kouvola	16,9	-3,4
Miehikkälä	1,6	-1,7
Pyhtää	22,1	5,8
Virolahti	11	2,3
Kouvolan seutukunta	16,9	-3,1
Kotka-Haminan seutukunta	22,5	1,4
Kymenlaakso	19,5	-1,0

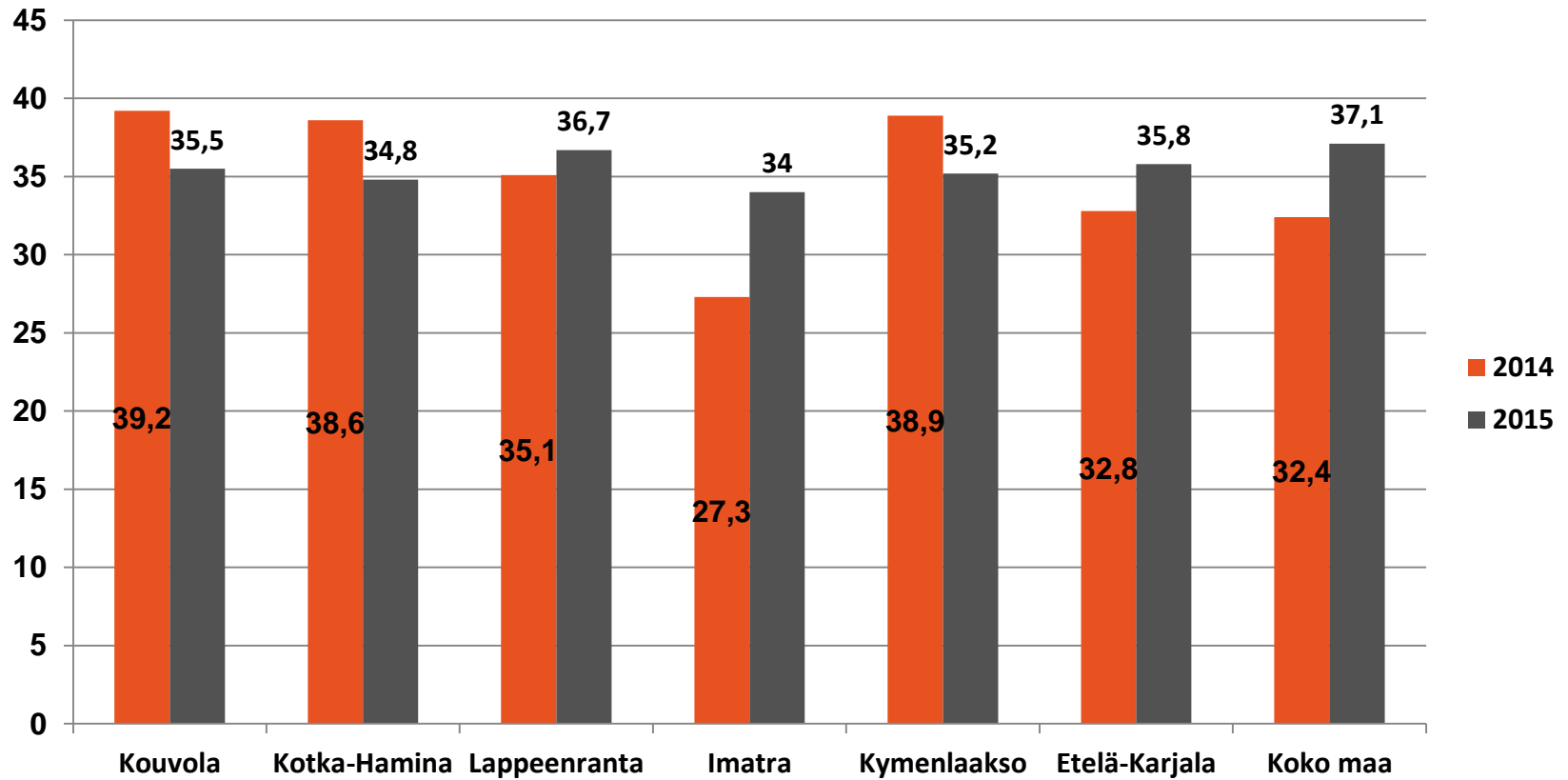
Kunta	toukokuu 2015	Ero toukokuu 2014, prosenttiyksikköä
Imatra	22,3	1,4
Lappeenranta	18,5	2,7
Lemi	15,6	3,7
Luumäki	12,7	-1,8
Parikkala	15,5	3,2
Rautjärvi	22,9	-0,4
Ruokolahti	15,8	2,0
Savitaipale	8,5	-6,9
Taipalsaari	15,4	-3,4
Lappeenrannan seutukunta	17,8	2,1
Imatran seutukunta	21,2	1,7
Etelä-Karjala	18,7	2,0
Kaakkois-Suomi	19,1	0,2
Koko maa	14,7	0,7

Työttömät alle 25-vuotiaat koulutuksen mukaan toukokuussa 2015

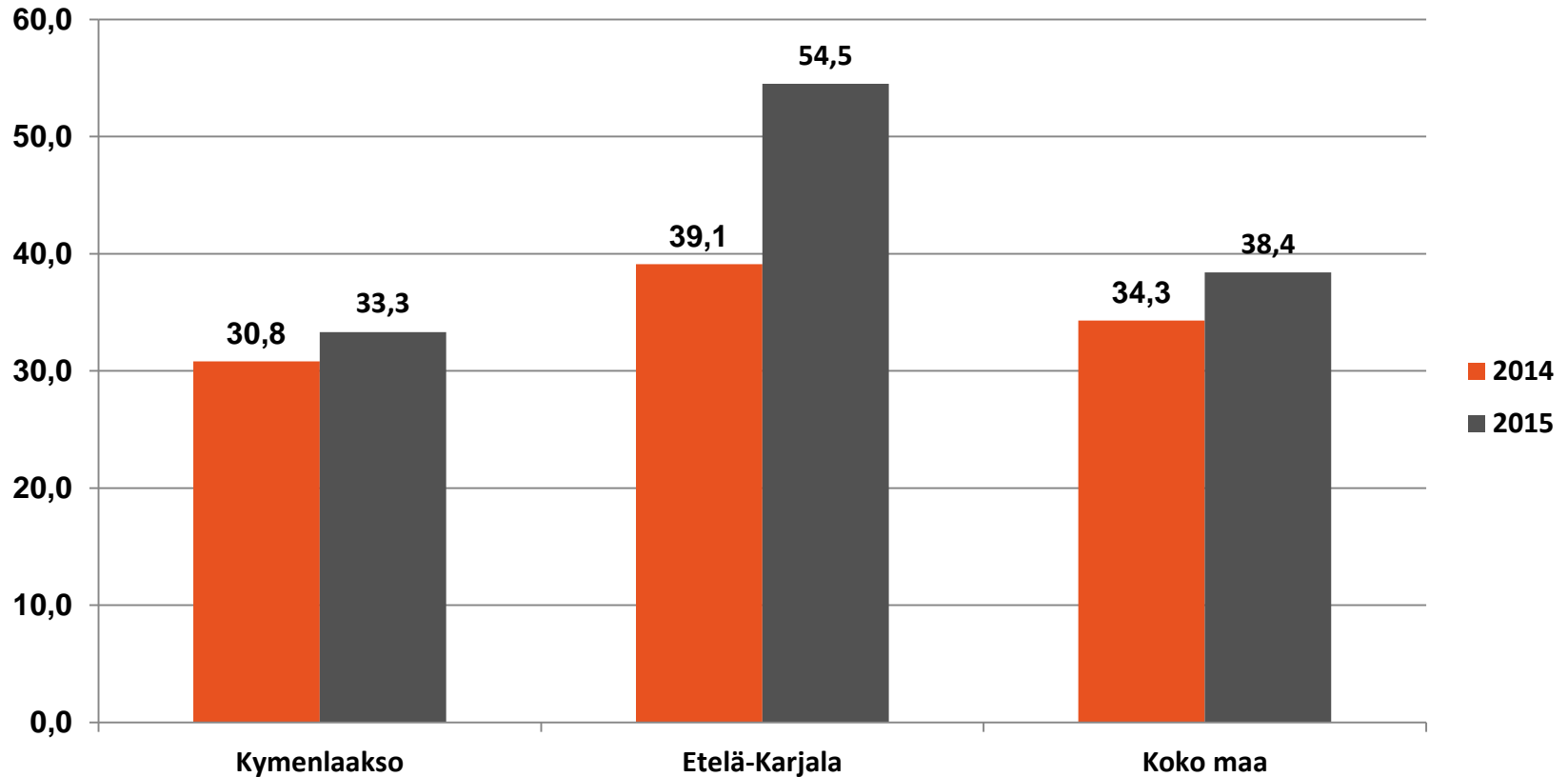
	Kymenlaakso	Etelä-Karjala	Koko maa
Perusaste	28 %	24 %	24 %
Ylioppilastutkinto	11 %	13 %	15 %
Keskiaste (pl. yo-tutkinto)	55 %	57 %	54 %
Alin korkea-aste	1 %	1 %	2 %
Alempi korkeakouluaste	2 %	3 %	2 %
Ylempi korkeakouluaste	0,2 %	0,4 %	0,3 %
Tutkijakoulutusaste	0 %	0 %	0 %
Koulutusaste tuntematon	2 %	2 %	3 %

Toukokuun 2015 lopussa alle 25-vuotiaita pelkän perusasteen varassa olevia työttömiä oli Kymenlaaksossa 424 ja Etelä-Karjalassa 264 henkilöä. 25-29-vuotiaissa vastaavat luvut olivat Kymenlaaksossa 329 ja Etelä-Karjalassa 174. Tästä puuttuvat vielä pelkän yo-tutkinnon varassa olevat (441). Yhteensä Kaakkois-Suomessa on 1632 työtöntä alle 30-vuotiasta ilman ammatillista koulutusta.

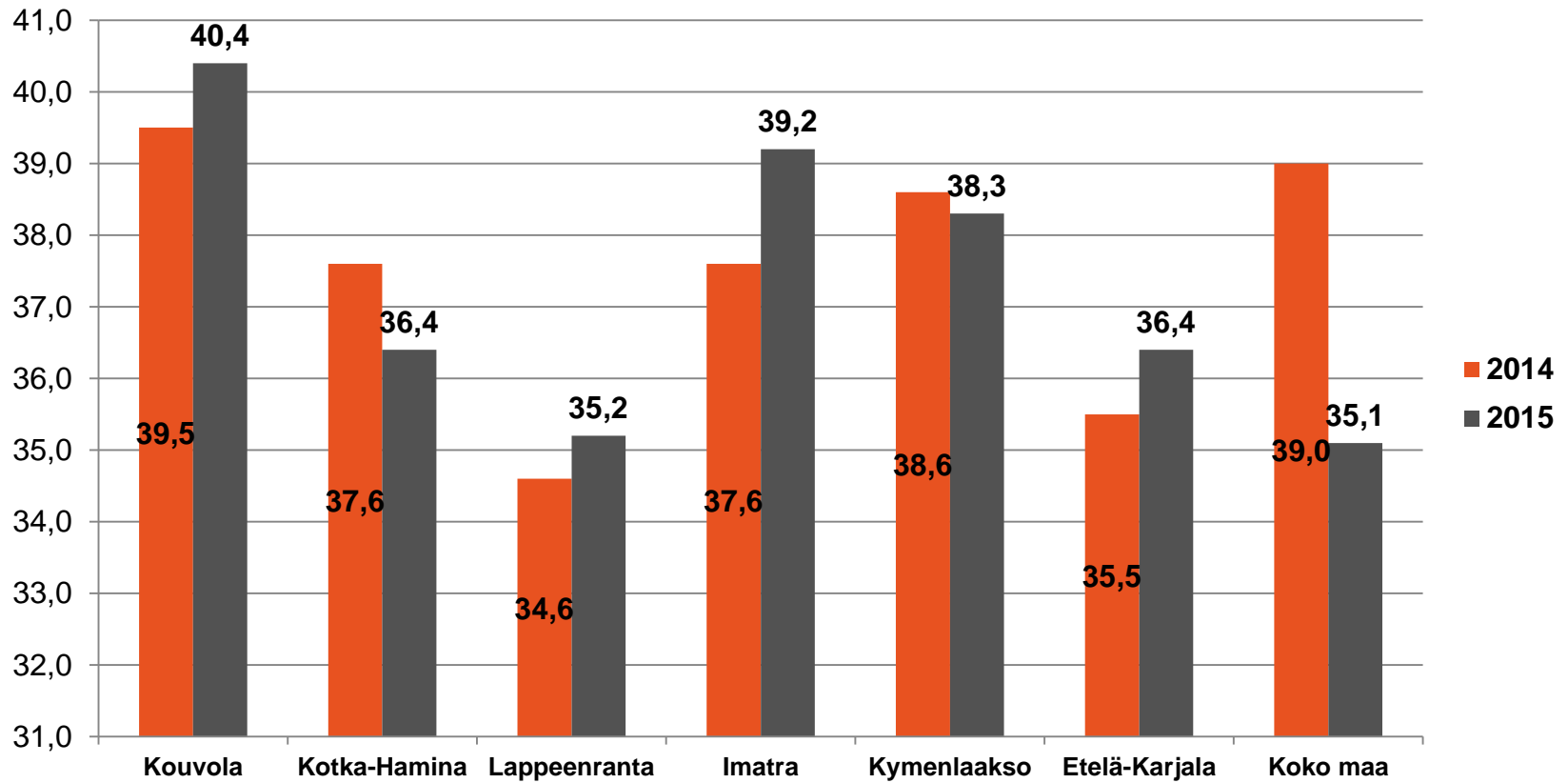
**Alle 25-vuotiaiden virta yli 3 kk työttömyyteen seutukunnittain
(toukokuu 2015 vs. toukokuu 2014)**



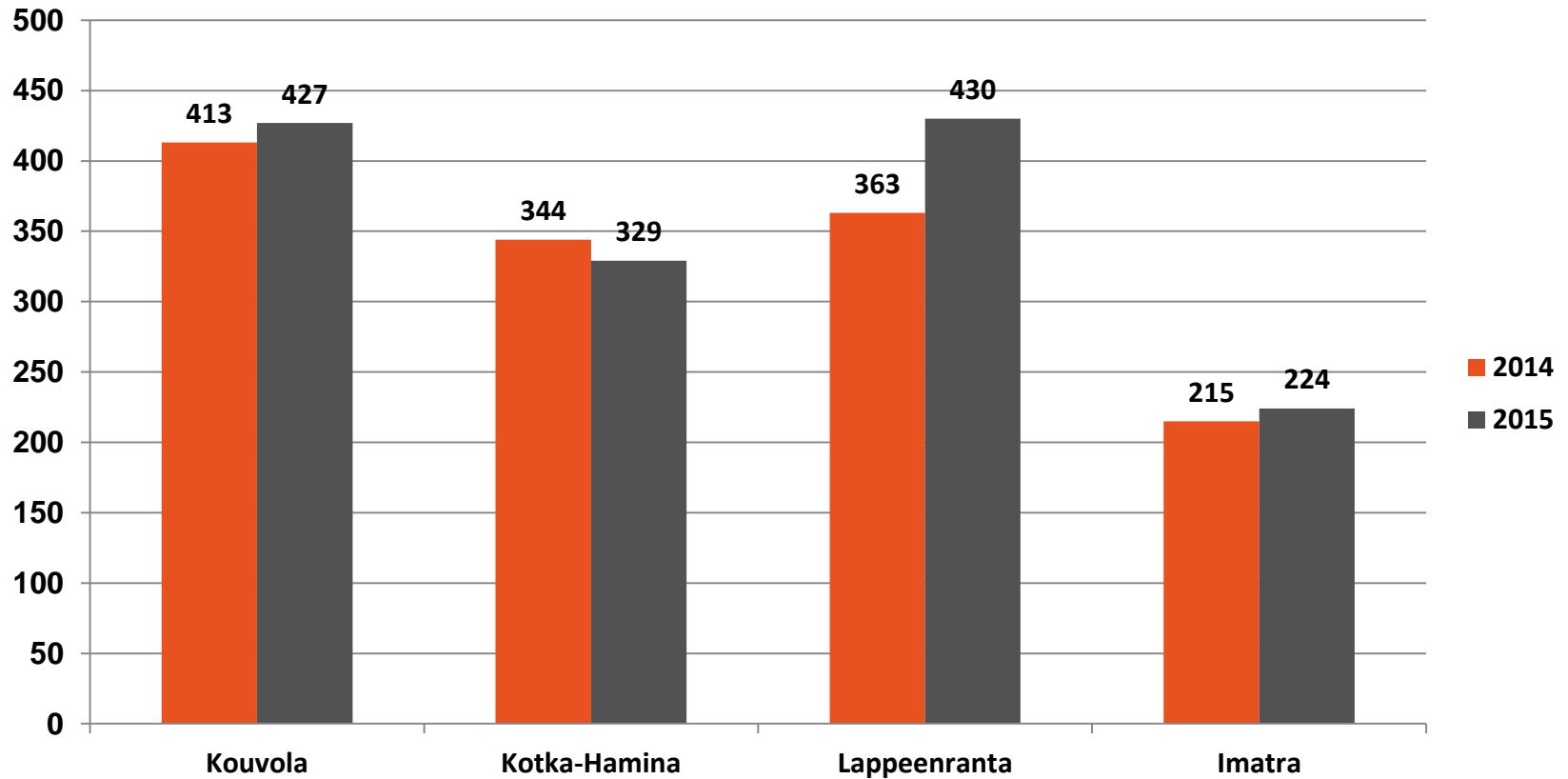
**25-29-vuotiaiden vastavalmistuneiden virta yli 3 kk työttömyyteen
(toukokuu 2015 vs. toukokuu 2014)
(HUOM! n= 11 toukokuun lopussa v. 2015 koko Kaakkois-Suomessa)**



**Alle 25-vuotiaiden aktiivintiaste seutukunnittain
(toukokuu 2015 vs. toukokuu 2014)**



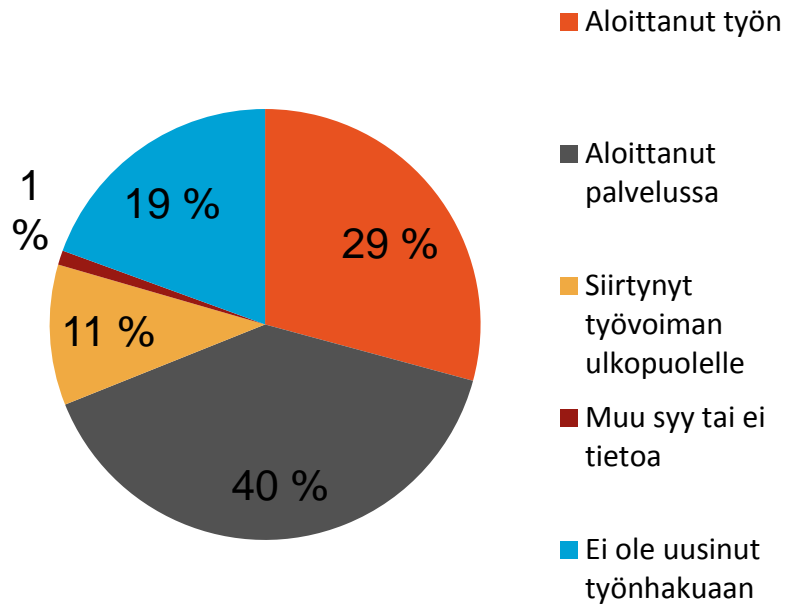
**Alle 25-vuotiaita työttömiä nuoria työllistynyt
palkkatyöhön avoimille työmarkkinoille
(tammi-toukokuu 2015 vs. tammi-toukokuu 2014)**



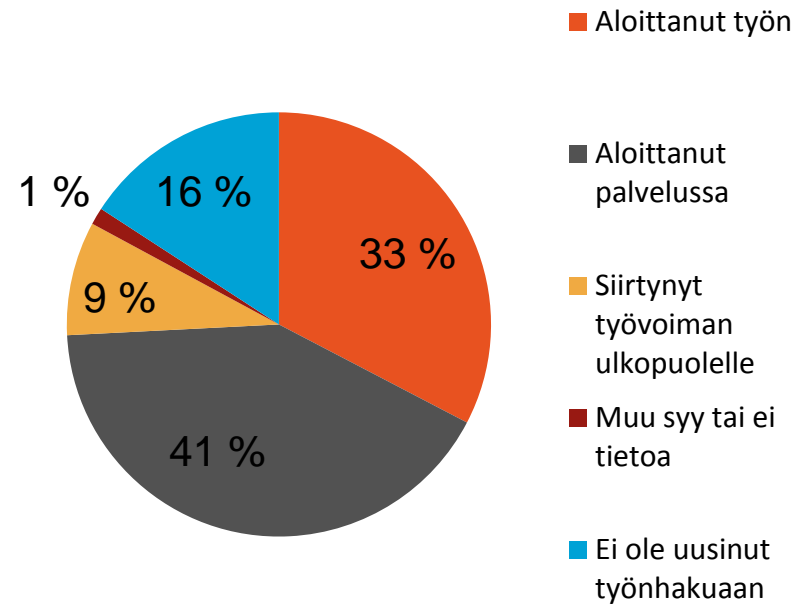
Välitetty töihin avoimille työmarkkinoille + saanut itse työtä + lomautus / lyhennetty työviikko päättynyt
huom! päätyneet työttömyysjaksot kuukauden aikana

Alle 25-vuotiaat työttömät työnhakijat työnhaun päättymissyyden mukaan tammi-toukokuu 2015

Kymenlaakso



Etelä-Karjala



Aloittanut työn = välitetty töihin + lomautus päättynyt + työllistynyt avoimille markkinoille

Palvelut = työllistäminen, valmennus, kokeilut, työvoimakoulutus + omaehtoinen työttömyysturvalla

Työvoiman ulkopuolelle sis. omaehtoisen opiskelun (muulla kuin työttömyysturvalla) aloittaneet

Vaikka nuori ei ole uusintu työnhakuaan, hänellä saattaa olla joku työpaikka/ koulutuspaikka...