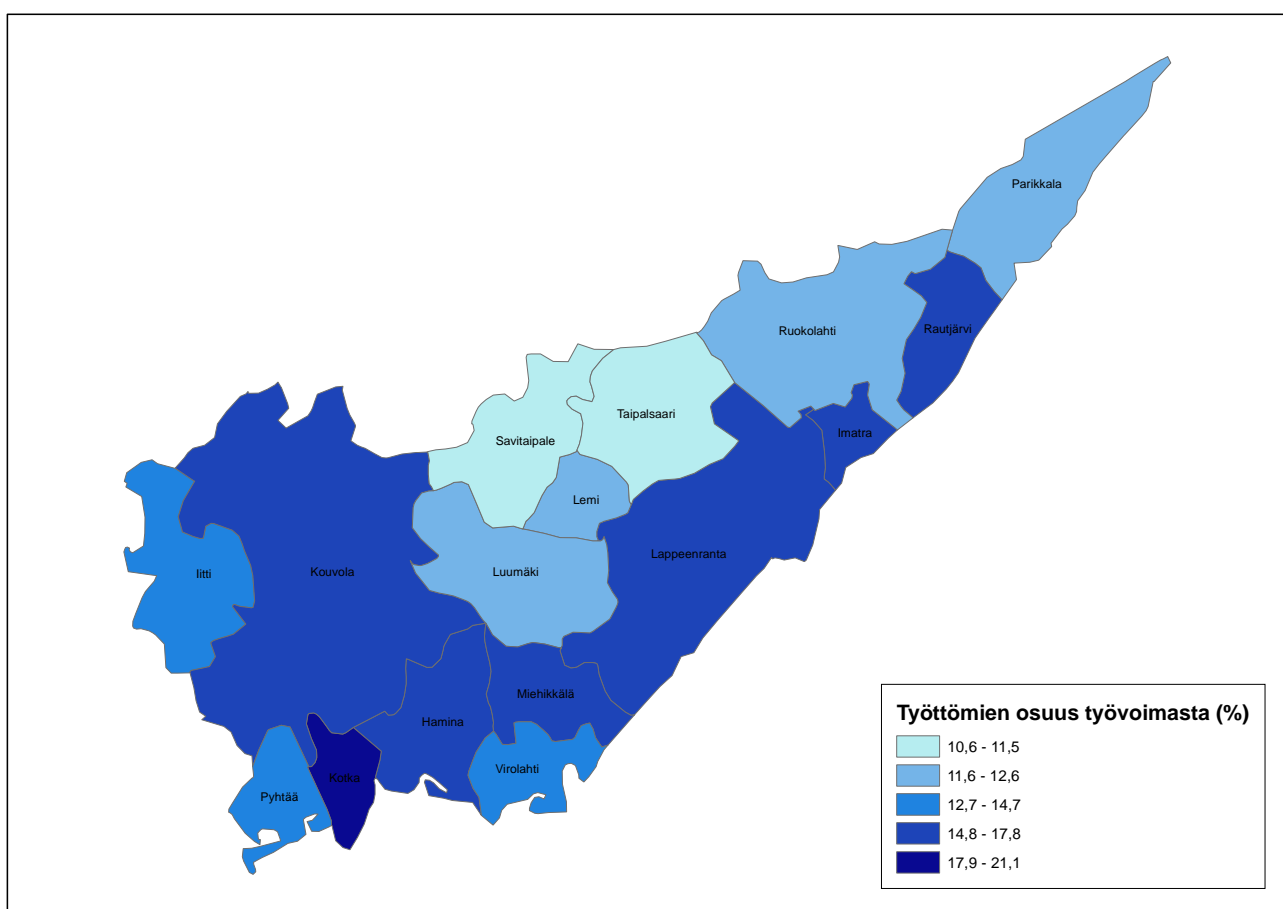


Kaakkois-Suomen työllisyyskatsaus heinäkuu 2015

Julkaisuvapaa tiistaina 25.8.2015 klo 9.00

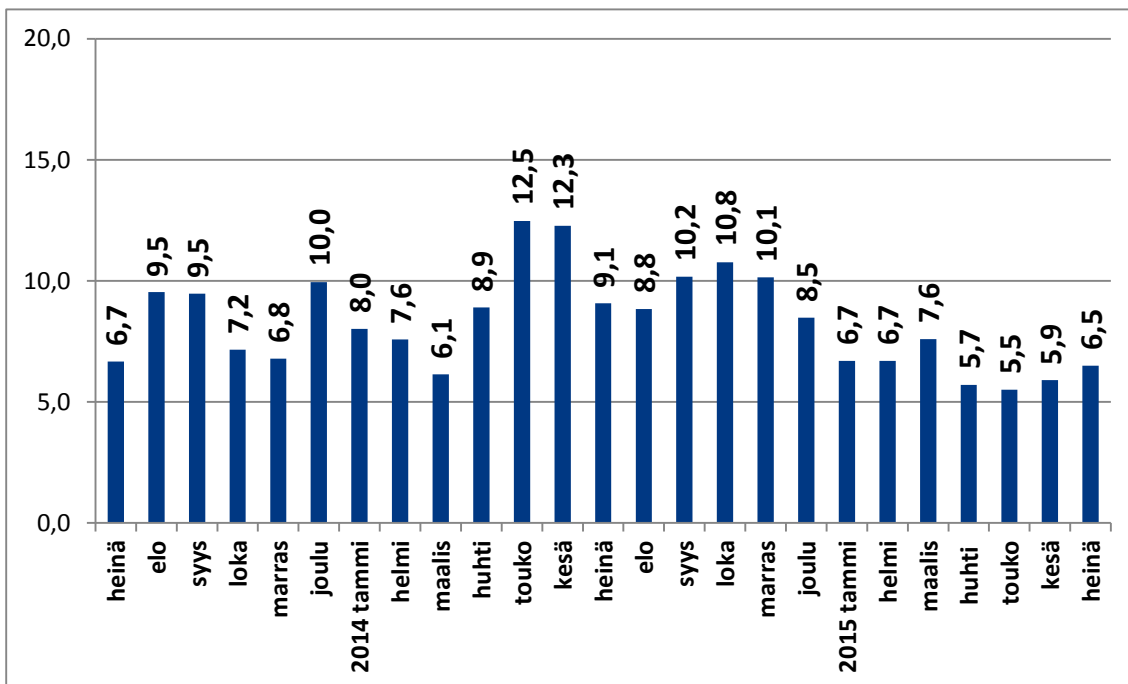


- Kaakkois-Suomessa oli heinäkuun lopussa noin 23 500 työtöntä – työttömiä oli kaikissa seutukunnissa enemmän kuin vuosi sitten
- Nuorten työttömyys kasvoi; seutukunnittaiset erot olivat suuret
- Pitkäaikaistyöttömyyden kasvu jatkuu
- Avoimia työpaikkoja oli Kaakkois-Suomessa 16 % enemmän kuin viime vuoden heinäkuussa
- Aktivointiasteeseen laskettaviin työ- ja elinkeinohallinnon palveluihin osallistui noin 7 200 kaakkois-suomalaista

Kaakkois-Suomessa oli heinäkuun lopussa noin 23 500 työtöntä – työttömiä oli kaikissa seutukunnissa enemmän kuin vuosi sitten

Heinäkuun lopussa Kaakkois-Suomessa oli 23 453 työtöntä työnhakijaa. Työttömien määrä kasvoi 6,5 % edellisvuoden heinäkuuhun verrattuna. Määrällisesti kasvu merkitsee 1 438 henkilön lisäystä työttömyystilastoissa. Kasvu oli koko maata (8,9 %) vähäisempää. Työttömistä lomautettuja oli alle 6 % eli 1 367 henkilöä. Maakunnissa kasvuvauhti oli lähes yhtä suurta. Etelä-Karjalassa työttömiä oli 6,4 % enemmän vuoden takaiseen tilanteeseen verrattuna. Myös Kymenlaakson 6,6 prosentin kasvuvauhti jäi selvästi valtakunnallisen keskiarvon alle.

Seutukunnittaisessa vertailussa työttömyyden kasvu oli maltillisinta edelleen Kouvolassa: työttömiä oli 1,8 % enemmän kuin viime vuoden heinäkuussa. Myös Lappeenrannan (5,0 %) seudulla valtakunnallinen keskiarvo alittui. Sen sijaan Kotka-Haminan (11,2 %) ja Imatran (9,5 %) seuduilla työttömyys kasvoi koko maata nopeammin. Kuntatasolla Lemillä, Taipalsaarella ja Savitaipaleella oli työttömiä vähemmän kuin vuosi sitten. Työttömien osuus työvoimasta oli Kaakkois-Suomessa (16,4 %) koko maata (14,5 %) korkeampi. Korkein työttömyysaste oli Kotkassa (21,1 %) ja matalin Taipalsaarella (10,6 %).

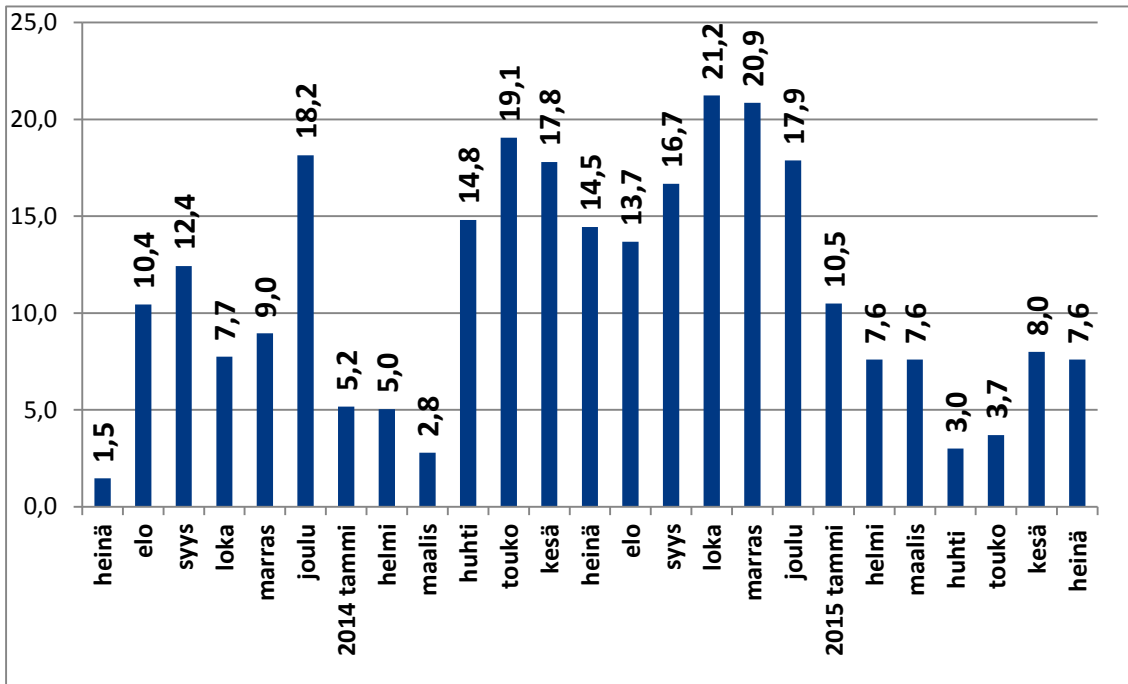


Kuva 1. Työttömien määrän (%) muutos edellisvuoden vastaavasta kuukaudesta Kaakkois-Suomessa (ml. lomautetut).
Lähde: TEM, Työnvälitystilasto.

Työttömiä oli kaikissa ammattiryhmissä enemmän kuin vuoden 2014 heinäkuussa – tosin maa- ja metsätalouden sekä sotilaiden ammattiryhmissä kasvu oli muutaman henkilön luokkaa. Kasvu oli suurinta palvelu- ja myyntityön ammattiryhmässä, jossa oli lähes 600 työtöntä (15 %) vertailuajankohtaa enemmän. Ammattiryhmään kuuluu mm. ravintola-, siivous-, myynti- ja hoitotyön työntekijöitä. Suhteellinen kasvu oli suurinta johtajien ammattiryhmässä.

Nuorten työttömyys kasvoi; seutukunnittaiset erot olivat suuret

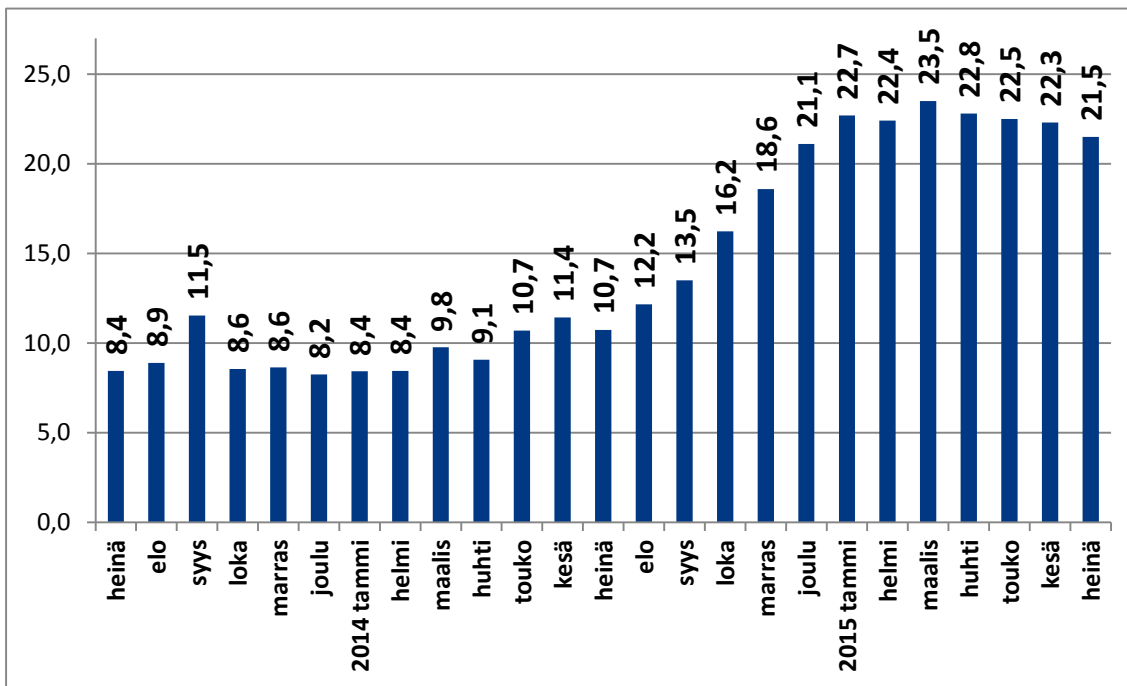
Kausivaihtelut näkyvät nuorten työttömyyslukuissa - kesäkuukausina nuorten työttömyysluvut ovat korkeita. Alle 25-vuotiaita työttömiä oli heinäkuun lopussa 3 587. Vuositasolla nuoria työttömiä oli 8 % (253 henkilöä) enemmän. Kouvolan seudulla nuorten työttömien määrä pieneni (- 2 %). Lappeenrannan seudulla kasvuvauhti oli +10 %, Imatran seudulla + 13 % ja Kotka-Haminan seudulla + 14 % edellisvuoden heinäkuuhun verrattuna (koko maa + 10 %). Maakunnittain tarkasteltuna Etelä-Karjalassa nuorten miesten työttömyys kasvaa nyt naisia nopeammin. Nuorten työttömien osuus (alle 25 – vuotiaasta) työvoimasta on koko maata korkeampi eli 26,3 %. Osuudet vaihtelivat Lappeenrannan seudun 22,8 ja Kotka-Haminan 31,7 prosentin välillä (koko maa 20,9 %).



Kuva 2. Työttömien nuorten (alle 25-vuotiaat) määrän (%) muutos edellisvuoden vastaavasta kuukaudesta Kaakkois-Suomessa (ml. lomautetut). Lähde: TEM, Työnvälitystilasto.

Pitkäaikaistyöttömyyden kasvu jatkuu

Pitkäaikaistyöttömyyden kasvu on ollut viime kuukausina kokonaistyöttömyyden kasvua selvästi voimakkaampaa. Vähintään vuoden yhtäjaksoisesti työttömänä olleita oli heinäkuun lopussa Kaakkois-Suomessa 6 894 henkilöä, joka vastaa 29 prosenttia kaikista työttömistä. Osuus kaikista työttömistä on kasvanut, sillä vuosi sitten osuus oli 26 %. Yli vuoden yhtäjaksoisesti työttömänä olleita oli 21,5 % edellisvuotta enemmän. Koko maassa pitkäaikaistyöttömiä oli 22,1 % vuoden takaista enemmän. Lukumääräisesti eniten pitkäaikaistyöttömiä on Kotkan seutukunnassa, jossa myös pitkäaikaistyöttömyyden kasvu oli seutukuntien voimakkainta.



Kuva 3. Pitkäaikaistyöttömien määrän muutos (%) edellisvuoden vastaavasta kuukaudesta Kaakkois-Suomessa. Lähde: TEM, Työnvälitystilasto.

Avoimia työpaikkoja oli Kaakkois-Suomessa 16 % enemmän kuin viime vuoden heinäkuussa

Heinäkuun aikana uusia avoimia työpaikkoja ilmoitettiin Kaakkois-Suomen TE-toimistoon yhteensä 1 888 eli 16 % edellisvuotta enemmän. Seutukunnittaiset erot olivat harvinaisen selvät: Kouvolan seudulla avoimia työpaikkoja ilmoitettiin 46 % enemmän kuin viime vuonna. Vastaavat luvut olivat Kotka-Haminassa 3 %, Lappeenrannassa 12 % ja Imatralla -36 %. Työpaikoista noin 39 prosenttia tarjosi työtä yli vuoden ajaksi. Työpaikkoja oli tuttuun tapaan eniten tarjolla myyntineuvottelijoille ja -edustajille, puhelinmyyjille ja myyjille.

Aktivointiasteeseen laskettaviin työ- ja elinkeinohallinnon palveluihin osallistui noin 7 200 kaakkoissuomalaista

Aktivointiasteeseen¹ laskettaviin työ- ja elinkeinohallinnon palveluihin osallistui heinäkuun lopussa noin 7 200 kaakkoissuomalaista (maakunnittaiset taulut liitteenä). Määrä on 6 % korkeampi kuin vuotta aikaisemmin. Työllistettynä oli noin 2 500 henkilöä. Koulutukseen (työvoimakoulutus + omaehtoinen opiskelu) osallistui noin 2 800 kaakkoissuomalaista. Palveluihin osallistuneiden määrä kasvoi etenkin kuntouttavassa työtoiminnassa ja omaehtoisessa opiskelussa.

Seuraava, elokuun 2015 tilannetta käsittelevä katsaus ilmestyy tiistaina 22.9.2015.

¹ Aktivointiaste = palveluissa yhteensä laskentapäivänä olleiden osuus työttömien ja palveluissa olleiden yhteismäärästä

Työttömät työnhakijat ja avoimet työpaikat kunnittain

TYÖNVÄLITYSTILASTO, TILANNEKATSAUS

31.7.2015

TYÖTTÖMÄT TYÖNHAKIJAT JA AVOIMET TYÖPAIKAT KUNNITTAIN

KAAKKOIS-SUOMEN ELY-KESKUS

KUNTA JA SEUTUKUNTA	Työvoima 1)	Kaikki työn- hakijat	Työttömät työnhakijat (ml. lomautetut)					Työttömien osuus työvoimasta %	Työttö- mistä lomau- tetut	Kuukauden uudet avoimet työpaikat	
			Yhteensä	työttömien muutos ed. vuoteen %	Työttömistä naiset %	Alle 25- vuotiaat	Yli vuo- den tyött. olleet			luku- määrä	muutos ed. vuoteen %
KAAKKOIS-SUOMI YHT.	142 806	40 590	23 453	6,5%	47,0	3 587	6 894	16,4	1 367	1 888	16,0
IITTI	3 177	705	424	0,7%	50,7	50	138	13,3	28	8	-27,3
KOUVOLA	39 788	10 836	6 081	1,9%	45,5	973	1 886	15,3	373	763	47,3
Kouvolan seutukunta	42 965	11 541	6 505	1,8%	45,8	1 023	2 024	15,1	401	771	45,7
HAMINA	9 491	2 731	1 517	9,5%	49,0	224	373	16,0	116	101	-23,5
MEHIKKÄLÄ	826	210	130	62,5%	48,5	12	30	15,7	22	3	0,0
VIROLAHTI	1 483	363	201	35,8%	44,8	23	39	13,6	27	49	390,0
KOTKA	24 899	8 693	5 243	9,8%	46,0	808	1 678	21,1	306	312	2,6
PYHTÄÄ	2 440	565	358	17,0%	51,7	44	111	14,7	38	7	-36,4
Kotka-Haminan seutukunta	39 139	12 562	7 449	11,2%	46,9	1 111	2 231	19,0	509	472	2,6
KYMENLAAKSO	82 104	24 103	13 954	6,6%	46,4	2 134	4 255	17,0	910	1 243	25,7
IMATRA	12 443	4 001	2 214	10,6%	45,5	387	522	17,8	97	72	-39,5
RAUTJÄRVI	1 445	365	229	11,7%	49,3	24	76	15,8	14	10	66,7
RUOKOLAHTI	2 311	461	275	5,0%	49,5	25	88	11,9	14	6	-45,5
PARIKKALA	2 214	514	278	4,1%	51,4	28	92	12,6	20	4	-42,9
Imatran seutukunta	18 413	5 341	2 996	9,5%	46,7	464	778	16,3	145	92	-35,7
LAPPEENRANTA	34 820	9 572	5 634	5,5%	48,7	891	1 590	16,2	260	543	14,8
LEMI	1 438	293	175	-3,8%	48,6	29	49	12,2	16	3	
LUUMÄKI	2 173	483	271	16,3%	45,4	27	75	12,5	9	3	-76,9
TAIPALSAARI	2 316	453	246	-2,0%	46,7	26	81	10,6	18	2	0,0
SAVITAIPALE	1 542	345	177	-6,3%	49,7	16	66	11,5	9	2	-71,4
Lappeenrannan seutukunta	42 289	11 146	6 503	5,0%	48,5	989	1 861	15,4	312	553	11,7
ETELÄ-KARJALA	60 702	16 487	9 499	6,4%	48,0	1 453	2 639	15,6	457	645	1,1
KOKO MAA	2 630 122	639 744	381 596	8,9%	47,2	57 048	113 055	14,5	23 759	32 960	4,8

1) Työvoimana on Tilastokeskuksen työssäkäyntitilaston uusien kyseisenä ajankohtanasaatavilla oleva työvoima, joka on yleensä kaksi vuotta vanha.

.. = TIETOA EI OLE SAATU, SE ON LIIAN EPÄVARMA ESITETTÄVÄKSI TAI SE ON SALASSAPITOSÄÄNNÖN ALAINEN

Lähde: Työ- ja elinkeinoministeriö, Työnvälitystilasto

Työttömät työnhakijat (mukana lomautetut) ja avoimet työpaikat ammattiryhmittäin ja seutukunnittain

TYÖNVÄLITYSTILASTO, TILANNEKATSAUS 31.7.2015

TYÖTTÖMÄT TYÖNHAKIJAT (mukana lomautetut) JA AVOIMET TYÖPAIKAT AMMATTIRYHMITÄIN JA SEUTUKUNNITTAIN

KAAKKOIS-SUOMEN ELY-KESKUS

Seutukunta	AMMATTILUOKKA												YHTEENSÄ
		1	2	3	4	5	6	7	8	9	0	X	
KAAKKOIS-SUOMI YHT.	TYÖTTÖMÄT	181	2 495	2 453	1 407	4 698	410	4 339	2 115	1 940	16	3 399	23 453
	PAIKAT	3	98	392	64	382	7	121	74	213	1	13	1 368
Kouvolan seutukunta	TYÖTTÖMÄT	49	699	672	408	1 193	119	1 282	507	533	8	1 035	6 505
	PAIKAT	0	34	161	35	155	6	27	50	67	1	4	540
Kotka-Haminan seutukunta	TYÖTTÖMÄT	59	709	789	423	1 476	121	1 345	743	699	6	1 079	7 449
	PAIKAT	2	31	65	6	85	1	20	17	52	0	3	282
KYMENLAAKSO	TYÖTTÖMÄT	108	1 408	1 461	831	2 669	240	2 627	1 250	1 232	14	2 114	13 954
	PAIKAT	2	65	226	41	240	7	47	67	119	1	7	822
Imatran seutukunta	TYÖTTÖMÄT	15	270	336	163	621	60	602	320	214	0	395	2 996
	PAIKAT	1	6	7	8	37	0	5	3	39	0	1	107
Lappeenrannan seutukunta	TYÖTTÖMÄT	58	817	656	413	1 408	110	1 110	545	494	2	890	6 503
	PAIKAT	0	27	159	15	105	0	69	4	55	0	5	439
ETELÄ-KARJALA	TYÖTTÖMÄT	73	1 087	992	576	2 029	170	1 712	865	708	2	1 285	9 499
	PAIKAT	1	33	166	23	142	0	74	7	94	0	6	546

AMMATTILUOKAT:

1 Johtajat	5 Palvelu- ja myyntiöntekijät	8 Prosessi- ja kuljetustyöntekijät
2 Erityisasiantuntijat	6 Maanviljelijät,	9 Muut työntekijät
3 Asiantuntijat	metsätyöntekijät ym.	0 Sotilaat
4 Toimisto- ja asiakas-palvelutyöntekijät	7 Rakennus-, korjaus- ja valmistustyöntekijät	X Ammatteihin luokittelemattomat ryhmät

Sisältö: Avoimet työpaikat työpaikan sijaintikunnan ja työttömät työnhakijat (lomautetut ml.) asuinkunnan mukaan laskettuna seutukunnittain laskentapäivänä (kuukauden viimeinen arkipäivä).

Lähde: Työ- ja elinkeinoministeriö, Työvälistilasto

I. TYÖLLISYYSTILANNE KUUKAUDEN LOPUSSA	v. 2015	v. 2014	muutos	muutos %
A. TYÖNHAKIJAT				
1. Työttömät työnhakijat	13954	13087	867	6,6
joista kokoaikaisesti lomautetut	910	791	119	15
2. Lyhennetyllä työviikolla	248	140	108	77,1
3. Työssä olevat yhteensä	5783	5097	686	13,5
joista yleisillä työmarkkinoilla	4805	4048	757	18,7
joista työllistettynä	978	1049	-71	-6,8
4. Työvoiman ulkopuolella	4118	3844	274	7,1
joista työllistymistä edist.palvelussa	753	772	-19	-2,5
joista koulutuksessa	1897	1587	310	19,5
5. Työttömyyseläkettä saavat	0	526	-526	-100
1-5 Kaikki työnhakijat yhteensä	24103	22694	1409	6,2
B TYÖVOIMAN KYSYNTÄ				
1. Avoimet työpaikat yhteensä	822	854	-32	-3,7
joista yli kuukauden avoinna olleet	243	198	45	22,7
joista yli 2 kuukautta avoinna olleet	108	91	17	18,7
C PALVELUISSA				
1. Valtiolle työllistetyt	50	51	-1	-2
2. Kuntiin työllistetyt	245	269	-24	-8,9
3. Yksityiselle sektorille työllistetyt	1067	1081	-14	-1,3
1-3 Työllistetyt yhteensä	1362	1401	-39	-2,8
4. Työvoimakoulutuksessa	817	861	-44	-5,1
5. Valmennuksessa	27	8	19	237,5
6. Työ-/koulutuskokeilussa	283	354	-71	-20,1
7. Vuorotteluvapaasijaisena	277	302	-25	-8,3
8. Kuntouttavassa työtoiminnassa	459	417	42	10,1
9. Omaehtoisessa opiskelussa	894	766	128	16,7
1-9 Palveluissa yhteensä	4119	4109	10	0,2
D. TYÖTTÖMYYDEN RAKENNE				
1. Työttömät naiset	6474	5994	480	8
2. Työttömät miehet	7480	7093	387	5,5
3. Alle 25-vuotiaat työttömät	2134	2024	110	5,4
4. Yli 50-vuotiaat työttömät	5317	5039	278	5,5
5. Pitkäaikaistyöttömät	4255	3456	799	23,1
II. TOIMINTA KUUKAUDEN AIKANA				
1. Työttömät työnhakijat	14804	14025	779	5,6
2. Muut työnhakijat	9891	9291	600	6,5
1-2 Työnhakijat yhteensä	24695	23316	1379	5,9
3. Kuukauden kaikki työpaikat	1957	1636	321	19,6
Kuukauden uudet työpaikat	1243	989	254	25,7
Täyttyneet työpaikat	669	408	261	64
joista toimiston hakijalla täytt.	448	344	104	30,2
4. Alkaneet työttömyysjaksot	1535	1708	-173	-10,1
5. Päättyneet työttömyysjaksot	1144	1296	-152	-11,7
6. Uudet työllistämiset	96	132	-36	-27,3
7. Aloittanut työvoimakoulutuksen	25	57	-32	-56,1

I. TYÖLLISYYSTILANNE KUUKAUDEN LOPUSSA	v. 2015	v. 2014	muutos	muutos %
A. TYÖNHAKIJAT				
1. Työttömät työnhakijat	9499	8928	571	6,4
joista kokoaikaisesti lomautetut	457	544	-87	-16
2. Lyhennetyllä työviikolla	169	85	84	98,8
3. Työssä olevat yhteensä	4524	4164	360	8,6
joista yleisillä työmarkkinoilla	3665	3274	391	11,9
joista työllistettynä	859	890	-31	-3,5
4. Työvoiman ulkopuolella	2295	1926	369	19,2
joista työllistymistä edist.palvelussa	614	497	117	23,5
joista koulutuksessa	903	656	247	37,7
5. Työttömyyseläkettä saavat	0	394	-394	-100
1-5 Kaikki työnhakijat yhteensä	16487	15497	990	6,4
B TYÖVOIMAN KYSYNTÄ				
1. Avoimet työpaikat yhteensä	546	509	37	7,3
joista yli kuukauden avoinna olleet	238	159	79	49,7
joista yli 2 kuukautta avoinna olleet	92	40	52	130
C PALVELUISSA				
1. Valtiolle työllistetyt	44	45	-1	-2,2
2. Kuntiin työllistetyt	177	171	6	3,5
3. Yksityiselle sektorille työllistetyt	911	798	113	14,2
1-3 Työllistetyt yhteensä	1132	1014	118	11,6
4. Työvoimakoulutuksessa	519	461	58	12,6
5. Valmennuksessa	4	3	1	33,3
6. Työ-/koulutuskokeilussa	216	190	26	13,7
7. Vuorotteluvapaasijaisena	201	227	-26	-11,5
8. Kuntouttavassa työtoiminnassa	462	323	139	43
9. Omaehtoisessa opiskelussa	562	470	92	19,6
1-9 Palveluissa yhteensä	3096	2688	408	15,2
D. TYÖTTÖMYYDEN RAKENNE				
1. Työttömät naiset	4556	4307	249	5,8
2. Työttömät miehet	4943	4621	322	7
3. Alle 25-vuotiaat työttömät	1453	1310	143	10,9
4. Yli 50-vuotiaat työttömät	3651	3509	142	4
5. Pitkäaikaistyöttömät	2639	2219	420	18,9
II. TOIMINTA KUUKAUDEN AIKANA				
1. Työttömät työnhakijat	10169	9789	380	3,9
2. Muut työnhakijat	6824	6289	535	8,5
1-2 Työnhakijat yhteensä	16993	16078	915	5,7
3. Kuukauden kaikki työpaikat	1167	1068	99	9,3
Kuukauden uudet työpaikat	645	638	7	1,1
Täyttyneet työpaikat	107	192	-85	-44,3
joista toimiston hakijalla täytt.	66	128	-62	-48,4
4. Alkaneet työttömyysjaksot	1221	1298	-77	-5,9
5. Päättyneet työttömyysjaksot	923	1183	-260	-22
6. Uudet työllistämiset	85	120	-35	-29,2
7. Aloittanut työvoimakoulutuksen	26	55	-29	-52,7

Lisätietoja:

Kaakkois-Suomen työ- ja elinkeinotoimisto:
johtaja Juha Kouvo, puh. 0295 042 099, juha.kouvo@te-toimisto.fi

Lähde: Työ- ja elinkeinoministeriö, työnvälitystilasto
Työnvälitystilaston perusluvut ja työttömien osuudet työvoimasta ovat saatavissa ELY-keskuksittain, seutukunnittain ja kunnittain myös ToimialaOnlinen vapaasti saatavilla olevista aineistoista osoitteesta: <http://www2.toimialaonline.fi> kohdasta Tilastokanta/Työllisyys ja työvoima/Työnvälitystilastot

NÄKYMIÄ | HEINÄKUU | 2015

**KAAKKOIS-SUOMEN TYÖLLISYYSKATSAUS
HEINÄKUU 2015**

Kaakkois-Suomen elinkeino-, liikenne- ja ympäristökeskus

25.8.2015 | Elinkeinot, työvoima ja osaaminen -vastuualue

www.ely-keskus.fi/julkaisut | www.doria.fi/ely-keskus