



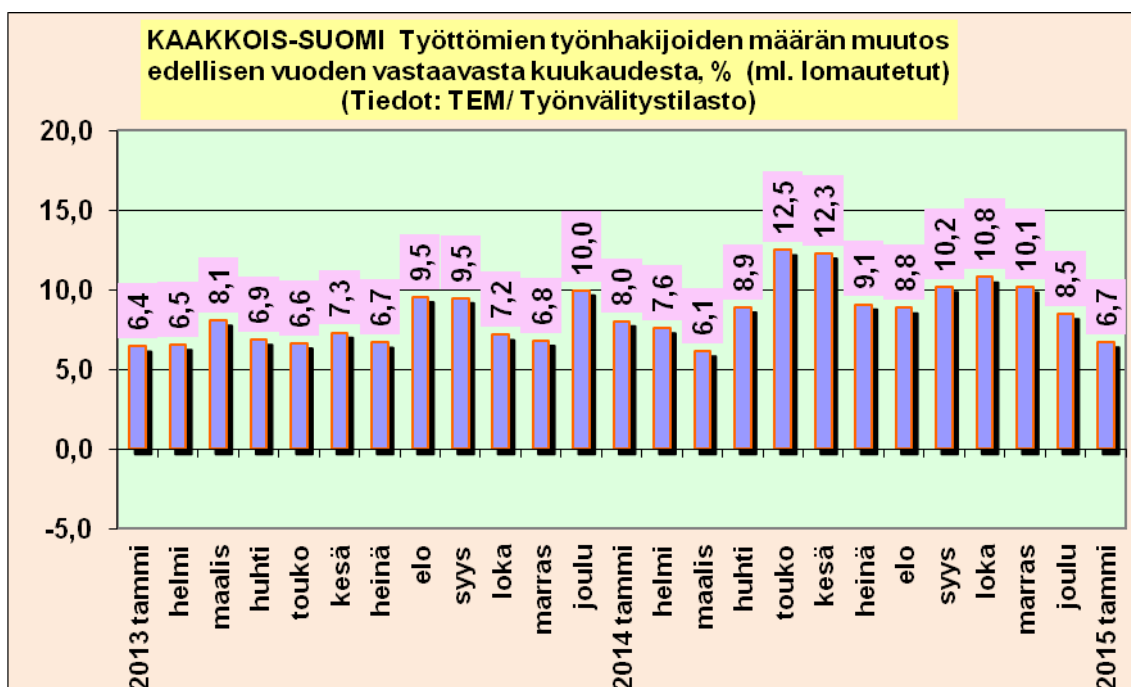
Tammikuun työllisyyskatsaus 1/2015

Julkaisuvapaa tiistaina 24.2.2015 klo 9.00

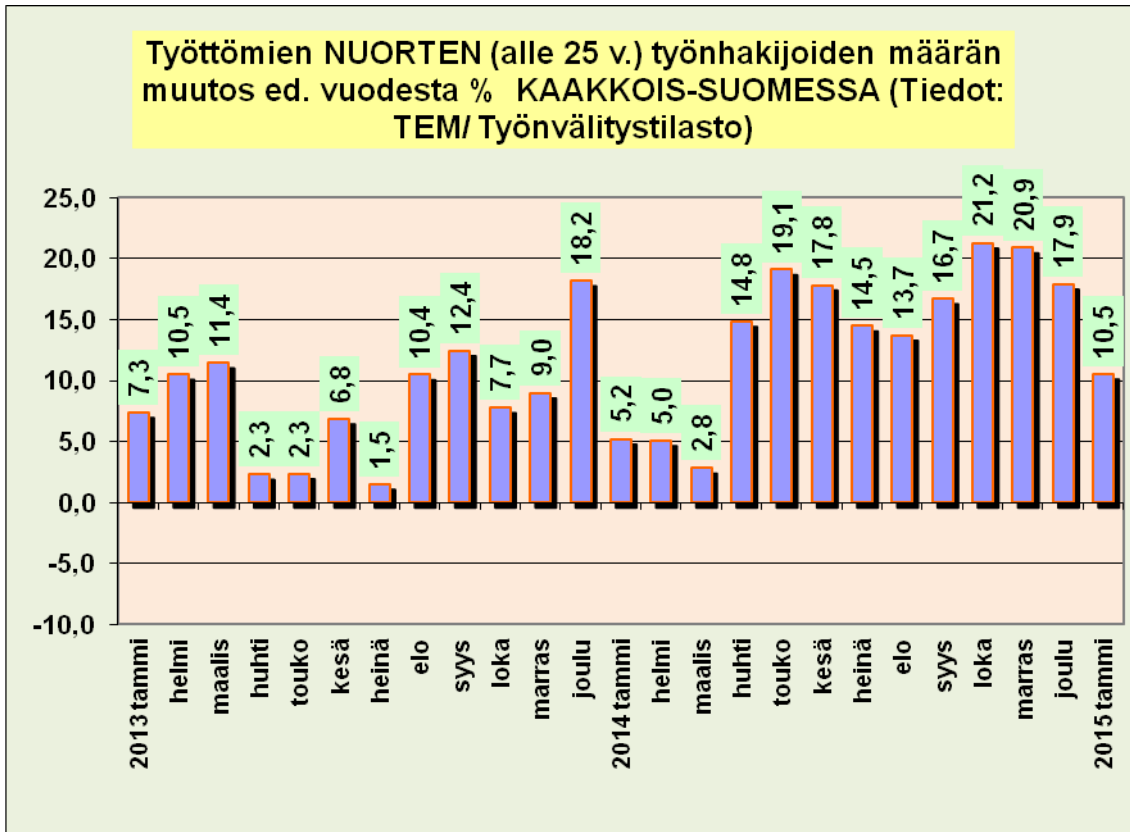
Kaakkois-Suomen työllisyyskatsaus tammikuu 2015

Tammikuun lopussa Kaakkois-Suomessa oli 23 176 työtöntä työnhakijaa. Työttömien määrä kasvoi 6,7 % edellisvuoden tammikuuhun verrattuna. Määrällisesti kasvu merkitsee 1448 henkilön lisäystä työttömyystilastoissa. Kasvu oli koko maata (9,8 %) maltillisempaa. Työttömistä lomautettuja oli hieman alle 9 % eli 2049 henkilöä. Lomautettujen määrä on samoissa lukemissa kuin vuosi sitten. Kymenlaaksossa työttömyyden kasvu on Etelä-Karjalaa vähäisempää. Kymenlaaksossa työttömiä oli 5,9 % enemmän vuoden takaiseen tilanteeseen verrattuna. Myös Etelä-Karjalan 7,7 prosentin kasvuvauhti jäi valtakunnallisen keskiarvon alle.

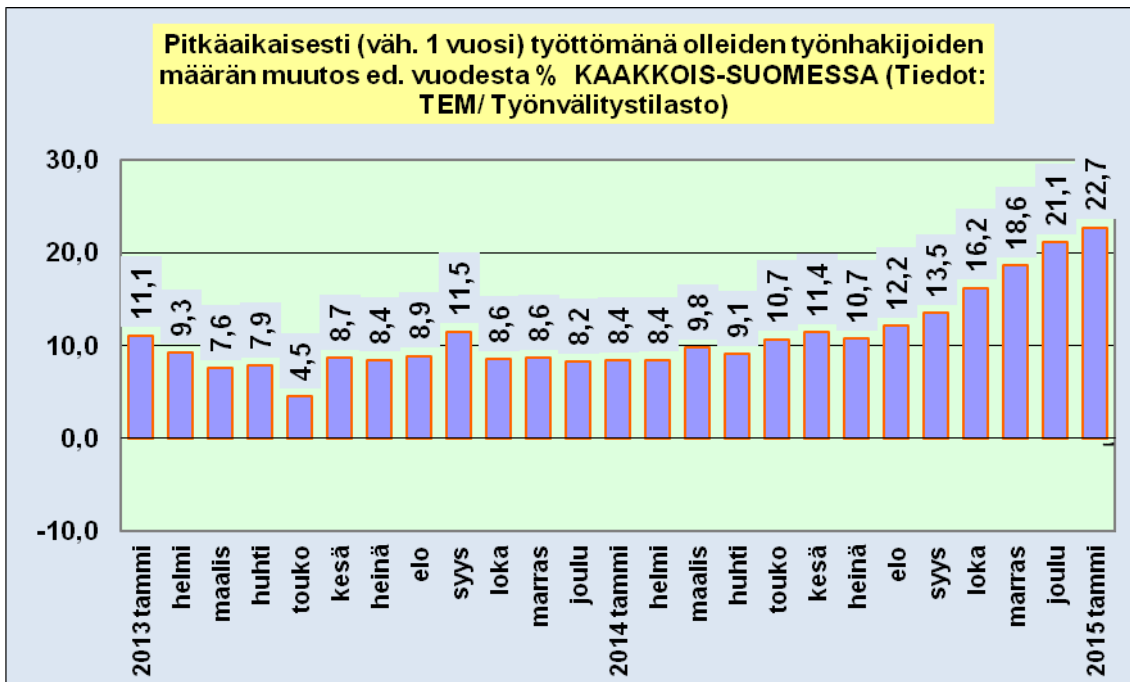
Työttömyys on kasvanut kaikissa Kaakkois-Suomen seutukunnissa. Vähäisintä kasvu oli jälleen Kouvolan seudulla (4,2 %). Tulevat kuukaudet näyttävät onko käänne tilapäinen vai pysyvämpi. Myös Kotka-Haminan (7,7 %) ja Lappeenrannan seudulla (6,8 %) työttömyys kasvoi vähemmän kuin koko maassa keskimäärin. Imatran seudulla kehitys oli seutukuntien heikointa – kasvuvauhti oli samansuuruisista kuin koko maassa keskimäärin. Kuntatasolla ainoastaan Parikkalassa ja Savitaipaleella oli työttömiä vähemmän kuin vuosi sitten. Työttömien osuus työvoimasta oli edelleen Kaakkois-Suomessa (16,2 %) koko maata (13,7 %) korkeampi. Korkein työttömyysaste oli yhä Kotkassa (19,8 %) ja matalin Taipalsaarella (11,3 %).



Nuorten työttömyys kasvaa kokonaistyöttömyyttä nopeammin. Työttömiä (alle 25-vuotiaita) nuoria oli Kaakkois-Suomessa 10,5 % (311 henkilöä) enemmän kuin vuosi sitten. Kasvuvauhti oli hitaampaa kuin Suomessa keskimäärin (11,6 %). Positiivista on, että sekä Kouvolan (7,3 %) että Kotka-Haminan (9,5 %) seutukunnissa kasvu jäi alle valtakunnallisen keskiarvon. Kaupan ja palveluiden heikko kysyntä vaikeuttaa myös nuorten työllistymistä Etelä-Karjalassa, sillä nuorisotyöttömyys kasvoi eniten Lappeenrannan seudulla (14,7 %). Niin ikään Imatran seudulla (11,8 %) kasvu oli keskimääräistä suurempaa. Nuorten naisten työttömyys kasvaa miehiä nopeammin. Ero oli selkeä: nuoria miehiä oli työttömänä 5,7 % viime tammikuuta enemmän, kun vastaava luku naisten keskuudessa oli 20,9 %. Ero näkyy kaikissa seutukunnissa Lappeenrantaan lukuun ottamatta. Nuorten työttömien osuus työvoimasta oli edelleen suurempi kuin koko maassa kaikissa seutukunnissa. Heikoin tilanne oli Kotka-Haminan seudulla.



Pitkäaikaistyöttömyyden kasvu on kiihtynyt viime kuukausina. Vähintään vuoden yhtäjaksoisesti työttömänä olleita oli tammikuun lopussa Kaakkois-Suomessa lähes 6 650 henkilöä, joka vastaa 29 prosenttia kaikista työttömistä (koko maa 28 %). Osuus kaikista työttömistä on kasvanut, sillä vuosi sitten osuus oli 25 %. Pitkäaikaistyöttömyys kasvaa edelleen nopeammin kuin kokonaistyöttömyys, sillä yli vuoden yhtäjaksoisesti työttömänä olleita oli 22,7 % edellisvuotta enemmän. Koko maassa pitkäaikaistyöttömiä oli 18,7 % vuoden takaista enemmän. Lukumääräisesti eniten pitkäaikaistyöttömiä on Kouvolan seudulla, mutta kasvuvauhti on nyt nopeinta Kotkan ja Lappeenrannan seutukunnissa.



Työttömiä oli kaikissa ammattiryhmissä enemmän kuin viime tammikuussa. Myönteinen poikkeus tästä trendistä on rakennus- ja korjaustyöntekijöiden työttömien määrän hienoinen lasku. Kehityssuunnasta melko iso osa selittyy siirtymillä työvoiman ulkopuolelle ja työllisyyskoulutukseen. Myynti- ja palvelutyön ammattiryhmän työttömyyden kasvu jatkuu, sillä ryhmässä on työttömiä 15 % (noin 500 henkilöä) enemmän kuin vuosi sitten. Palvelu- ja myyntityöntekijöihin kuuluu mm. ravintola-, siivousalan, myynti- ja hoitotyön työntekijöitä. Suhteellisesti eniten työttömyys kasvoi johtajien ammattiryhmässä.

Palvelu- ja myyntialojen näkymät heijastuvat myös työttömien sukupuolijakaumaan. Vaikka enemmistö (58 %) työttömistä on edelleen miehiä, tällä hetkellä naisten työttömyys kasvaa nopeammin kuin miesten. Kaakkois-Suomessa työttömiä naisia oli 10 % ja miehiä 4 % enemmän kuin vuosi sitten. Suuntaus on samantyyppinen kaikissa seutukunnissa.

Uusia avautuneita työpaikkoja oli tammikuussa Kaakkois-Suomessa 8 % edellisvuotta enemmän. Kehitys oli myönteistä Kouvolan ja Imatran seutukunnassa. Määrällisesti eniten paikkoja oli avoinna asiantuntijatyössä, johon lukeutuu mm. myyntineuvottelijan ammatti. Talvikuukausien työpaikkaluvut voivat eri vuosina vaihdella sen mukaan minä kuukautena kesätyöpaikkoja aletaan ilmoittaa haettavaksi.

Seuraava, helmikuun 2015 tilannetta käsittelevä katsaus ilmestyy tiistaina 24.3.2015.

Työttömät työnhakijat ja avoimet työpaikat kunnittain

TYÖNVÄLITYSTILASTO, TILANNEKATSAUS

30.1.2015

TYÖTTÖMÄT TYÖNHAKIJAT JA AVOIMET TYÖPAIKAT KUNNITTAIN

KAAKKOIS-SUOMEN ELY-KESKUS

KUNTA JA SEUTUKUNTA	Työvoima 1)	Kaikki työn- hakijat	Työttömät työnhakijat (ml. lomautetut)				Työttömien osuus työvoimasta %	Työttö- mistä lomau- tetut	Kuukauden uudet avoimet työpaikat		
			Yhteensä	työttömien muutos ed. vuoteen %	Työttömistä naiset %	Alle 25- vuotiaat			Yli vuo- den tyött. olleet	luku- määrä	muutos ed. vuoteen %
KAAKKOIS-SUOMI YHT.	142 929	40 615	23 176	6,7%	41,5	3 277	6 643	16,2	2 049	2 212	8,4
IITTI	3 170	750	459	10,1%	45,8	46	142	14,5	42	14	-65,0
KOUVOLA	39 820	10 937	6 295	3,8%	39,2	963	1 809	15,8	562	1004	51,4
Kouvolan seutukunta	42 990	11 687	6 754	4,2%	39,7	1 009	1 951	15,7	604	1 018	44,8
HAMINA	9 502	2 714	1 444	5,9%	43,5	221	362	15,2	151	74	-51,0
MEHIKKÄLÄ	822	199	105	22,1%	41,9	6	29	12,8	22	3	50,0
VIROLAHTI	1 488	364	205	61,4%	35,6	30	35	13,8	47	6	-76,0
KOTKA	24 920	8 334	4 925	5,5%	42,4	658	1 579	19,8	382	254	-11,5
PYHTÄÄ	2 440	556	344	24,2%	41,3	39	104	14,1	40	6	50,0
Kotka-Haminan seutukunta	39 172	12 167	7 023	7,7%	42,3	954	2 109	17,9	642	343	-26,9
KYMENLAAKSO	82 162	23 854	13 777	5,9%	41,0	1 963	4 060	16,8	1 246	1 361	16,1
IMATRA	12 459	4 069	2 194	12,5%	42,1	327	493	17,6	193	155	40,9
RAUTJÄRVI	1 441	390	251	16,2%	41,0	35	72	17,4	18	4	100,0
RUOKOLAHTI	2 316	505	304	0,3%	41,8	28	91	13,1	29	3	0,0
PARIKKALA	2 219	561	344	-1,4%	43,6	36	96	15,5	31	4	-55,6
Imatran seutukunta	18 435	5 525	3 093	9,8%	42,2	426	752	16,8	271	166	33,9
LAPPEENRANTA	34 848	9 585	5 374	7,1%	42,4	787	1 553	15,4	427	657	-8,6
LEMI	1 443	302	171	4,9%	42,1	21	50	11,9	21	5	-28,6
LUUMÄKI	2 178	522	293	2,4%	38,2	27	86	13,5	26	11	57,1
TAIPALSAARI	2 320	461	262	18,0%	42,7	29	74	11,3	31	3	50,0
SAVITAIPALE	1 543	366	206	-5,9%	41,3	24	68	13,4	27	9	-10,0
Lappeenrannan seutukunta	42 332	11 236	6 306	6,8%	42,2	888	1 831	14,9	532	685	-8,1
ETELÄ-KARJALA	60 767	16 761	9 399	7,7%	42,2	1 314	2 583	15,5	803	851	-2,1
KOKO MAA	2 629 933	618 608	359 614	9,8%	41,6	47 880	101 535	13,7	34 520	53 101	-1,1

1) Työvoimana on Tilastokeskuksen työssäkäyntitilaston uusien työttömien ajankohtanasaatavilla oleva työvoima, joka on yleensä kaksi vuotta vanha.

.. = TIETOA EI OLE SAATU, SE ON LIIAN EPÄVARMA ESITETTÄVÄKSI TAI SE ON SALASSAPITOSÄÄNNÖN ALAINEN

Lähde: Työ- ja elinkeinoministeriö, Työväkilystilasto

Työttömät työnhakijat (mukana lomautetut) ja avoimet työpaikat ammattiryhmittäin ja seutukunnittain

TYÖNVÄLITYSTILASTO, TILANNEKATSAUS 30.1.2015

TYÖTTÖMÄT TYÖNHAKIJAT (mukana lomautetut) JA AVOIMET TYÖPAIKAT AMMATTIRYHMITÄIN JA SEUTUKUNNITTAIN

KAAKKOIS-SUOMEN ELY-KESKUS

Seutukunta	AMMATTILUOKKA												YHTEENSÄ
		1	2	3	4	5	6	7	8	9	0	X	
KAAKKOIS-SUOMI YHT.	TYÖTTÖMÄT	160	1 993	2 492	1 420	3 854	669	4 943	2 552	2 164	12	2 917	23 176
	PAIKAT	8	124	481	86	426	7	127	58	437	0	14	1 768
Kouvola seutukunta	TYÖTTÖMÄT	47	560	716	411	1 004	216	1 541	699	623	4	933	6 754
	PAIKAT	2	45	178	31	178	0	13	11	317	0	7	782
Kotka-Haminan seutukunta	TYÖTTÖMÄT	53	564	745	420	1 194	169	1 428	802	757	5	886	7 023
	PAIKAT	4	37	77	21	71	0	38	28	43	0	1	320
KYMENLAAKSO	TYÖTTÖMÄT	100	1 124	1 461	831	2 198	385	2 969	1 501	1 380	9	1 819	13 777
	PAIKAT	6	82	255	52	249	0	51	39	360	0	8	1 102
Imatran seutukunta	TYÖTTÖMÄT	13	239	352	179	538	112	668	382	244	0	366	3 093
	PAIKAT	0	6	81	2	39	3	5	2	12	0	1	151
Lappeenrannan seutukunta	TYÖTTÖMÄT	47	630	679	410	1 118	172	1 306	669	540	3	732	6 306
	PAIKAT	2	36	145	32	138	4	71	17	65	0	5	515
ETELÄ-KARJALA	TYÖTTÖMÄT	60	869	1 031	589	1 656	284	1 974	1 051	784	3	1 098	9 399
	PAIKAT	2	42	226	34	177	7	76	19	77	0	6	666

AMMATTILUOKAT:

1 Johtajat	5 Palvelu- ja myyntityöntekijät	8 Prosessi- ja kuljetustyöntekijät
2 Erityisasiantuntijat	6 Maanviljelijät, metsätyöntekijät ym.	9 Muut työntekijät
3 Asiantuntijat	7 Rakennus-, korjaus- ja valmistustyöntekijät	0 Sotilaat
4 Toimisto- ja asiakas-palvelutyöntekijät		X Ammatteihin luokittelemattomat ryhmät

Sisältö: Avoimet työpaikat työpaikan sijaintikunnan ja työttömät työnhakijat (lomautetut ml.) asuinkunnan mukaan laskettuna seutukunnittain laskentapäivänä (kuukauden viimeinen arkipäivä).

Lähde: Työ- ja elinkeinoministeriö, Työvälistilasto

Lisätietoja:

Kaakkois-Suomen työ- ja elinkeinotoimisto:
johtaja Juha Kouvo, puh. 0295 042 099, juha.kouvo@te-toimisto.fi

Lähde: Työ- ja elinkeinoministeriö, työnvälitystilasto
Työnvälitystilaston perusluvut ja työttömien osuudet työvoimasta ovat saatavissa ELY-keskuksittain, seutukunnittain ja kunnittain myös ToimialaOnlinen vapaasti saatavilla olevista aineistoista osoitteesta: <http://www2.toimialaonline.fi> kohdasta Tilastokanta/Työllisyys ja työvoima/Työnvälitystilastot

NÄKYMIÄ | TAMMIKUU | 2015

**KAAKKOIS-SUOMEN TYÖLLISYYSKATSAUS
TAMMIKUU 2015**

Kaakkois-Suomen elinkeino-, liikenne- ja ympäristökeskus

24.2.2015 | Elinkeinot, työvoima ja osaaminen -vastuualue

www.ely-keskus.fi/julkaisut | www.doria.fi/ely-keskus