



Toukokuun työllisyyskatsaus 5/2015

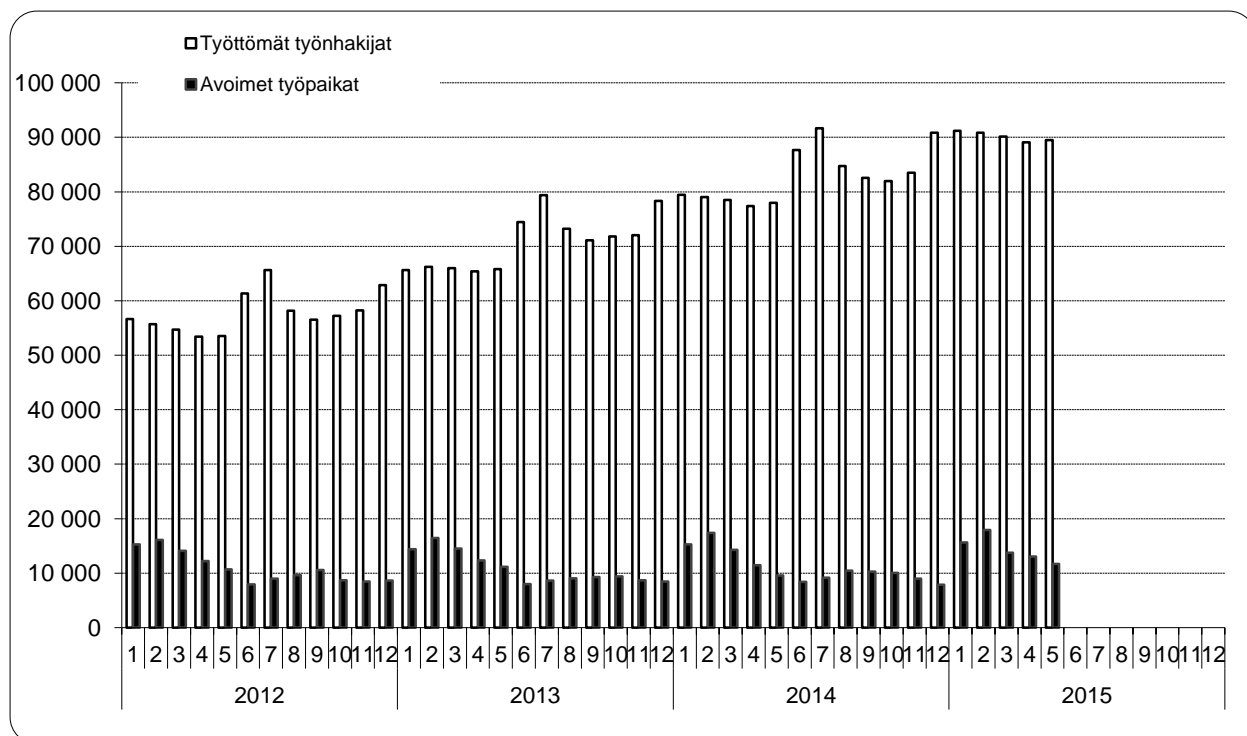
Julkaisuvapaa keskiviikkona 24.6.2015 klo 9.00

Toukokuun lopussa 11 716 avointa työpaikkaa

Uudenmaan elinkeino-, liikenne- ja ympäristökeskuksen (ELY-keskuksen) kuntien alueella oli toukokuun lopussa työttömiä työnhakijoita lomautetut mukaan lukien 89 508. Vuosi sitten toukokuun lopussa työttömänä oli 77 966 henkilöä. Vuoden aikana työttömien määrä lisääntyi 11 542 henkilöllä eli 14,8 %.¹ Alle 25-vuotiaita työttömiä työnhakijoita oli toukokuun lopussa Uudenmaan ELY-keskuksen alueella 8 789. Vuoden aikana alle 25-vuotiaiden nuorten työttömyys lisääntyi 763 henkilöllä (9,5 %).

Toukokuun aikana Uudenmaan ELY-keskuksen alueella oli 14 817 uutta avointa työpaikkaa, jotka oli ilmoitettu avoimeksi TE-toimistoon. Kuun lopussa oli avoinna 11 716 työpaikkaa, mikä on 2 136 paikkaa (22,3 %) enemmän kuin vuoden 2014 toukokuun lopussa. Runsaasti avoimia paikkoja kuukauden lopussa oli esimerkiksi seuraavissa ammateissa: myyntiedustajat (1 121), myyjät (588), toimisto- ja laitossiivoajat (510), rahdinkäsittelijät ja varastotyöntekijät (400), sekä kirvesmiehet ja rakennuspuusepät (361).

Seuraavassa kuviossa on esitetty työttömien ja avoimien työpaikkojen määrän kehitys kuukausittain vuosina 2011–2015 Uudenmaan ELY-keskuksen alueella.



¹ Työttömyyteen liittyy säännönmukaista kausivaihtelua. Työttömyys lisääntyy yleensä kesäisin ja vuodenvaihteessa johtuen esim. koulujen päättymisestä ja määräaikaisten työsuhteiden loppumisista. Kausivaihtelun takia työttömyyslukuja verrataan yleensä vuodentakaiseen tilanteeseen.

Uudenmaan ELY-keskuksen alueella oli toukokuun lopussa 89 508 työtöntä työnhakijaa kokoaikaisesti lomautetut mukaan lukien. Edelliseen kuukauteen verrattuna työttömien määrä lisääntyi 447 henkilöllä. Vuoden aikana eli toukokuusta 2014 toukokuuhun 2015 työttömien määrä lisääntyi 11 542 henkilöllä (14,8 %). Työttömyysaste oli Uudenmaan ELY-keskuksen alueella toukokuussa 10,8 %.²

Lomautettujen määrä väheni huhtikuusta 407 henkilöllä ja oli toukokuun lopussa 4 910. Lomautettujen määrä oli 714 henkilöä (17,0 %) suurempi kuin vuosi sitten.³

Koko maassa oli toukokuun lopussa työttömänä työnhakijana lomautetut mukaan lukien 329 602 henkilöä ja työttömyysaste oli 12,5 %. Toukokuuhun 2014 verrattuna työttömyys lisääntyi koko maassa 27 359 henkilöllä eli 9,1 %.

Uusia avoimia työpaikkoja TE-toimistoihin ilmoitettiin koko maassa toukokuun aikana 39 354.

Seuraavassa taulukossa on esitetty työttömien määrät ammattiryhmittäin toukokuun lopussa ja muutokset kuukauden (toukokuu 2015/huhtikuu 2015) ja vuoden (toukokuu 2015/toukokuu 2014) aikana Uudenmaan ELY-keskuksen alueella.

Työttömät ammattiryhmittäin	Toukokuu 2015	Huhtikuu 2015	Muutos		Toukokuu 2014	Muutos	
			määrä	%		määrä	%
1 Johtajat	1 935	1 908	27	1,4 %	1 528	407	26,6 %
2 Erityisasiantuntijat	16 600	16 164	436	2,7 %	14 430	2 170	15,0 %
3 Asiantuntijat	9 436	9 361	75	0,8 %	8 081	1 355	16,8 %
4 Toimisto- ja asiakaspalvelutyöntekijät	6 343	6 261	82	1,3 %	5 508	835	15,2 %
5 Palvelu- ja myyntityöntekijät	12 603	12 464	139	1,1 %	10 289	2 314	22,5 %
6 Maanviljelijät, metsätyöntekijät ym.	746	841	-95	-11,3 %	699	47	6,7 %
7 Rakennus-, korjaus- ja valmistustyöntekijät	12 431	12 879	-448	-3,5 %	11 116	1 315	11,8 %
8 Prosessi- ja kuljetustyöntekijät	4 808	4 911	-103	-2,1 %	4 348	460	10,6 %
9 Muut työntekijät	7 725	7 778	-53	-0,7 %	7 001	724	10,3 %
0 Sotilaat	36	35	1	2,9 %	20	16	80,0 %
X Ammatteihin luokittelemattomat ryhmät	16 845	16 459	386	2,3 %	14 946	1 899	12,7 %
YHTEENSÄ	89 508	89 061	447	0,5 %	77 966	11 542	14,8 %

Vuoden aikana työttömyys lisääntyi kaikissa ammattiryhmissä. Suhteellisesti eniten pientä sotilaiden ammattiryhmää lukuun ottamatta työttömyys lisääntyi johtajien (26,6 %), palvelu- ja myyntityöntekijöiden (22,5 %) sekä asiantuntijoiden (16,8 %) ryhmissä.

Naisten työttömyys lisääntyi toukokuussa 844 henkilöllä. Edellisen vuoden toukokuuhun verrattuna naisten työttömyys lisääntyi 5 762 henkilöllä (16,9 %). Toukokuun lopussa naisten osuus työttömistä työnhakijoista oli 44,5 % (39 794 henkilöä). Miesten työttömyys väheni toukokuussa 397 henkilöllä. Vuoden takaisesta miesten työttömyys lisääntyi 5 780 henkilöllä (13,2 %).

Alle 25-vuotiaita työttömiä työnhakijoita oli toukokuun lopussa Uudenmaan ELY-keskuksen alueella 8 789, joista 1 446 oli alle 20-vuotiaita. Alle 25-vuotiaiden työttömien määrä vähentyi edelliseen kuukauteen verrattuna 327 henkilöllä. Vuoden aikana alle 25-vuotiaiden nuorten työttömyys lisääntyi 763 henkilöllä (9,5 %).

Yli 50-vuotiaita oli toukokuun lopussa työttömänä 30 927, mikä on 4 056 henkilöä (15,1 %) enemmän kuin vuosi sitten. Yli vuoden yhtäjaksoisesti työttömänä olleita pitkäaikaistyöttömiä oli toukokuun lopussa 32 502, mikä on 9 301 henkilöä (40,1 %) enemmän kuin vuotta aiemmin. Pitkäaikaistyöttömien osuus oli 36,3 % alueen työttömistä työnhakijoista ja 3,9 % alueen työvoimasta.

Uudenmaan ELY-keskuksen alueen kunnista (ks. taulukko sivulla 4) korkein työttömyysaste toukokuun lopussa oli Myrskylässä (14,4 %). Matalin työttömyysaste oli Sipoossa (6,2 %). Kuntataulukkoon on laskettu työttömyysasteet myös seutukunnittain.

² Tässä työllisyyskatsauksessa esitetyt työttömien työnhakijoiden osuudet työvoimasta ovat työ- ja elinkeinohallinnon tilastointitavan mukaisia. Suomen viralliset työttömyysasteet saadaan Tilastokeskuksen työvoimatutkimuksesta.

³ Työvälistilaston lomautettujen lukumäärä sisältää kaikki henkilökohtaisesti TE-toimistoon ilmoittautuneet lomautetut. Heinäkuun 1. päivästä 2013 alkaen lomautetuiksi tulleet ovat ilmoittautuneet itse TE-toimistoon, kun aiemmin työnantaja ilmoitti lomautetut tapauksissa, joissa lomautus koski vähintään 10 henkilöä ja se oli määräaikainen (ns. ryhmälomautetut). Tämän muutoksen takia lomautettujen määrä ei ole täysin vertailukelpoinen vuodentakaiseen verrattuna.

Uudenmaan ELY-keskuksen alueella oli toukokuun lopussa 11 716 avointa työpaikkaa, mikä on 1 352 paikkaa vähemmän kuin edellisen kuukauden lopussa mutta 2 136 paikkaa (22,3 %) enemmän kuin vuoden 2014 toukokuun lopussa. Runsaasti avoimia paikkoja kuukauden lopussa oli esimerkiksi seuraavissa ammateissa: myyntiedustajat (1 121), myyjät (588), toimisto- ja laitossiivoajat (510), rahdinkäsittelijät ja varastotyöntekijät (400), sekä kirvesmiehet ja rakennuspuusepät (361). Seuraavassa taulukossa on esitetty Uudenmaan ELY-keskuksen alueella avoinna olleiden työpaikkojen määrät ammattiryhmittäin toukokuun lopussa ja muutokset kuukauden (toukokuu 2015/huhtikuu 2015) ja vuoden (toukokuu 2015/toukokuu 2014) aikana.

Avoimet työpaikat ammattiryhmittäin	Toukokuu 2015	Huhtikuu 2015	Muutos		Toukokuu 2014	Muutos	
			määrä	%		määrä	%
1 Johtajat	60	58	2	3,4 %	75	-15	-20,0 %
2 Erityisasiantuntijat	1 615	1 787	-172	-9,6 %	1 602	13	0,8 %
3 Asiantuntijat	1 872	2 118	-246	-11,6 %	1 891	-19	-1,0 %
4 Toimisto- ja asiakaspalvelutyöntekijät	473	446	27	6,1 %	325	148	45,5 %
5 Palvelu- ja myyntityöntekijät	3 375	4 217	-842	-20,0 %	2 514	861	34,2 %
6 Maanviljelijät, metsätyöntekijät ym.	110	157	-47	-29,9 %	69	41	59,4 %
7 Rakennus-, korjaus- ja valmistustyöntekijät	1 477	1 234	243	19,7 %	987	490	49,6 %
8 Prosessi- ja kuljetustyöntekijät	807	749	58	7,7 %	835	-28	-3,4 %
9 Muut työntekijät	1 878	2 224	-346	-15,6 %	1 193	685	57,4 %
0 Sotilaat	1	2	-1		4	-3	
X Ammatteihin luokittelemattomat ryhmät	48	76	-28	-36,8 %	85	-37	-43,5 %
YHTEENSÄ	11 716	13 068	-1 352	-10,3 %	9 580	2 136	22,3 %

Viime vuoden toukokuuhun verrattuna avoimien työpaikkojen määrä lisääntyi suhteellisesti maanviljelijöiden ja metsätyöntekijöiden (59,4 %), muiden työntekijöiden (57,4 %), rakennus-, korjaus- ja valmistustyöntekijöiden (49,6 %) sekä toimisto- ja asiakaspalvelutyöntekijöiden (45,5 %) ammattiryhmissä. Vastaavasti suhteellisesti eniten työpaikkojen määrä laski suhteellisen pienessä ammatteihin luokittelemattomien (43,5 %) ammattiryhmissä.

Aktiivisen työvoimapolitiikan palveluissa oli toukokuun lopussa 31 181 henkilöä, mikä on 3,8 % Uudenmaan ELY-keskuksen alueen työvoimasta. Työvoimapolitiisissa palveluissa olevien henkilöiden määrä lisääntyi viime vuoden toukokuuhun verrattuna 2 084 henkilöllä (7,2 %). Työllistettynä oli toukokuun lopussa 8 411 henkilöä eli 235 vähemmän kuin vuosi sitten. Aloittavan yrittäjän tueksi suunnattua starttirahaa sai 1 754 henkilöä. Starttirahan saajista 737 ei ollut rekisteröitynyt työttömäksi työnhakijaksi ennen starttirahan saamista. Työvoimakoulutuksessa oli 6 431 henkilöä, mikä on 579 henkilöä vähemmän kuin edellisen vuoden toukokuussa. Työ- tai koulutuskokeilussa oli toukokuun lopussa 3 619 henkilöä, vuorotteluvapaasijaisena 1 462 henkilöä, kuntouttavassa työtoiminnassa 3 205 henkilöä ja omaehtoisessa opiskelussa työttömyysetuudella oli 7 760 henkilöä.

NÄKYMIÄ | TOUKOKUU 2015
TOUKOKUUN TYÖLLISYYSKAKATSAUS
TOUKOKUUN LOPUSSA 11 716 AVOINTA TYÖPAIKKAA

Kesäkuun 2015 tiedot julkaistaan keskiviikkona 21.7.2015.
 Uudenmaan ELY-keskuksen työllisyyskatsaus ilmestyy myös Internetissä osoitteessa <http://www.ely-keskus.fi/web/ely/ely-uusimaa-tyollisyyskatsaukset>. Työllisyyskatsaus on mahdollista saada myös sähköpostitse ilmoittamalla yhteystiedot Jouni Nupposelle (jouni.nupponen@ely-keskus.fi)
 Avomista työpaikoista ja työnhakijoista saa lisätietoa Internetistä osoitteesta <http://www.te-palvelut.fi/te/fi/>.

Lähde: Työ- ja elinkeinoministeriön Työnvälitystilasto

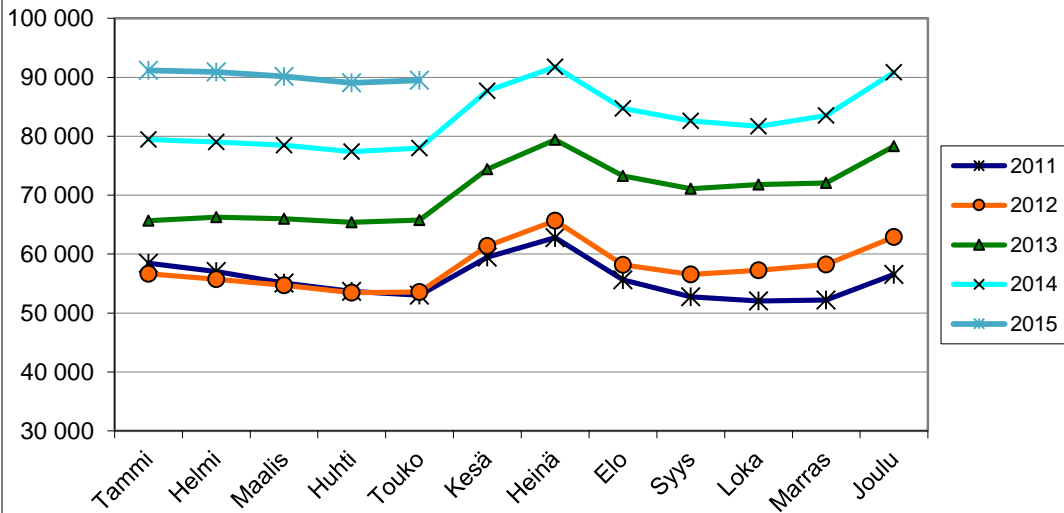
TYÖNVÄLITYSTILASTO, TILANNEKATSAUS 29.5.2015
TYÖTTÖMÄT TYÖNHAKIJAT JA AVOIMET TYÖPAIKAT
KUNNITTAIN

ELY-KESKUS: UUSIMAA

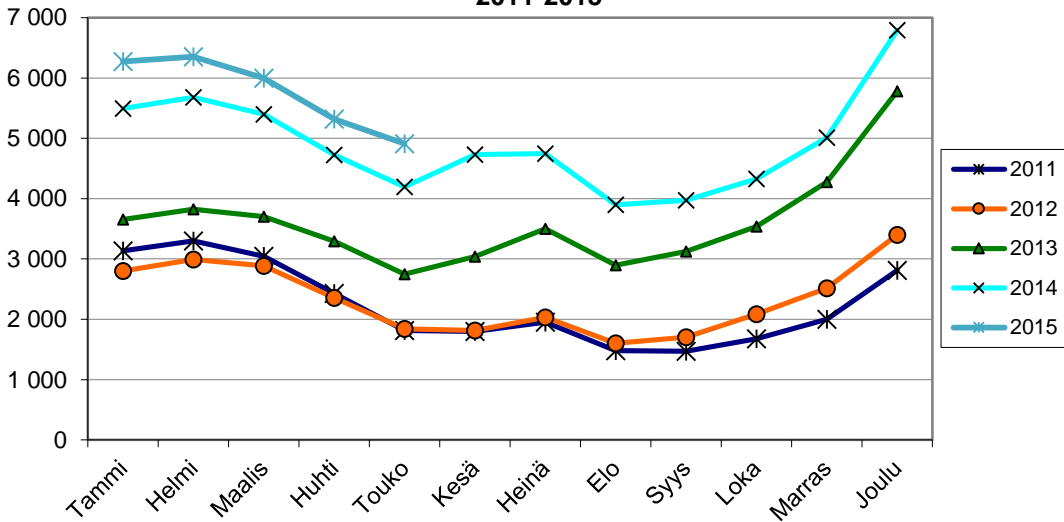
KUNTA	TYÖ- VOIMA*	TYÖTTÖ- MIEN OSUUS TYÖVOIM. %	TYÖTTÖMÄT TYÖNHAKIJAT					VAMM. JA PITKÄAIK.		AVOIMET TYÖ- PAIKAT
			YHTEENSÄ	MIHET	NAISET	ALLE 25- VUOTIAAT	YLI 50- VUOTIAAT	PITKÄAIK.- TYÖTTÖMÄT	SAIRAAT	
Helsingin seutukunta										
ESPOO	136499	9,9	13501	7378	6123	1274	4564	5004	1100	1592
HELSINKI	328798	11,8	38924	21692	17232	3432	12363	14617	3137	6071
VANTAA	112171	11,3	12690	6952	5738	1103	4401	4307	1421	1659
HYVINKÄÄ	23100	10,9	2526	1388	1138	344	924	782	304	335
JÄRVENPÄÄ	21067	10,0	2116	1176	940	303	800	733	271	305
KARKKILA	4309	12,2	525	311	214	60	230	178	75	29
KAUNIAINEN	4101	7,1	291	163	128	20	127	118	18	24
KERAVA	18167	10,8	1960	1085	875	298	628	582	268	214
KIRKKONUMMI	19219	9,3	1789	978	811	194	710	727	172	76
LOHJA	23213	12	2781	1640	1141	395	1144	1109	367	274
MÄNTSÄLÄ	10115	7,3	742	392	350	88	301	255	86	78
NURMIJÄRVI	20897	7,4	1536	856	680	154	612	522	212	153
PORNAINEN	2588	7,4	191	103	88	20	80	64	17	7
SIPOO	9541	6,2	588	347	241	72	249	205	36	54
SIUNTIO	3161	6,5	207	105	102	14	95	96	20	11
TUUSULA	19588	7,7	1512	844	668	166	627	503	191	215
VIHTI	14784	10,5	1551	866	685	191	602	593	181	85
Yht.	771318	10,8	83430	46276	37154	8128	28457	30395	7876	11182
Raaseporin seutukunta										
HANKO	4066	12,9	526	308	218	39	243	188	65	38
INKOO	2684	7,9	213	124	89	13	106	83	21	26
RAASEPORI	13173	11,0	1448	829	619	145	601	463	149	107
Yht.	19923	11,0	2187	1261	926	197	950	734	235	171
Porvoon seutukunta										
ASKOLA	2534	9,2	232	115	117	22	81	68	18	9
MYRSKYLÄ	912	14,4	131	68	63	8	62	45	17	7
PORVOO	24716	9,6	2373	1326	1047	329	858	830	210	221
PUKKILA	981	9,1	89	50	39	13	32	26	7	1
Yht.	29143	9,7	2825	1559	1266	372	1033	969	252	238
Loviisan seutukunta										
LAPINJÄRVI	1285	10,8	139	76	63	11	62	59	20	18
LOVIISA	7226	12,8	927	542	385	81	425	345	103	107
Yht.	8511	12,5	1066	618	448	92	487	404	123	125
YHTEENSÄ	828895	10,8	89508	49714	39794	8789	30927	32502	8486	11716

* Tiedot työvoiman määrästä ovat Tilastokeskuksen työssäkäyntitilastosta.

Työttömät työnhakijat kuukauden lopussa Uudenmaan ELY-keskuksen alueen kunnissa vuosina 2011-2015



Kokoaikaisesti lomautetut* kuukauden lopussa Uudenmaan ELY-keskuksen alueen kunnissa vuosina 2011-2015



*Sisältää 1.7.2014 alkaen kaikki kokoaikaiset lomautetut, siihen asti vain henkilökohtaisesti lomautetut

Avoimet työpaikat kuukauden lopussa Uudenmaan ELY-keskuksen alueen kunnissa vuosina 2011-2015

