



Närings-, trafik- och  
miljöcentralen



TE-palvelut  
tjänster | services

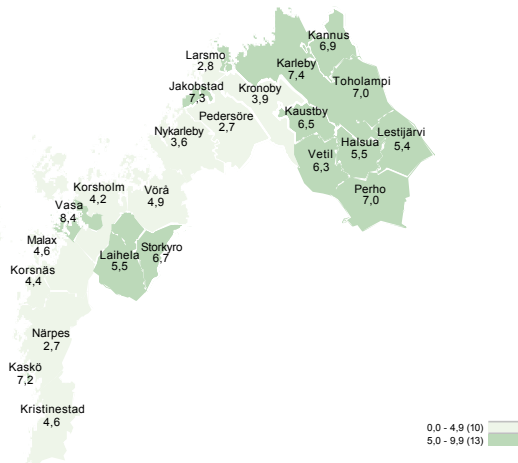
ÖSTERBOTTEN

# Sysselsättningsöversikt

Augusti 2018

## 7 403 arbetslösa arbetssökande i augusti

Andelen arbetslösa arbetssökande av arbetskraften enligt kommun



ANM Arbetsförmedlingsstatistik / Arbets- och näringsministeriet, Arbetsförmedlingsstatistik

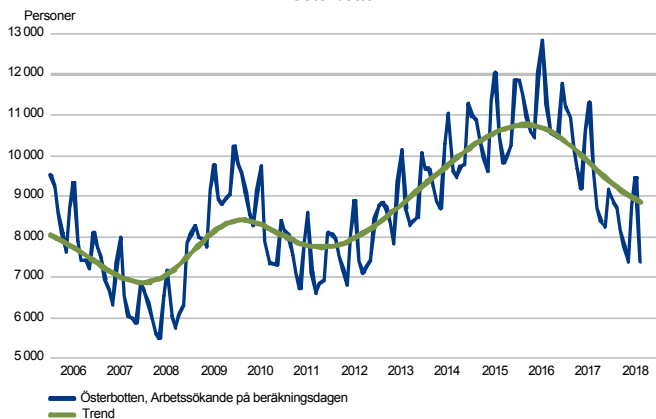
Vid Österbottens arbets- och näringsbyrå fanns det i slutet av augusti sammanlagt 7 403 arbetslösa arbetssökande. Det är 2 155 färre än för ett år sedan. Från föregående månad minskade antalet arbetslösa arbetssökande med 2 058 personer. Andelen arbetslösa arbetssökande av arbetskraften inom Österbottens NTM-centrals område är den lägsta i Fastlandsfinland (6,4 %). Motsvarande siffra i Södra Österbotten är 6,6 % och i hela landet 9,2 %.

Jämfört med juli månad minskade andelen arbetslösa arbetssökande av arbetskraften inom Österbottens NTM-centrals område med 0,6 procentenheter och i hela landet med 1,7 procentenheter. Uppgifterna framgår av arbets- och näringsministeriets arbetsförmedlingsstatistik.

### Trender:

- Området för NTM-centralen i Österbotten har den lägsta arbetslöshetsgraden i Fastlandsfinland, 6,4 %.
- Arbetslösheten minskade med 22,5 % jämfört med motsvarande tidpunkt i fjol och antalet personer som permitterats på heltid minskade med 56,0 %.
- Ungdomsarbetslösheten minskar fortsättningsvis. Antalet arbetslösa under 25 år minskade med 19,8 % jämfört med året innan.
- Långtidsarbetslösheten minskar. Även antalet personer som har varit arbetslösa i över två år, minskar.
- Vid Österbottens TE-byrå fanns under månaden sammanlagt 3 494 lediga arbetsplatser, vilket var 1 181 platser (+ 51,1 %) fler än för ett år sedan.
- Antalet personer som deltar i tjänster som främjar sysselsättningen ökade jämfört med motsvarande tidpunkt i fjol, antalet deltagare var totalt 4 872 personer.

## Arbetslösa arbetssökande

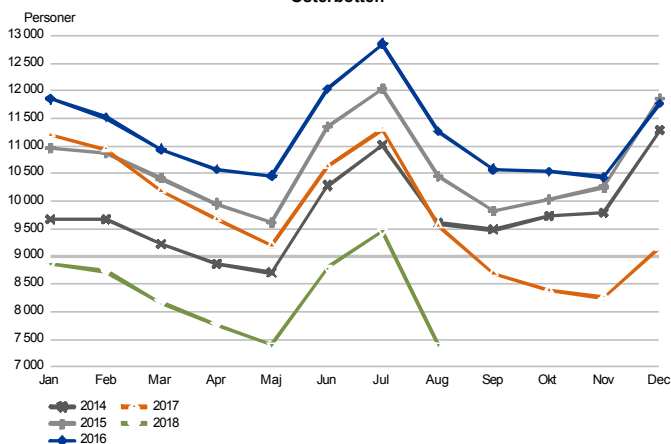
ARBETSLÖSA ARBETSSÖKANDE MÅNATLIGEN OCH TREND  
Österbotten

ANM Arbetsförmedlingsstatistik / Arbets- och näringsministeriet, Arbetsförmedlingsstatistik

## Antalet arbetslösa arbetssökande minskade jämfört med året innan

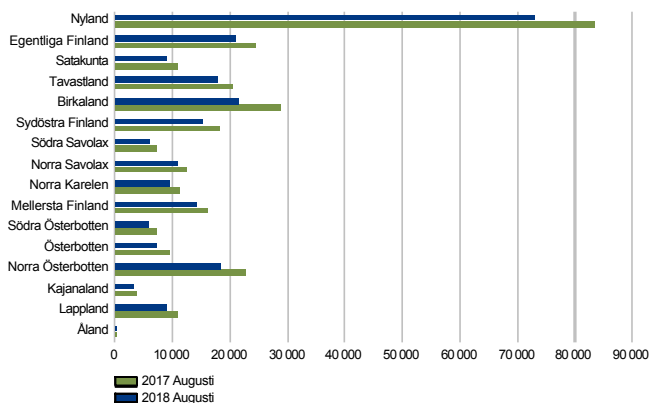
I slutet av augusti hade Österbottens arbets- och näringsbyrå 7 403 arbetslösa arbetssökande, vilket är 2 155 färre än för ett år sedan. Jämfört med föregående månad minskade arbetslösa arbetssökande med 2 058 personer.

Arbetslösheten minskade med 22,5 % inom området för NTM-centralen i Österbotten jämfört med året innan. Antalet arbetslösa personer minskade i hela landet med 15,7 %.

ARBETSLÖSA ARBETSSÖKANDE, MÅNADSJÄMFÖRELSE  
Österbotten

ANM Arbetsförmedlingsstatistik / Arbets- och näringsministeriet, Arbetsförmedlingsstatistik

## Arbetslösa arbetssökande enligt ekonomiska regioner

ARBETSLÖSA ARBETSSÖKANDE  
per NTM-central

ANM Arbetsförmedlingsstatistik / Arbets- och näringsministeriet, Arbetsförmedlingsstatistik

## Arbetslösheten minskade med 22,5 % inom området för Österbottens NTM-central

I augusti minskade antalet arbetslösa arbetssökande med 15,7 % i hela landet från motsvarande tidpunkt i fjol. Arbetslösheten minskade inom alla områden i Fastlandsfinland, mest i Birkaland (24,6 %) och minst i Tavastland (12,2 %). I Södra Österbotten minskade arbetslösheten med 20,6 %.

Antalet arbetslösa arbetssökande minskade i alla ekonomiska regioner inom området.

## Arbetslösa arbetssökande och lediga jobb vid arbets- och näringsbyrån enligt ekonomisk region

Ekonomisk region	Arbetslösa arbetssökande		Förändring		Av de arbetslösa arbetssökande		Andelen arbetslösa av arbetskraften		Lediga jobb		Förändring	
	Aug 2018	Jul 2018	Aug 2018	Aug 2017	permitterade	arbetslösa	Aug 2018	Jul 2018	Aug 2018	Jul 2018	Aug 2018	Aug 2017
Kyrolandet	347	417	457	-110	-24	15	5,9	45	46	38	7	18
Vasa	3 467	4 424	4 443	-976	-22	99	7,1	1 069	967	588	481	82
Sydösterbotten	285	405	413	-128	-31	19	3,7	63	67	47	16	34
Jakobstadsregionen	1 088	1 440	1 434	-346	-24	37	4,8	198	153	130	68	52
Kaustby	433	542	544	-111	-20	31	6,5	55	61	58	-3	-5
Karleby	1 783	2 233	2 267	-484	-21	56	7,3	346	333	258	88	34
Österbotten	7 403	9 461	9 558	-2 155	-23	257	6,4	1 776	1 627	1 119	657	59

## Arbetslösa arbetssökande enligt kommuner

Antalet arbetslösa arbetssökande minskade i alla kommuner inom Österbottens NTM-område. Antalet arbetslösa arbetssökande minskade kvantitativt sett mest i Vasa, Karleby och Jakobstad.

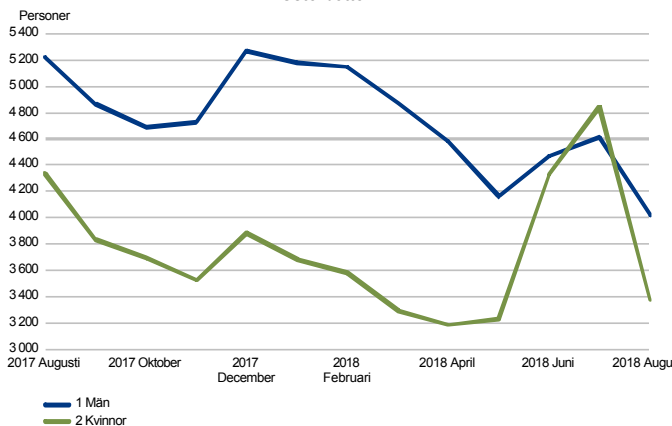
Andelen arbetslösa arbetssökande av arbetskraften var störst i Vasa (8,4 %), i Karleby (7,4 %) och i Jakobstad (7,3 %). Andelen arbetslösa arbetssökande av arbetskraften var lägst i Närpes och Pedersöre (2,7 %) samt i Larsmo (2,8 %) kommuner. Jämfört med året innan har antalet lediga arbetsplatser i kommunerna ökat totalt med 667 platser (+ 59 %).

### Arbetslösa arbetssökande och lediga jobb vid arbets- och näringsbyrån enligt kommun

Kommun	Arbetslösa arbetssökande			Förändring		Av de arbetslösa arbetssökande av permitterade	Andelen arbetslösa arbetssökande av arbetskraften	Lediga jobb			Förändring	
	Aug 2018	Jul 2018	Aug 2017	Aug 2018	Aug 2017			Aug 2018	Jul 2018	Aug 2017	Aug 2018	Aug 2017
Halsua	27	39	41	-14	-34	..	5,5	7	5	..	..	..
Storkyro	140	159	172	-32	-19	..	6,7	23	22	10	13	130
Kannus	170	206	233	-63	-27	9	6,9	20	34	12	8	67
Kaskö	37	38	55	-18	-33	..	7,2	..	9	5	..	..
Kaustby	132	164	152	-20	-13	5	6,5	25	27	27	-2	-7
Karleby	1 613	2 027	2 034	-421	-21	47	7,4	326	299	246	80	33
Korsnäs	45	64	66	-21	-32	5	4,4	..	..	0	..	..
Kristinestad	131	183	163	-32	-20	13	4,6	29	34	15	14	93
Kronoby	119	158	174	-55	-32	..	3,9	13	17	9	4	44
Laihela	207	258	285	-78	-27	12	5,5	22	24	28	-6	-21
Lestijärvi	17	24	38	-21	-55	..	5,4	0	..	..	..	..
Larsmo	64	85	67	-3	-4	..	2,8	5	..	8	-3	-37
Malax	119	178	178	-59	-33	14	4,6	15	..	6	9	150
Korsholm	400	588	575	-175	-30	24	4,2	62	61	32	30	94
Närpes	117	184	195	-78	-40	..	2,7	30	24	27	3	11
Pedersöre	141	255	186	-45	-24	11	2,7	20	19	17	3	18
Perho	76	100	102	-26	-25	9	7,0	6	7	6	0	0
Jakobstad	637	778	852	-215	-25	14	7,3	120	96	81	39	48
Toholampi	91	106	100	-9	-9	5	7,0	7	7	12	-5	-42
Nykarleby	127	164	155	-28	-18	6	3,6	40	17	15	25	167
Vasa	2 753	3 395	3 424	-671	-20	46	8,4	953	877	533	420	79
Vetil	90	109	111	-21	-19	7	6,3	10	12	11	-1	-9
Vörå	150	199	200	-50	-25	10	4,9	38	24	17	21	124
Österbotten	7 403	9 461	9 558	-2 155	-23	257	6,4	1 776	1 627	1 119	657	59

## Arbetslösa arbetssökande enligt kön och åldersgrupp

ARBETSLÖSA ARBETSSÖKANDE ENLIGT KÖN  
Österbotten

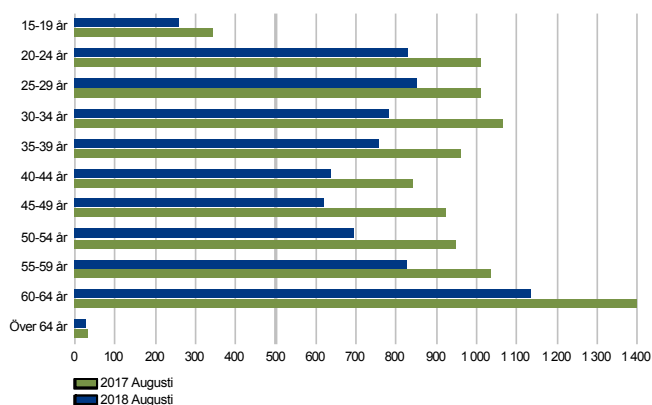


ANM Arbetsförmedlingsstatistik / Arbets- och näringsministeriet, Arbetsförmedlingsstatistik

### Andelen män av alla arbetslösa minskade

Av de arbetslösa arbetssökandena var 4 022 (54,3 %) män och 3 381 (45,7 %) kvinnor. Andelen män av arbetslösa arbetssökande minskade jämfört med juli.

ARBETSLÖSA ARBETSSÖKANDE ENLIGT ÅLDERSGRUPP  
Österbotten



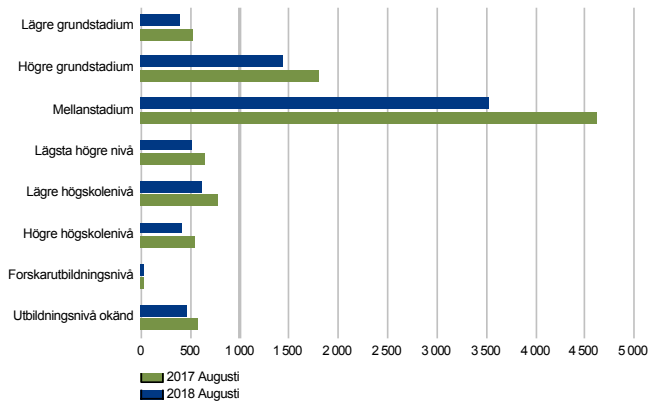
ANM Arbetsförmedlingsstatistik / Arbets- och näringsministeriet, Arbetsförmedlingsstatistik

### Arbetslösheten minskade i alla åldersgrupper

I slutet av augusti fanns det 1 088 arbetslösa arbetssökande under 25 år, vilket är 268 färre än vid motsvarande tidpunkt i fjol och 347 färre än under föregående månad. Antalet arbetslösa arbetssökande minskade också i åldersgruppen 25-29 år, med 159 personer jämfört med situationen året innan. Mest arbetslösa arbetssökande fanns i åldersgruppen 60-64 år, dvs. totalt 1 134 arbetslösa.

Antalet arbetslösa över 50 år var 2 675, dvs. 733 färre än för ett år sedan (36,1 % av alla arbetslösa arbetssökande).

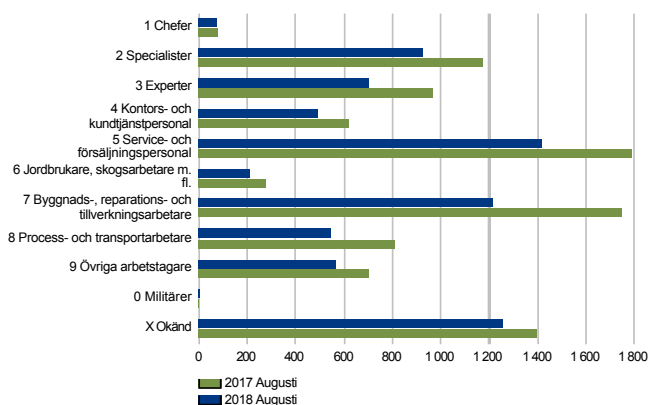
## Arbetslösa arbetssökande enligt utbildningsnivåer och yrkesgrupper

ARBETSLÖSA ARBETSSÖKANDE ENLIGT UTBILDINGSNIVÅ  
Österbotten

ANM Arbetsförmedlingsstatistik / Arbets- och näringsministeriet, Arbetsförmedlingsstatistik

## Arbetslösheten minskade på alla utbildningsnivåer

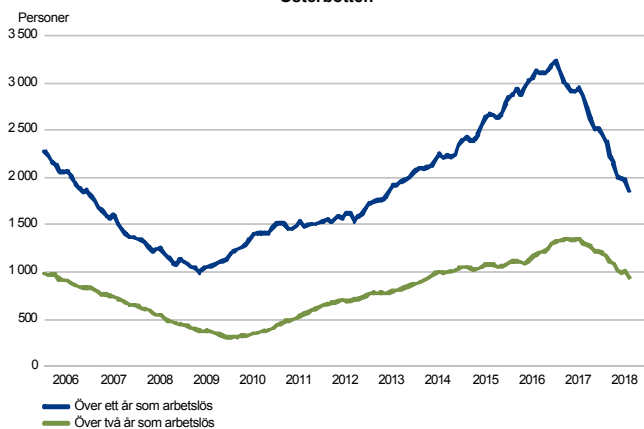
Jämfört med året innan minskade arbetslösheten enligt utbildningsnivån för alla nivåer. Kvantitativt sett var minskningen störst i mellanstadieutbildningen, antalet arbetslösa var 1 091 färre än för ett år sedan.

ARBETSLÖSA ARBETSSÖKANDE ENLIGT YRKESGRUPP  
Österbotten

ANM Arbetsförmedlingsstatistik / Arbets- och näringsministeriet, Arbetsförmedlingsstatistik

## Arbetslösheten minskade i nästan alla yrkesgrupper

Yrkesgruppsvis betraktat minskade arbetslösheten mest för yrkesgruppen byggnads-, reparations- och tillverkningsarbetare (- 534) jämfört med motsvarande tidpunkt i fjol. Arbetslösheten ökade endast i yrkesgruppen för militärer (+ 1).

LÅNGTIDSARBETSLÖSA I SLUTET AV MÅNADEN  
Österbotten

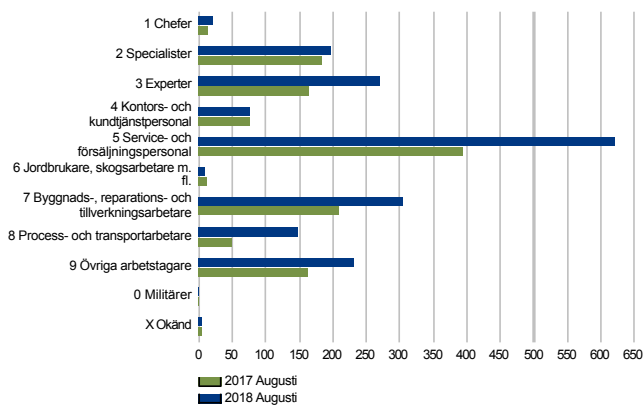
ANM Arbetsförmedlingsstatistik / Arbets- och näringsministeriet, Arbetsförmedlingsstatistik

## Långtidsarbetslösheten fortsätter att minska

I slutet av augusti fanns det 1 857 långtidsarbetslösa, dvs. personer som varit arbetslösa utan avbrott i minst ett år. Detta är 1 013 färre än ett år tidigare och 114 färre än under föregående månad. Av de långtidsarbetslösa hade 945, dvs. 361 färre än i fjol, varit kontinuerligt utan arbete i över två år.

## Lediga jobb

NYA LEDIGA JOBB  
Österbotten



ANM Arbetsförmedlingsstatistik / Arbets- och näringsministeriet, Arbetsförmedlingsstatistik

## Antalet lediga arbetsplatser ökar

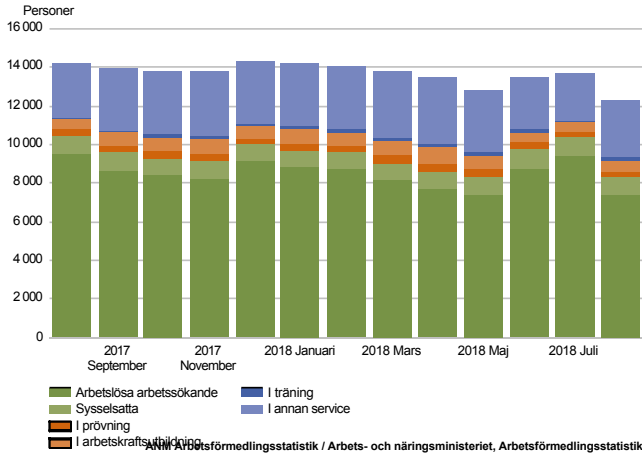
Till Österbottens arbets- och näringsbyrå anmäldes under augusti månad 1 882 nya lediga jobb, vilket är 616 fler än vid motsvarande tidpunkt i fjol.

Under augusti månad fanns det totalt 3 494 lediga arbetsplatser, vilket var 1 181 platser (+ 51,1 %) fler än i fjol.

Antalet nya lediga arbetsplatser ökade kvantitativt sett mest i yrkesgruppen för service- och försäljningspersonal (+ 226). Antalet nya lediga arbetsplatser minskade endast i yrkesgruppen för jordbrukare och skogsarbetare (- 6).



## Service

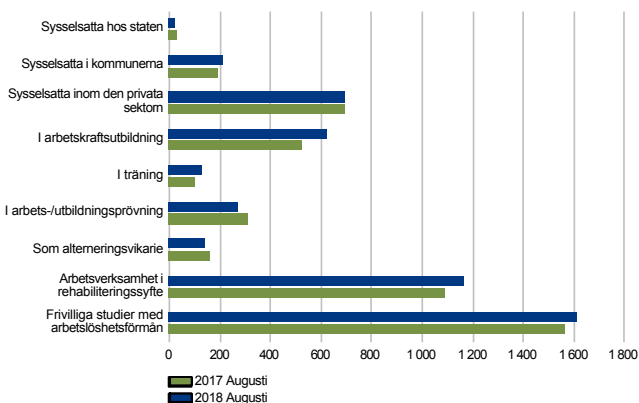
OMFATTANDE ARBETSLÖSHET  
Österbotten

ANM Arbetsförmedlingsstatistik / Arbets- och näringsministeriet, Arbetsförmedlingsstatistik

## Antalet deltagare i service ökade jämfört med situationen året innan

I slutet av augusti deltog 4 872 personer i service som räknas in i aktiveringsgraden. Detta är 208 fler än ett år tidigare. Jämfört med förra månaden ökade antalet deltagare i service med 603. Aktiveringsgraden var 39,6 % i slutet av månaden, dvs. högre än för ett år sedan (32,8 %). Från föregående månad ökade aktiveringsgraden med 8,5 procentenheter.

De som räknas in i den omfattande arbetslösheten, dvs. arbetslösa arbetssökande och personer i service, uppgick sammanlagt till 12 275 personer i augusti. Antalet deltagare i service har ökat med 4,5 % och arbetslösheten har minskat med 22,5 % jämfört med året innan.

DELTAGARE I SERVICE  
Österbotten

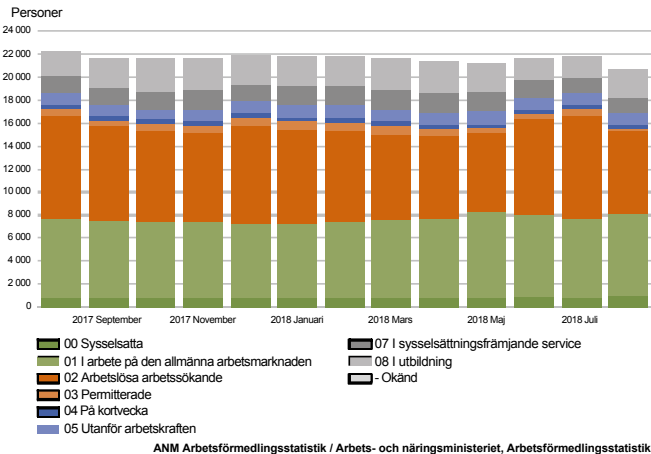
ANM Arbetsförmedlingsstatistik / Arbets- och näringsministeriet, Arbetsförmedlingsstatistik

## Sysselesättning med lönesubvention och deltagande i frivilliga studier ökade

Antalet personer som deltog i arbetskraftsutbildning var 95 färre än för ett år sedan, sammanlagt 621. I frivilliga studier deltog 1 612 personer, vilket är 46 personer fler än vid motsvarande tidpunkt i fjol. I arbetsverksamhet i rehabiliteringssyfte deltog 1 170 personer, vilket är 85 personer (+ 7,8 %) fler än vid motsvarande tidpunkt i fjol. Med lönesubvention sysselsatte kommunerna 20 personer fler än föregående år.

## Samtliga arbetssökande

ARBETSSÖKANDE PER GRUPP  
Österbotten



### Det totala antalet arbetssökande minskade

I slutet av augusti hade Österbottens arbets- och näringsbyrå totalt 20 571 arbetssökande, vilket är 1 642 färre än ett år tidigare.

Av arbetssökandena var 8 103 i arbete, och av dem var 7 202 på den allmänna arbetsmarknaden och 901 var sysselsatta genom arbets- och näringsförvaltningens tjänster. Antalet sysselsatta ökade med 51 personer (+ 6,0 %) jämfört med motsvarande tidpunkt i fjol.

Av arbetssökandena var 7 403 arbetslösa arbetssökande, vilket är 2 155 färre än ett år tidigare. Av de arbetslösa arbetssökandena var 257 permitterade på heltid i augusti, dvs. 327 (- 56,0 %) färre än vid motsvarande tidpunkt i fjol. Dessutom fanns det 332 arbetssökande med förkortad arbetsvecka, vilket är 33 personer (- 9,0 %) färre än ett år tidigare.

## Sammandragstabell

SYSSELSÄTTNINGSLÄGET I SLUTET AV 2018 AUGUSTI (I) SAMT  
ARBETS- OCH NÄRINGSBYRÄERNAS VERKSAMHET UNDER AUGUSTI (II)  
NTM-CENTRALEN: ÖSTERBOTTEN

I LÄGET I SLUTET AV MÅNADEN	Aug-18	Aug-17	FÖRÄNDRING ANTAL	FÖRÄNDRING %
<b>A. ARBETSSÖKANDE</b>				
1. Arbetslösa arbetssökande	7 403	9 558	-2 155	-22,5
varav permitterade på heltid	257	584	-327	-56,0
2. Förkortad arbetsvecka	332	365	-33	-9,0
3. I arbete sammanlagt	8 103	7 670	433	5,6
varav på den allmänna arbetsmarknaden	7 202	6 820	382	5,6
varav sysselsatta	901	850	51	6,0
4. Utanför arbetskraften	4 733	4 620	113	2,4
varav i sysselsättningsfrämjande service	1 356	1 376	-20	-1,5
varav i utbildning	2 338	2 215	123	5,6
<b>1-4 Samtliga arbetssökande</b>	<b>20 571</b>	<b>22 213</b>	<b>-1 642</b>	<b>-7,4</b>
<b>B. EFTERFRÅGAN PÅ ARBETSKRAFT</b>				
1. Lediga jobb	1 776	1 119	657	58,7
varav otillsatta i över en månad	628	356	272	76,4
varav otillsatta i över 2 månader	377	170	207	121,8
<b>C. I SERVICE</b>				
1. Sysselsatta hos staten	24	26	-2	-7,7
2. Sysselsatta i kommunerna	210	190	20	10,5
3. Sysselsatta inom den privata sektorn	696	699	-3	-0,4
<b>1-3 Antalet sysselsatta sammanlagt</b>	<b>930</b>	<b>915</b>	<b>15</b>	<b>1,6</b>
4. I arbetskraftsutbildning	621	526	95	18,1
5. I träning	129	101	28	27,7
6. I arbets-/utbildningsprövning	268	312	-44	-14,1
7. Som alterneringsvikarie	142	159	-17	-10,7
8. Arbetsverksamhet i rehabiliteringssyfte	1 170	1 085	85	7,8
9. Frivilliga studier med arbetslöshetsförmån	1 612	1 566	46	2,9
<b>1-9 I service sammanlagt</b>	<b>4 872</b>	<b>4 664</b>	<b>208</b>	<b>4,5</b>
<b>D. ARBETSLÖSHETENS STRUKTUR</b>				
1. Arbetslösa kvinnor	3 381	4 335	-954	-22,0
2. Arbetslösa män	4 022	5 223	-1 201	-23,0
3. Arbetslösa under 25 år	1 088	1 356	-268	-19,8
4. Arbetslösa över 50 år	2 675	3 408	-733	-21,5
5. Långtidsarbetslösa	1 857	2 870	-1 013	-35,3
6. Utländska arbetslösa	938	1 234	-296	-24,0
<b>E. UTKOMSTSKYDD</b>				
1. Medlemmar i en arbetslöshetskassa av de arbetslösa	2 636	3 945	-1 309	-33,2
<b>II VERKSAMHETEN UNDER MÅNADEN</b>				
1. Arbetslösa arbetssökande	10 315	12 438	-2 123	-17,1
2. Övriga arbetssökande	11 948	11 449	499	4,4
<b>1-2 Arbetssökande sammanlagt</b>	<b>22 263</b>	<b>23 887</b>	<b>-1 624</b>	<b>-6,8</b>
3. Samtliga lediga jobb under månaden	3 494	2 313	1 181	51,1
Månadens nya lediga jobb	1 882	1 266	616	48,7
Tillsatta jobb	225	257	-32	-12,5
via arbets- och näringsbyrån	98	94	4	4,3
Ansökningstiden till jobbet gått ut eller tillräckligt med sökande	1 431	914	517	56,6
Jobbet återkallat eller har inte kunnat tillsättas	101	58	43	74,1
4. Inledda arbetslöshetsperioder	1 541	1 909	-368	-19,3
5. Upphörda arbetslöshetsperioder	3 266	3 465	-199	-5,7
6. Nya placeringar i arbete	166	165	1	0,6
7. Inledd arbetskraftsutbildning	217	180	37	20,6

## Utlänningars sammandragstabell

UTLÄNNINGARS SYSSELSÄTTNINGSLÄGET I SLUTET AV 2018 AUGUSTI (I) SAMT  
ARBETS- OCH NÄRINGSBYRÄERNAS VERKSAMHET UNDER AUGUSTI (II)  
NTM-CENTRALEN: ÖSTERBOTTEN

I LÄGET I SLUTET AV MÅNADEN	Aug-18	Aug-17	FÖRÄNDRING ANTAL	FÖRÄNDRING %
<b>A. ARBETSSÖKANDE</b>				
1. Arbetslösa arbetssökande	938	1 234	-296	-24,0
varav permitterade på heltid	27	54	-27	-50,0
2. Förkortad arbetsvecka	13	13	0	0,0
3. I arbete sammanlagt	797	694	103	14,8
varav på den allmänna arbetsmarknaden	730	635	95	15,0
varav sysselsatta	67	59	8	13,6
4. Utanför arbetskraften	1 397	1 249	148	11,8
varav i sysselsättningsfrämjande service	180	187	-7	-3,7
varav i utbildning	1 092	948	144	15,2
<b>1-4 Samtliga arbetssökande</b>	<b>3 145</b>	<b>3 190</b>	<b>-45</b>	<b>-1,4</b>
<b>C. I SERVICE</b>				
1. Sysselsatta hos staten	0	..	..	..
2. Sysselsatta i kommunerna	8	15	-7	-46,7
3. Sysselsatta inom den privata sektorn	59	55	4	7,3
<b>1-3 Antalet sysselsatta sammanlagt</b>	<b>67</b>	<b>71</b>	<b>-4</b>	<b>-5,6</b>
4. I arbetaresutbildning	292	287	5	1,7
5. I träning	17	11	6	54,5
6. I arbets-/utbildningsprövning	78	91	-13	-14,3
7. Som alterneringsvikarie	..	0	..	..
8. Arbetsverksamhet i rehabiliteringssyfte	106	83	23	27,7
9. Frivilliga studier med arbetslöshetsförmån	769	622	147	23,6
<b>1-9 I service sammanlagt</b>	<b>1 330</b>	<b>1 165</b>	<b>165</b>	<b>14,2</b>
<b>D. ARBETSLÖSHETENS STRUKTUR</b>				
1. Arbetslösa kvinnor	477	605	-128	-21,2
2. Arbetslösa män	461	629	-168	-26,7
3. Arbetslösa under 25 år	121	169	-48	-28,4
4. Arbetslösa över 50 år	192	220	-28	-12,7
5. Långtidsarbetslösa	107	191	-84	-44,0
<b>E. UTKOMSTSKYDD</b>				
1. Medlemmar i en arbetslöshetskassa av de arbetslösa	121	215	-94	-43,7
<b>II VERKSAMHETEN UNDER MÅNADEN</b>				
1. Arbetslösa arbetssökande	1 497	1 736	-239	-13,8
2. Övriga arbetssökande	1 757	1 545	212	13,7
<b>1-2 Arbetssökande sammanlagt</b>	<b>3 254</b>	<b>3 281</b>	<b>-27</b>	<b>-0,8</b>
4. Inledda arbetslöshetsperioder	304	338	-34	-10,1
5. Upphörda arbetslöshetsperioder	607	543	64	11,8
6. Nya placeringar i arbete	12	15	-3	-20,0
7. Inledd arbetaresutbildning	108	108	0	0,0

## Regional tabell

ARBETSLÖSA ARBETSSÖKANDE OCH LEDIGA JOBB ENLIGT KOMMUN I SLUTET AV 2018 AUGUSTI  
NTM-CENTRAL: ÖSTERBOTTEN

Kommun	Arbetskraften	Arbetslösa arbetssökande		Män	Kvinnor	Under 20 år	Under 25 år	Över 50 år arbetslösa	Långtids- och lång- tidssjuka	Invalid	Lediga jobb
		Andel-% av arbetskraften	Sammanlagt								
Halsua	493	5,5	27	16	11	0	..	8	7	..	7
Storkyro	2 079	6,7	140	71	69	6	23	57	27	26	23
Kannus	2 480	6,9	170	83	87	8	26	61	31	31	20
Kaskö	516	7,2	37	17	20	..	..	16	6	5	..
Kaustby	2 034	6,5	132	60	72	8	24	55	23	36	25
Karleby	21 797	7,4	1 613	854	759	69	279	513	377	278	326
Korsnäs	1 012	4,4	45	17	28	0	5	23	8	6	..
Kristinestad	2 843	4,6	131	83	48	..	11	52	27	16	29
Kronoby	3 062	3,9	119	56	63	..	17	53	34	15	13
Laihela	3 789	5,5	207	103	104	6	14	103	56	43	22
Lestijärvi	316	5,4	17	9	8	..	..	12	..	..	0
Larsmo	2 305	2,8	64	26	38	..	6	26	11	..	5
Malax	2 599	4,6	119	74	45	..	11	49	35	11	15
Korsholm	9 462	4,2	400	215	185	15	49	164	137	39	62
Närpes	4 404	2,7	117	69	48	..	12	50	14	15	30
Pedersöre	5 261	2,7	141	70	71	..	19	64	34	18	20
Perho	1 080	7,0	76	34	42	..	14	26	15	11	6
Jakobstad	8 713	7,3	637	344	293	25	100	233	144	76	120
Toholampi	1 296	7,0	91	51	40	..	15	38	22	15	7
Nykarleby	3 520	3,6	127	60	67	..	10	48	33	13	40
Vasa	32 910	8,4	2 753	1 580	1 173	87	414	926	750	307	953
Vetil	1 436	6,3	90	48	42	..	12	42	15	19	10
Vörå	3 084	4,9	150	82	68	6	20	56	47	10	38
Sammanlagt	116 491	6,4	7 403	4 022	3 381	258	1 088	2 675	1 857	1 001	1 776

## Information om webbplatsen

På denna webbplats presenteras innehållet i Österbottens NTM-centrals nyaste sysselsättningsöversikt indelat enligt statistikobjekt. Pdf-versionen av denna sysselsättningsöversikt samt översikterna för tidigare månader hittas via länken till höger.

Sysselsättningsöversikten baserar sig på uppgifterna i ANM:s arbetsförmedlingsstatistik. Arbetsförmedlingsstatistiken samlar uppgifter om arbetssökande som anmält sig till arbets- och näringsbyrån, såsom arbetslösa arbetssökande, förvaltningens service samt lediga jobb som anmälts till arbets- och näringsbyråerna.

Uppgifterna samlas in genom arbets- och näringsbyråernas kundserviceregister (URA). Således är uppgifterna i arbetsförmedlingsstatistiken helt registerbaserade. Statistiken täcker alla personer som hör till ovan nämnda grupper, tjänster och lediga jobb som är registrerade i registret i fråga under statistikföringsperioden i enlighet med separat fastställda klassificeringsfaktorer och variabler.

I texten i sysselsättningsöversikten finns på grund av säsongvariationen en jämförelse med motsvarande månad det föregående året. Figurerna i översikten innehåller uppgifterna även i tabellform. Sysselsättningsöversikten för varje månad publiceras mot slutet av därpå följande månad enligt publiceringsdatum som fastställts i förväg.

Följande tecken har använts:

. uppgift kan inte förekomma

.. uppgift inte tillgänglig, alltför osäker för att anges eller sekretessbelagd

### Tilläggsuppgifter:

- Arbetsförmedlingsstatistiken på Internet:  
<http://www.tem.fi/sv/sysselsattningsoversikt-och-arbetsformedlingsstatistik>
- Publiceringsdagar, beskrivning av och kvalitetsbeskrivning för arbetsförmedlingsstatistiken: <http://www.tem.fi/sv/publiceringsdagar-for-statistiska-uppgifter-bekrivning-och-kvalitetsbeskrivning>
- De viktigaste uppgifterna i arbetsförmedlingsstatistiken finns på ANM:s statistiktjänst ToimialaOnline: <http://www.toimialaonline.fi> Sökväg: Tilastokanta – Työmarkkinat – Työnvälitystilasto
- Uppgifter som ingår i arbetsförmedlingsstatistiken finns också i statistikdelen av Työpoliittinen aikakauskirja: <http://www.tem.fi/tyopoliittinen-aikakauskirja>
- ANM:s och Statistikcentralens månatliga gemensamma offentliggörande: [http://www.tilastokeskus.fi/til/tyti/tyti\\_sv.html](http://www.tilastokeskus.fi/til/tyti/tyti_sv.html)
- Mer information om skillnaderna mellan siffrorna i arbetsförmedlingsstatistiken och Statistikcentralens arbetskraftsundersökning finns på adressen: [http://www.tilastokeskus.fi/til/tyti/tyti\\_2015-04-28\\_men\\_001\\_sv.html](http://www.tilastokeskus.fi/til/tyti/tyti_2015-04-28_men_001_sv.html)

**Instruktion för hänvisning:** Finlands officiella statistik (FOS): Arbets- och näringsministeriet, Arbetsförmedlingsstatistik. 201A:MM, Österbottens Sysselsättningsöversikt, MÅNAD 201A. Vasa: Närings-, trafik- och miljöcentralen (hänvisat datum). Åtkomstsätt: <http://www.temtyollisyyskatsaus.fi/pohjanmaa.aspx>

## Kontaktuppgifter

### **Österbottens arbets- och näringsbyrå**

Juha Nummela, 0295 056 128

Perttu Kellomäki, 0295 056 088

Stefan Lassander, 0295 056 101

E-post: [fornamn.efternamn\(at\)te-byran.fi](mailto:fornamn.efternamn(at)te-byran.fi)

### **Närings-, trafik- och miljöcentralen i Österbotten**

Hanna Auronen, 0295 028 539

Mirva Hannelin, 0295 028 555

Meeri Koski, 0295 028 686

E-post: [fornamn.efternamn\(at\)ntm-centralen.fi](mailto:fornamn.efternamn(at)ntm-centralen.fi)

<http://www.temtyollisyyskatsaus.fi/pohjanmaa.aspx>

