



Närings-, trafik- och
miljöcentralen



TE-palvelut
tjänster | services

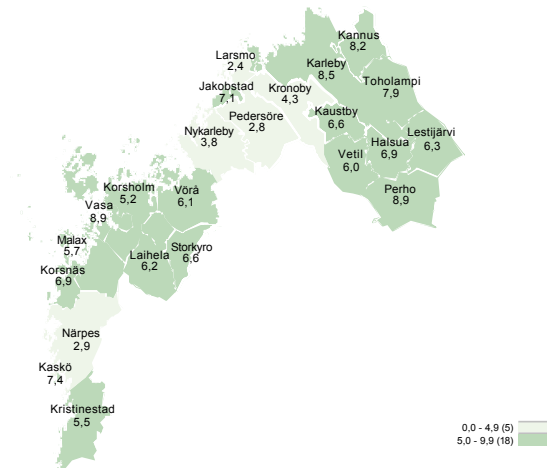
ÖSTERBOTTEN

Sysselsättningsöversikt

Mars 2018

8 160 arbetslösa arbetssökande i mars

Andelen arbetslösa arbetssökande av arbetskraften enligt kommun



ANM Arbetsförmedlingsstatistik / Arbets- och näringsministeriet, Arbetsförmedlingsstatistik

Vid Österbottens arbets- och näringsbyrå fanns det i slutet av mars sammanlagt 8 160 arbetslösa arbetssökande. Det är 2 028 färre än för ett år sedan. Från föregående månad minskade antalet arbetslösa arbetssökande med 571 personer. Andelen arbetslösa arbetssökande av arbetskraften inom Österbottens NTM-centrals område är den lägsta i Fastlandsfinland (7,0 %). Motsvarande siffra i Södra Österbotten är 7,9 % och i hela landet 10,0 %.

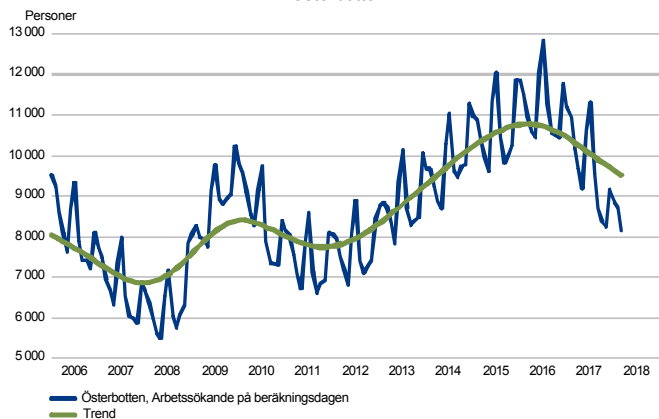
Jämfört med februari månad minskade andelen arbetslösa arbetssökande av arbetskraften både i Österbotten och i hela landet med 0,5 procentenheter. Uppgifterna framgår av arbets- och näringsministeriets arbetsförmedlingsstatistik.

Trender:

- Området för NTM-centralen i Österbotten har den lägsta arbetslöshetsgraden i Fastlandsfinland, 7,0 %.
- Arbetslösheten minskade med 19,9 % jämfört med motsvarande tidpunkt i fjol och antalet personer som permitterats på heltid minskade med 30,0 %.
- Ungdomsarbetslösheten minskar fortsättningsvis. Antalet arbetslösa under 25 år minskade med 20,8 % jämfört med året innan.
- Långtidsarbetslösheten minskar. Även antalet personer som har varit arbetslösa i över två år, minskar.
- Vid Österbottens TE-byrå fanns under månaden sammanlagt 6 540 lediga arbetsplatser, vilket var 698 platser (+ 11,9 %) fler än för ett år sedan. Under mars månad lediganslogs dock en aning färre nya arbetsplatser än för ett år sedan.
- Antalet personer som deltar i tjänster som främjar sysselsättningen ökade jämfört med motsvarande tidpunkt i fjol, antalet deltagare var totalt 5 663 personer.

Arbetslösa arbetssökande

ARBETSLÖSA ARBETSSÖKANDE MÅNATLIGEN OCH TREND
Österbotten



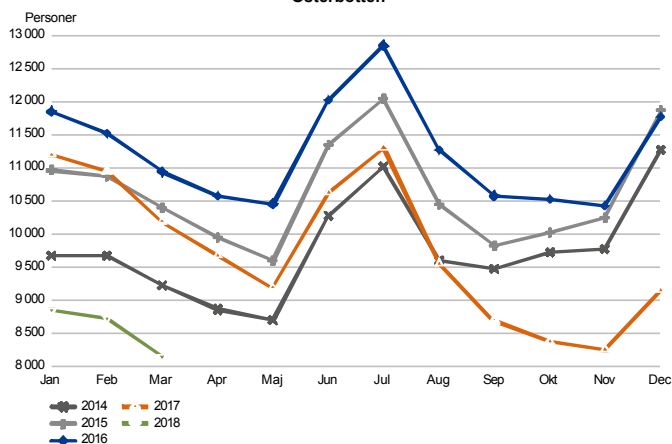
ANM Arbetsförmedlingsstatistik / Arbets- och näringsministeriet, Arbetsförmedlingsstatistik

Antalet arbetslösa arbetssökande minskade jämfört med året innan

I slutet av mars hade Österbottens arbets- och näringsbyrå 8 160 arbetslösa arbetssökande, vilket är 2 028 färre än för ett år sedan. Jämfört med föregående månad minskade antalet arbetslösa arbetssökande med 571 personer.

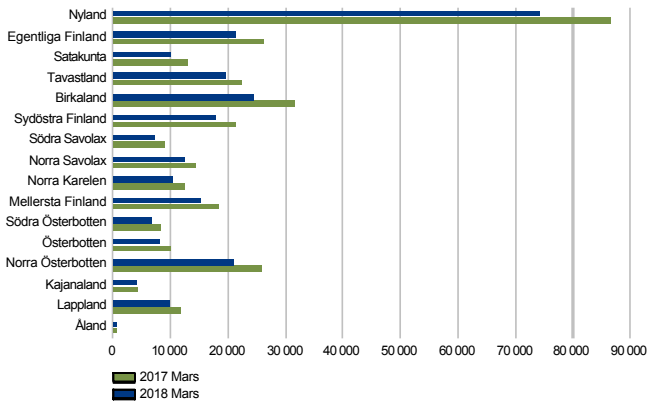
Arbetslösheten minskade med 19,9 % inom området för NTM-centralen i Österbotten jämfört med året innan. Antalet arbetslösa personer minskade i hela landet med 16,7 %.

ARBETSLÖSA ARBETSSÖKANDE, MÅNADSJÄMFÖRELSE
Österbotten



ANM Arbetsförmedlingsstatistik / Arbets- och näringsministeriet, Arbetsförmedlingsstatistik

Arbetslösa arbetssökande enligt ekonomiska regioner

ARBETSLÖSA ARBETSSÖKANDE
per NTM-central

ANM Arbetsförmedlingsstatistik / Arbets- och näringsministeriet, Arbetsförmedlingsstatistik

Arbetslösheten minskade med 19,9 %

I mars minskade antalet arbetslösa arbetssökande med 16,7 % i hela landet från mostvarande tidpunkt i fjol. Arbetslösheten minskade inom alla områden i Fastlandsfinland, mest i Satakunta och Birkaland (22,1 %) och minst i Kajanaland (9,1 %). I Södra Österbotten minskade arbetslösheten med 18,2 %.

Antalet arbetslösa arbetssökande minskade i alla ekonomiska regioner inom området.

Arbetslösa arbetssökande och lediga jobb vid arbets- och näringsbyrån enligt ekonomisk region

Ekonomisk region	Arbetslösa arbetssökande		Förändring		Av de arbetslösa arbetssökande permitterade	Andelen arbetslösa av arbetskraften	Lediga jobb		Förändring			
	Mar 2018	Feb 2018	Mar 2018	Mar 2017			Mar 2018	Feb 2018	Mar 2018	Mar 2017		
Kyrolandet	372	426	546	-174	-32	46	6,3	59	64	65	-6	-9
Vasa	3 835	4 092	4 663	-828	-18	282	7,8	1 123	3 115	959	164	17
Sydösterbotten	323	351	450	-127	-28	44	4,2	118	126	92	26	28
Jakobstadsregionen	1 092	1 187	1 408	-316	-22	68	4,8	245	423	238	7	3
Kaustby	473	497	563	-90	-16	81	7,1	89	77	100	-11	-11
Karleby	2 065	2 178	2 558	-493	-19	163	8,5	508	991	401	107	27
Österbotten	8 160	8 731	10 188	-2 028	-20	684	7,0	2 142	4 796	1 855	287	15

Arbetslösa arbetssökande enligt kommuner

Antalet arbetslösa arbetssökande minskade i alla kommuner inom Österbottens NTM-område. Antalet arbetslösa arbetssökande minskade kvantitativt sett mest i Vasa, Karleby och Jakobstad.

Andelen arbetslösa arbetssökande av arbetskraften var störst i Perho (8,9 %), i Vasa (8,9 %) och i Karleby (8,5 %).

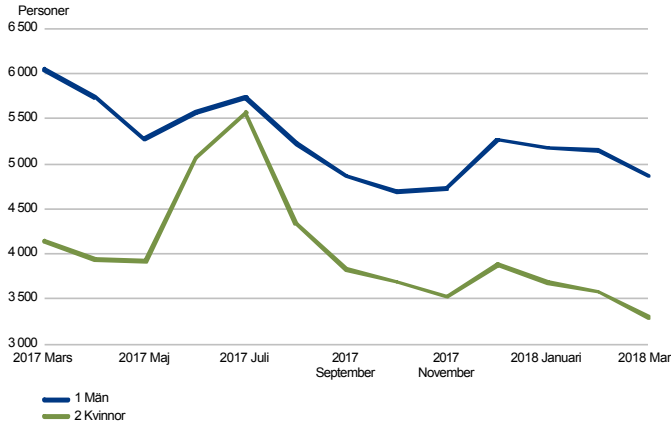
Arbetslöshetsgraden i Jakobstad var 7,1 %. Andelen arbetslösa arbetssökande av arbetskraften var lägst i Larsmo (2,4 %), i Pedersöre (2,8 %) och i Närpes (2,9 %) kommuner. Jämfört med året innan har antalet lediga arbetsplatser ökat totalt med 287 platser (+15 %).

Arbetslösa arbetssökande och lediga jobb vid arbets- och näringsbyrån enligt kommun

Kommun	Arbetslösa arbetssökande			Förändring		Av de		Andelen		Förändring		
	Mar 2018	Feb 2018	Mar 2017	Mar 2018	Mar 2017	arbetslösa arbetssökande	arbetslösa arbetssökande av arbetskraften	Mar 2018	Feb 2018	Mar 2017	Mar 2018	Mar 2017
						permitterade	%					
										Lediga jobb		%
Halsua	34	26	43	-9	-21	..	6,9
Storkyro	137	163	209	-72	-34	14	6,6	18	19	34	-16	-47
Kannus	203	212	265	-62	-23	26	8,2	77	74	61	16	26
Kaskö	38	37	62	-24	-39	5	7,4	15	10
Kaustby	135	144	142	-7	-5	23	6,6	39	20	37	2	5
Karleby	1 862	1 966	2 293	-431	-19	137	8,5	431	917	340	91	27
Korsnäs	70	75	73	-3	-4	17	6,9	8
Kristinestad	156	170	204	-48	-24	25	5,5	45	41	38	7	18
Kronoby	133	147	142	-9	-6	9	4,3	36	97	32	4	13
Laihela	235	263	337	-102	-30	32	6,2	41	45	31	10	32
Lestijärvi	20	24	33	-13	-39	..	6,3
Larsmo	56	70	76	-20	-26	..	2,4	8	57	40	-32	-80
Malax	147	158	199	-52	-26	24	5,7	9	9
Korsholm	491	529	636	-145	-23	64	5,2	78	84	35	43	123
Närpes	129	144	184	-55	-30	14	2,9	58	75	53	5	9
Pedersöre	149	156	190	-41	-22	11	2,8	17	18	37	-20	-54
Perho	96	114	118	-22	-19	23	8,9	20	8	12	8	67
Jakobstad	620	675	836	-216	-26	28	7,1	155	221	113	42	37
Toholampi	102	100	115	-13	-11	14	7,9	15	32	26	-11	-42
Nykarleby	134	139	164	-30	-18	16	3,8	29	30	16	13	81
Vasa	2 940	3 123	3 529	-589	-17	131	8,9	999	2 980	894	105	12
Vetil	86	89	112	-26	-23	14	6,0	13	12	21	-8	-38
Vörå	187	207	226	-39	-17	46	6,1	29	40	25	4	16
Österbotten	8 160	8 731	10 188	-2 028	-20	684	7,0	2 142	4 796	1 855	287	15

Arbetslösa arbetssökande enligt kön och åldersgrupp

ARBETSLÖSA ARBETSSÖKANDE ENLIGT KÖN
Österbotten

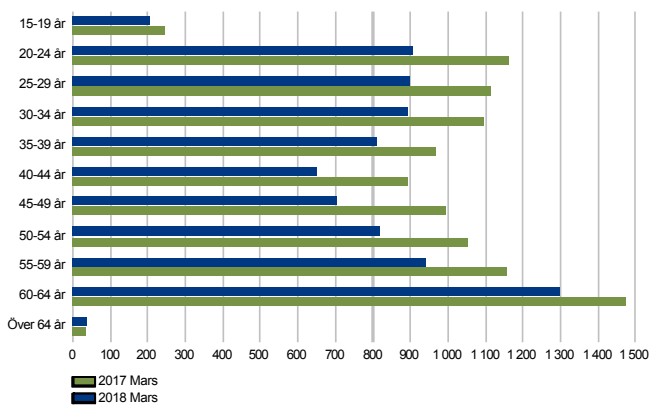


ANM Arbetsförmedlingsstatistik / Arbets- och näringsministeriet, Arbetsförmedlingsstatistik

Andelen män av alla arbetslösa ökade

Av de arbetslösa arbetssökandena var 4 869 (59,7 %) män och 3 291 (40,3 %) kvinnor. Andelen män av arbetslösa arbetssökande ökade jämfört med februari.

ARBETSLÖSA ARBETSSÖKANDE ENLIGT ÅLDERSGRUPP
Österbotten



ANM Arbetsförmedlingsstatistik / Arbets- och näringsministeriet, Arbetsförmedlingsstatistik

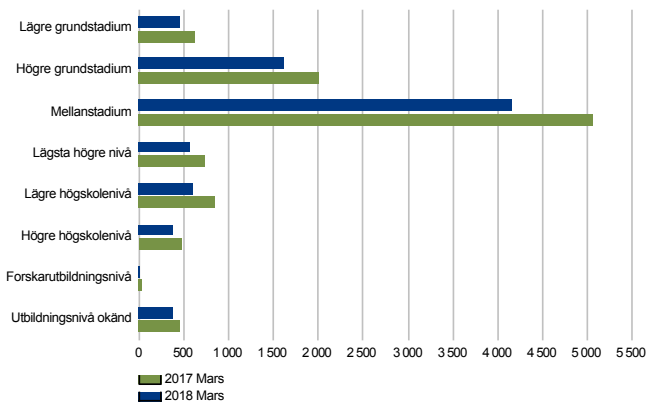
Arbetslösheten minskade i nästan alla åldersgrupper

I slutet av mars fanns det 1 113 arbetslösa arbetssökande under 25 år, vilket är 292 färre än vid motsvarande tidpunkt i fjol och 35 färre än under föregående månad. Antalet arbetslösa arbetssökande minskade också i åldersgruppen 25-29 år, med 218 personer jämfört med situationen året innan. Antalet arbetslösa arbetssökande minskade också i nästan alla andra åldersgrupper. Antalet arbetslösa arbetssökande över 64 år var fyra personer fler än för ett år sedan. Mest arbetslösa arbetssökande fanns i åldersgruppen 60-64 år, dvs. totalt 1 299 arbetslösa.

Antalet arbetslösa över 50 år var 3 094, dvs. 623 färre än för ett år sedan (37,9 % av alla arbetslösa arbetssökande).

Arbetslösa arbetssökande enligt utbildningsnivåer och yrkesgrupper

ARBETSLÖSA ARBETSSÖKANDE ENLIGT UTBILDINGSNIVÅ
Österbotten

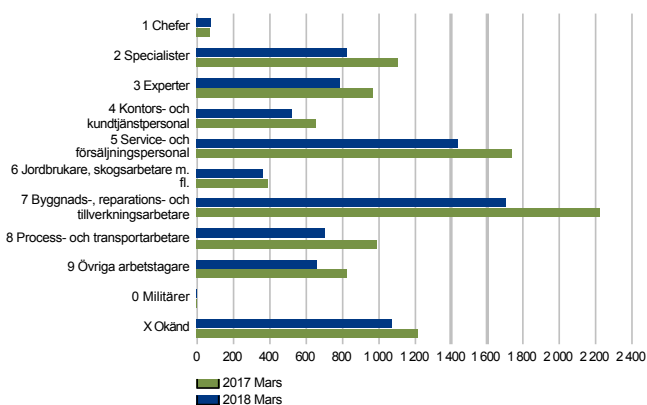


ANM Arbetsförmedlingsstatistik / Arbets- och näringsministeriet, Arbetsförmedlingsstatistik

Arbetslösheten minskade på alla utbildningsnivåer

Betraktat enligt utbildningsnivå minskade arbetslösheten för alla utbildningsnivåer jämfört med året innan. Kvantitativt sett var minskningen störst i mellanstadietutbildningen, antalet arbetslösa var 901 färre än för ett år sedan.

ARBETSLÖSA ARBETSSÖKANDE ENLIGT YRKESGRUPP
Österbotten

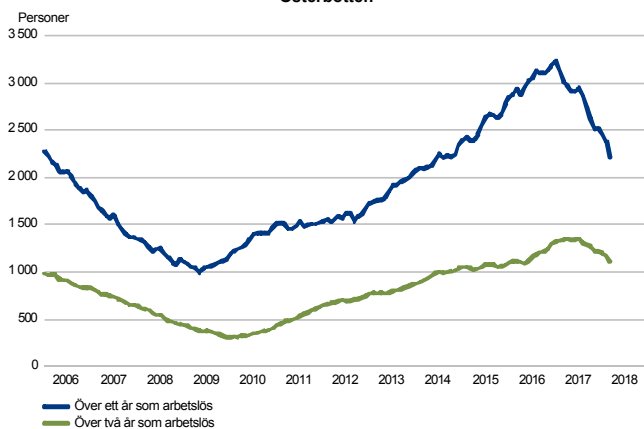


ANM Arbetsförmedlingsstatistik / Arbets- och näringsministeriet, Arbetsförmedlingsstatistik

Arbetslösheten minskade i nästan alla yrkesgrupper

Yrkesgruppsvis betraktat minskade arbetslösheten mest för yrkesgruppen byggnads-, reparations- och tillverkningsarbetare (- 517) jämfört med motsvarande tidpunkt i fjol. Arbeslösheten ökade endast i yrkesgruppen för chefer (+9).

LÅNGTIDARBETSLÖSA I SLUTET AV MÅNADEN
Österbotten



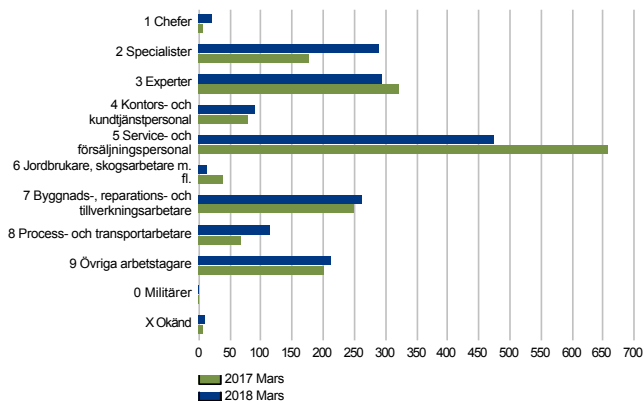
ANM Arbetsförmedlingsstatistik / Arbets- och näringsministeriet, Arbetsförmedlingsstatistik

Långtidsarbetslösheten fortsätter att minska

I slutet av mars fanns det 2 218 långtidsarbetslösa, dvs. personer som varit arbetslösa utan avbrott i minst ett år. Detta är 799 färre än ett år tidigare och 170 färre än under föregående månad. Av de långtidsarbetslösa hade 1 109, dvs. 229 färre än i fjol, varit kontinuerligt utan arbete i över två år.

Lediga jobb

NYA LEDIGA JOBB
Österbotten



ANM Arbetsförmedlingsstatistik / Arbets- och näringsministeriet, Arbetsförmedlingsstatistik

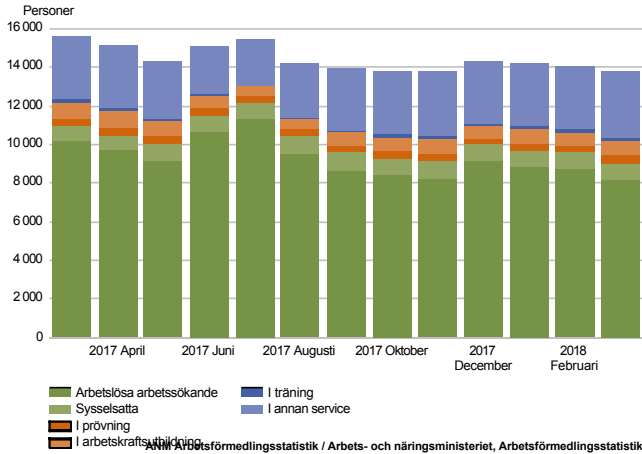
Antalet lediga arbetsplatser ökar

Till Österbottens arbets- och näringsbyrå anmäldes under mars månad 1 776 nya lediga jobb, vilket är 30 färre än vid motsvarande tidpunkt i fjol.

Under mars månad fanns det totalt 6 540 lediga arbetsplatser, vilket var 698 platser (+ 11,9 %) fler än i fjol.

Antalet nya lediga arbetsplatser ökade kvantitativt sett mest i yrkesgruppen för specialister (+ 112). Antalet nya lediga arbetsplatser minskade mest i yrkesgruppen för service- och försäljningspersonal (-183).

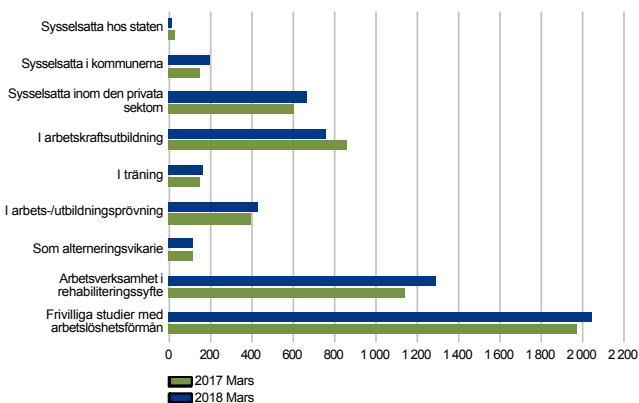
Service

OMFATTANDE ARBETSLÖSHET
Österbotten

Antalet deltagare i service ökade jämfört med situationen året innan

I slutet av mars deltog 5 663 personer i service som räknas in i aktiveringsgraden. Detta är 268 fler än ett år tidigare. Jämfört med förra månaden minskade antalet deltagare i service med 292. Aktiveringsgraden var 41,0 % i slutet av månaden, dvs. högre än för ett år sedan (34,6 %). Från föregående månad ökade aktiveringsgraden med 2,9 procentenheter.

De som räknas in i den omfattande arbetslösheten, dvs. arbetslösa arbetssökande och personer i service, uppgick sammanlagt till 13 823 personer i mars. Antalet deltagare i service har ökat med 5,0 % och arbetslösheten har minskat med 19,9 % jämfört med året innan.

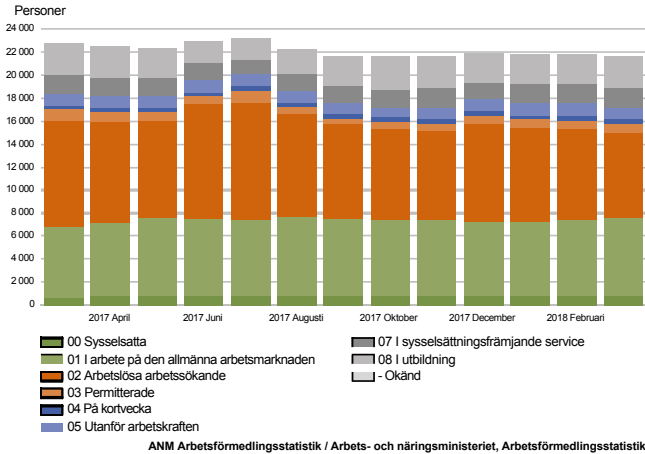
DELTAGARE I SERVICE
Österbotten

Sysselsättning med lönesubvention och deltagande i frivilliga studier ökade

Antalet personer som deltog i arbetskraftsutbildning var 101 färre än för ett år sedan, sammanlagt 757. I frivilliga studier deltog 2 041 personer, vilket är 75 personer fler än vid motsvarande tidpunkt i fjol. I arbetsverksamhet i rehabiliteringssyfte deltog 1 288 personer, vilket är 148 personer (+ 13,0 %) fler än vid motsvarande tidpunkt i fjol. Sysselsättning med lönesubvention har ökat jämfört med föregående år inom den privata sektorn (+ 62) samt i kommunerna (+ 50).

Samtliga arbetssökande

ARBETSSÖKANDE PER GRUPP
Österbotten



Det totala antalet arbetssökande minskade

I slutet av mars hade Österbottens arbets- och näringsbyrå totalt 21 599 arbetssökande, vilket är 1 162 färre än ett år tidigare.

Av arbetssökandena var 7 573 i arbete, och av dem var 6 747 på den allmänna arbetsmarknaden och 826 var sysselsatta genom arbets- och näringsförvaltningens tjänster. Antalet sysselsatta ökade med 103 personer (+ 14,2 %) jämfört med motsvarande tidpunkt i fjol.

Av arbetssökandena var 8 160 arbetslösa arbetssökande, vilket är 2 028 färre än ett år tidigare. Av de arbetslösa arbetssökandena var 684 permitterade på heltid i mars, dvs. 293 (- 30,0 %) färre än vid motsvarande tidpunkt i fjol. Dessutom fanns det 405 arbetssökande med förkortad arbetsvecka, vilket är 17 personer (+ 4,4 %) fler än ett år tidigare.

Sammandragstabell

SYSSELSÄTTNINGSLÄGET I SLUTET AV 2018 MARS (I) SAMT
ARBETS- OCH NÄRINGSBYRÄERNAS VERKSAMHET UNDER MARS (II)
NTM-CENTRALEN: ÖSTERBOTTEN

I LÄGET I SLUTET AV MÅNADEN	Mar-18	Mar-17	FÖRÄNDRING ANTAL	FÖRÄNDRING %
A. ARBETSSÖKANDE				
1. Arbetslösa arbetssökande	8 160	10 188	-2 028	-19,9
varav permitterade på heltid	684	977	-293	-30,0
2. Förkortad arbetsvecka	405	388	17	4,4
3. I arbete sammanlagt	7 573	6 801	772	11,4
varav på den allmänna arbetsmarknaden	6 747	6 078	669	11,0
varav sysselsatta	826	723	103	14,2
4. Utanför arbetskraften	5 461	5 384	77	1,4
varav i sysselsättningsfrämjande service	1 734	1 614	120	7,4
varav i utbildning	2 666	2 751	-85	-3,1
1-4 Samtliga arbetssökande	21 599	22 761	-1 162	-5,1
B. EFTERFRÅGAN PÅ ARBETSKRAFT				
1. Lediga jobb	2 142	1 855	287	15,5
varav otillsatta i över en månad	928	597	331	55,4
varav otillsatta i över 2 månader	458	222	236	106,3
C. I SERVICE				
1. Sysselsatta hos staten	11	24	-13	-54,2
2. Sysselsatta i kommunerna	194	144	50	34,7
3. Sysselsatta inom den privata sektorn	664	602	62	10,3
1-3 Antalet sysselsatta sammanlagt	869	770	99	12,9
4. I arbetskraftsutbildning	757	858	-101	-11,8
5. I träning	162	147	15	10,2
6. I arbets-/utbildningsprövning	428	396	32	8,1
7. Som alterneringsvikarie	118	118	0	0,0
8. Arbetsverksamhet i rehabiliteringssyfte	1 288	1 140	148	13,0
9. Frivilliga studier med arbetslöshetsförmån	2 041	1 966	75	3,8
1-9 I service sammanlagt	5 663	5 395	268	5,0
D. ARBETSLÖSHETENS STRUKTUR				
1. Arbetslösa kvinnor	3 291	4 140	-849	-20,5
2. Arbetslösa män	4 869	6 048	-1 179	-19,5
3. Arbetslösa under 25 år	1 113	1 405	-292	-20,8
4. Arbetslösa över 50 år	3 094	3 717	-623	-16,8
5. Långtidsarbetslösa	2 218	3 017	-799	-26,5
6. Utländska arbetslösa	815	978	-163	-16,7
E. UTKOMSTSKYDD				
1. Medlemmar i en arbetslöshetskassa av de arbetslösa	3 557	4 593	-1 036	-22,6
II VERKSAMHETEN UNDER MÅNADEN				
1. Arbetslösa arbetssökande	9 821	11 676	-1 855	-15,9
2. Övriga arbetssökande	12 614	12 064	550	4,6
1-2 Arbetssökande sammanlagt	22 435	23 740	-1 305	-5,5
3. Samtliga lediga jobb under månaden	6 540	5 842	698	11,9
Månadens nya lediga jobb	1 776	1 806	-30	-1,7
Tillsatta jobb	214	198	16	8,1
via arbets- och näringsbyrån	101	136	-35	-25,7
Ansökningstiden till jobbet gått ut eller tillräckligt med sökande	4 280	3 756	524	14,0
Jobbet återkallat eller har inte kunnat tillsättas	74	56	18	32,1
4. Inledda arbetslöshetsperioder	1 625	1 319	306	23,2
5. Upphörda arbetslöshetsperioder	1 986	1 790	196	10,9
6. Nya placeringar i arbete	132	117	15	12,8
7. Inledd arbetskraftsutbildning	235	187	48	25,7

Utlänningars sammandragstabell

UTLÄNNINGARS SYSSELSÄTTNINGSLÄGET I SLUTET AV 2018 MARS (I) SAMT
ARBETS- OCH NÄRINGSBYRÄERNAS VERKSAMHET UNDER MARS (II)

NTM-CENTRALEN: ÖSTERBOTTEN

I LÄGET I SLUTET AV MÅNADEN	Mar-18	Mar-17	FÖRÄNDRING ANTAL	FÖRÄNDRING %
A. ARBETSSÖKANDE				
1. Arbetslösa arbetssökande	815	978	-163	-16,7
varav permitterade på heltid	65	73	-8	-11,0
2. Förkortad arbetsvecka	11	20	-9	-45,0
3. I arbete sammanlagt	697	578	119	20,6
varav på den allmänna arbetsmarknaden	641	518	123	23,7
varav sysselsatta	56	60	-4	-6,7
4. Utanför arbetskraften	1 669	1 520	149	9,8
varav i sysselsättningsfrämjande service	232	218	14	6,4
varav i utbildning	1 318	1 192	126	10,6
1-4 Samtliga arbetssökande	3 192	3 096	96	3,1
C. I SERVICE				
1. Sysselsatta hos staten	0
2. Sysselsatta i kommunerna	11	14	-3	-21,4
3. Sysselsatta inom den privata sektorn	44	54	-10	-18,5
1-3 Antalet sysselsatta sammanlagt	55	69	-14	-20,3
4. I arbetskraftsutbildning	378	460	-82	-17,8
5. I träning	39	23	16	69,6
6. I arbets-/utbildningsprövning	96	112	-16	-14,3
7. Som alterneringsvikarie
8. Arbetsverksamhet i rehabiliteringssyfte	114	92	22	23,9
9. Frivilliga studier med arbetslöshetsförmån	1 033	804	229	28,5
1-9 I service sammanlagt	1 719	1 561	158	10,1
D. ARBETSLÖSHETENS STRUKTUR				
1. Arbetslösa kvinnor	367	440	-73	-16,6
2. Arbetslösa män	448	538	-90	-16,7
3. Arbetslösa under 25 år	83	97	-14	-14,4
4. Arbetslösa över 50 år	172	194	-22	-11,3
5. Långtidsarbetslösa	129	164	-35	-21,3
E. UTKOMSTSKYDD				
1. Medlemmar i en arbetslöshetskassa av de arbetslösa	179	225	-46	-20,4
II VERKSAMHETEN UNDER MÅNADEN				
1. Arbetslösa arbetssökande	1 089	1 153	-64	-5,6
2. Övriga arbetssökande	2 166	2 014	152	7,5
1-2 Arbetssökande sammanlagt	3 255	3 167	88	2,8
4. Inledda arbetslöshetsperioder	218	197	21	10,7
5. Upphörda arbetslöshetsperioder	283	198	85	42,9
6. Nya placeringar i arbete	12	16	-4	-25,0
7. Inledd arbetskraftsutbildning	98	60	38	63,3

Regional tabell

ARBETSLÖSA ARBETSSÖKANDE OCH LEDIGA JOBB ENLIGT KOMMUN I SLUTET AV 2018 MARS
NTM-CENTRAL: ÖSTERBOTTEN

Kommun	Arbetskraften	Arbetslösa arbetssökande		Män	Kvinnor	Under 20 år	Under 25 år	Över 50 år arbetslösa	Långtids- och lång- tidssjuka	Invalid	Lediga jobb
		Andel-% av arbetskraften	Sammanlagt								
Halsua	493	6,9	34	22	12	..	5	15	10	6	..
Storkyro	2 079	6,6	137	82	55	0	20	62	40	20	18
Kannus	2 480	8,2	203	110	93	..	21	85	42	32	77
Kaskö	516	7,4	38	23	15	0	..	18	6	..	15
Kaustby	2 034	6,6	135	77	58	6	14	52	26	25	39
Karleby	21 797	8,5	1 862	1 078	784	72	309	626	453	278	431
Korsnäs	1 012	6,9	70	41	29	..	16	18	8
Kristinestad	2 843	5,5	156	100	56	0	8	77	33	11	45
Kronoby	3 062	4,3	133	59	74	..	16	59	43	16	36
Laihela	3 789	6,2	235	146	89	6	17	112	54	42	41
Lestijärvi	316	6,3	20	15	5	0	..	10	6	5	..
Larsmo	2 305	2,4	56	25	31	..	5	26	15	6	8
Malax	2 599	5,7	147	93	54	5	22	59	45	14	9
Korsholm	9 462	5,2	491	294	197	9	45	216	169	45	78
Närpes	4 404	2,9	129	81	48	..	19	56	20	13	58
Pedersöre	5 261	2,8	149	74	75	..	22	71	43	23	17
Perho	1 080	8,9	96	53	43	..	15	40	18	16	20
Jakobstad	8 713	7,1	620	367	253	14	86	268	179	81	155
Toholampi	1 296	7,9	102	63	39	..	8	43	21	16	15
Nykarleby	3 520	3,8	134	71	63	..	12	49	42	11	29
Vasa	32 910	8,9	2 940	1 822	1 118	64	420	1 005	869	327	999
Vetil	1 436	6,0	86	49	37	..	10	37	21	21	13
Vörå	3 084	6,1	187	124	63	..	19	90	59	12	29
Sammanlagt	116 491	7,0	8 160	4 869	3 291	207	1 113	3 094	2 218	1 025	2 142

Information om webbplatsen

På denna webbplats presenteras innehållet i Österbottens NTM-centrals nyaste sysselsättningsöversikt indelat enligt statistikobjekt. Pdf-versionen av denna sysselsättningsöversikt samt översikterna för tidigare månader hittas via länken till höger.

Sysselsättningsöversikten baserar sig på uppgifterna i ANM:s arbetsförmedlingsstatistik. Arbetsförmedlingsstatistiken samlar uppgifter om arbetssökande som anmält sig till arbets- och näringsbyrån, såsom arbetslösa arbetssökande, förvaltningens service samt lediga jobb som anmälts till arbets- och näringsbyråerna.

Uppgifterna samlas in genom arbets- och näringsbyråernas kundserviceregister (URA). Således är uppgifterna i arbetsförmedlingsstatistiken helt registerbaserade. Statistiken täcker alla personer som hör till ovan nämnda grupper, tjänster och lediga jobb som är registrerade i registret i fråga under statistikföringsperioden i enlighet med separat fastställda klassificeringsfaktorer och variabler.

I texten i sysselsättningsöversikten finns på grund av säsongvariationen en jämförelse med motsvarande månad det föregående året. Figurerna i översikten innehåller uppgifterna även i tabellform. Sysselsättningsöversikten för varje månad publiceras mot slutet av därpå följande månad enligt publiceringsdatum som fastställts i förväg.

Följande tecken har använts:

. uppgift kan inte förekomma

.. uppgift inte tillgänglig, alltför osäker för att anges eller sekretessbelagd

Tilläggsuppgifter:

- Arbetsförmedlingsstatistiken på Internet:
<http://www.tem.fi/sv/sysselsattningsoversikt-och-arbetsformedlingsstatistik>
- Publiceringsdagar, beskrivning av och kvalitetsbeskrivning för arbetsförmedlingsstatistiken: <http://www.tem.fi/sv/publiceringsdagar-for-statistiska-uppgifter-bekrivning-och-kvalitetsbeskrivning>
- De viktigaste uppgifterna i arbetsförmedlingsstatistiken finns på ANM:s statistiktjänst ToimialaOnline: <http://www.toimialaonline.fi> Sökväg: Tilastokanta – Työmarkkinat – Työnvälitystilasto
- Uppgifter som ingår i arbetsförmedlingsstatistiken finns också i statistikdelen av Työpoliittinen aikakauskirja: <http://www.tem.fi/tyopoliittinen-aikakauskirja>
- ANM:s och Statistikcentralens månatliga gemensamma offentliggörande: http://www.tilastokeskus.fi/til/tyti/tie_sv.html
- Mer information om skillnaderna mellan siffrorna i arbetsförmedlingsstatistiken och Statistikcentralens arbetskraftsundersökning finns på adressen: http://www.tilastokeskus.fi/til/tyti/tyti_2015-04-28_men_001_sv.html

Instruktion för hänvisning: Finlands officiella statistik (FOS): Arbets- och näringsministeriet, Arbetsförmedlingsstatistik. 201A:MM, Österbottens Sysselsättningsöversikt, MÅNAD 201A. Vasa: Närings-, trafik- och miljöcentralen (hänvisat datum). Åtkomstsätt: <http://www.temtyollisyyskatsaus.fi/pohjanmaa.aspx>

Kontaktuppgifter

Österbottens arbets- och näringsbyrå

Helvi Riihimäki, 0295 056 150

Stefan Lassander, 0295 056 101

Juha Nummela, 0295 056 128

E-post: [fornamn.efternamn\(at\)te-byran.fi](mailto:fornamn.efternamn(at)te-byran.fi)

Närings-, trafik- och miljöcentralen i Österbotten

Mirva Hannelin, 0295 028 555

Meeri Koski, 0295 028 686

E-post: [fornamn.efternamn\(at\)ntm-centralen.fi](mailto:fornamn.efternamn(at)ntm-centralen.fi)

<http://www.temtyollisyyskatsaus.fi/pohjanmaa.aspx>

