



Elinkeino-, liikenne- ja
ympäristökeskus



TE-palvelut
tjänster | services

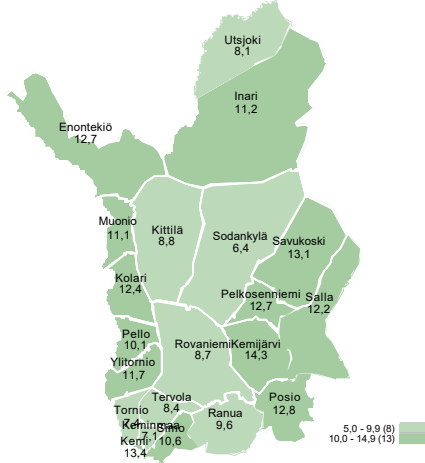
LAPPI

Työllisyyskatsaus

Lokakuu 2023

Lokakuussa 7 680 työtöntä työnhakijaa

Työttömien työnhakijoiden osuus työvoimasta kunnittain



Työttömyyden kehitys jatkui lokakuussa Lapissa koko maata myönteisempänä. Lokakuun lopussa työttömiä työnhakijoita oli Lapissa 7 680, joista lomautettuja 650. Työttömiä oli 290 (4 %) enemmän kuin syyskuussa, mutta 235 (-3 %) vähemmän kuin vuotta aiemmin.

Työttömien osuus työvoimasta oli lokakuun lopussa Lapissa alempi kuin koko maassa. Lapissa osuus oli 9,6 % ja koko maassa 9,7 %. Työttömien osuus työvoimasta vaihteli Lapissa Sodankylän 6,4 %:sta Kemijärven 14,3 %:iin.

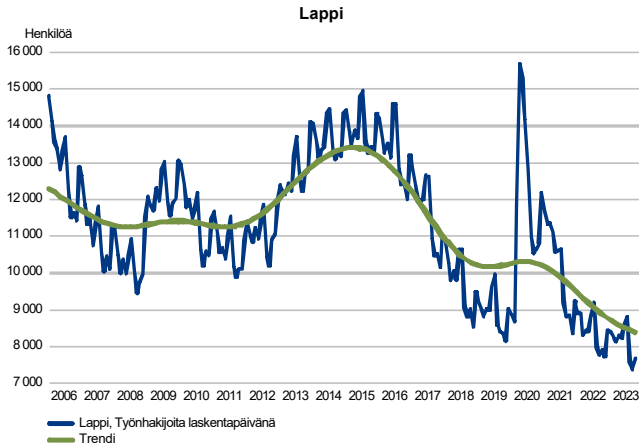
Tiedot ilmenevät työ- ja elinkeinoministeriön Työnvälitystilastosta.

Trendit:

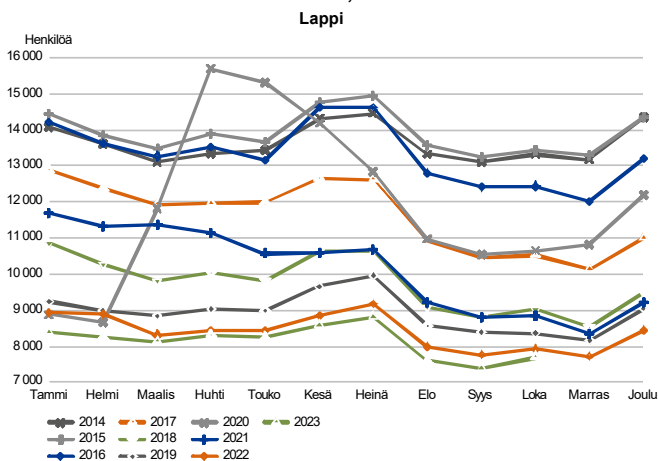
- Työttömiä 235 vähemmän kuin vuotta aiemmin
- Työttömien osuus työvoimasta alin Sodankylässä ja korkein Kemijärvellä
- Lomautukset lisääntyneet
- Työttömyys vähentynyt eniten Tunturi-Lapin ja Kemi-Tornion seutukunnissa
- Joka kolmannessa kunnassa työttömiä enemmän kuin vuotta aiemmin
- Eniten vähentynyt 50-54 ja 30-34 -vuotiaiden työttömyys
- Pitkäaikaistyöttömyys edelleen laskussa
- Avoimet työpaikat vähentyneet koko maata vähemmän
- Aktivointiasteeseen laskettaviin palveluihin osallistuvia vähemmän kuin vuotta aiemmin

Työttömät työnhakijat

TYÖTTÖMÄT TYÖNHAKIJAT KUUKAUSITTAIN JA TRENDI



TYÖTTÖMÄT TYÖNHAKIJAT, KUUKAUSIVERTAILU



Työttömyys laskussa lomautusten lisääntymisestä huolimatta

Lokakuun lopussa Lapissa oli 7 680 työtöntä työnhakijaa. Työttömiä oli lähes 290 (3,9 %) enemmän kuin syyskuussa, mutta 235 (-3,0 %) vähemmän kuin viime vuoden lokakuussa. Lokakuun työttömien määrä on ollut viimeksi alempi vuonna 1989.

Työttömyyden kehitys jatkui Lapissa myönteisempänä kuin koko maassa. Koko maassa työttömiä oli lokakuun lopussa 256 070, mikä on 23 700 (10 %) enemmän kuin vuotta aiemmin.

Lapissa työttömien määrä on alittanut koronapandemiaa edeltävät luvut viime vuoden maaliskuusta alkaen. Lokakuussa työttömiä oli Lapissa 690 (-8 %) vähemmän kuin vuonna 2019, mutta koko maassa työttömiä oli 14 % enemmän kuin lokakuussa 2019.

Lomautukset lisääntyneet kolmanneksella

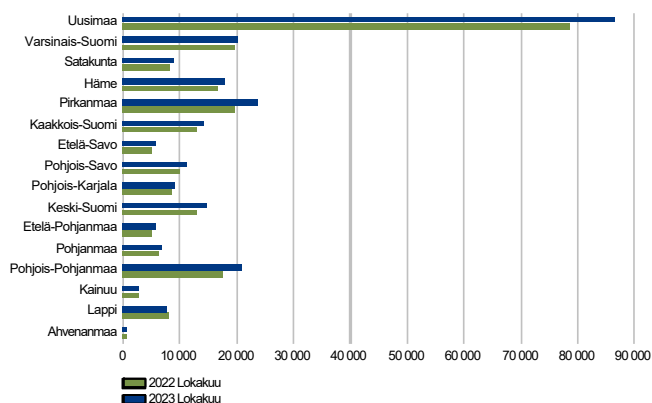
Kokoaikaisesti lomautettuja oli Lapissa lokakuun lopussa lähes 650. Lomautettuja oli 140 (27 %) enemmän kuin kuukautta aiemmin ja 160 (32 %) enemmän kuin vuotta aiemmin. Koko maassa lomautettuja oli 95 % enemmän kuin vuotta aiemmin eli Lapissa lomautukset ovat lisääntyneet selvästi vähemmän kuin koko maassa.

Lokakuun aikana alkoi 1 935 ja päättyi 1 800 työttömyysjaksoa. Alkaneita työttömyysjaksoja oli lähes 150 ja päättyneitä työttömyysjaksoja lähes 70 enemmän kuin viime vuoden lokakuussa.

Ulkomaan kansalaisia työttömistä oli 495, mikä on suunnilleen saman verran kuin kuukautta aiemmin ja runsas 10 (3 %) enemmän kuin vuotta aiemmin.

Työttömät työnhakijat seutukunnittain

TYÖTTÖMÄT TYÖNHAKIJAT
ELY-keskuksittain



Työttömien osuus työvoimasta Lapissa alin Pohjois-Lapin ja Rovaniemen seutukunnissa

Työttömien osuus työvoimasta oli lokakuun lopussa koko maassa 9,7 % ja Lapissa 9,6 %. ELY-keskuksittain alin osuus oli Pohjanmaan 6,1 % ja korkein Pohjois-Karjalan 12,7 %. 10 % ylittyi kuuden ELY-keskuksen alueella. Työttömiä oli lokakuun lopussa koko maassa 10 % enemmän kuin vuotta aiemmin. Työttömyys väheni ELY-keskuksittain vain Lapissa. Työttömyys lisääntyi eniten Pirkanmaalla (22 %) ja Pohjois-Pohjanmaalla (18 %).

Työttömien osuus työvoimasta oli Lapissa alin Pohjois-Lapin ja Rovaniemen seutukunnissa (8,7 %). 10 % alitti myös Kemi-Tornion seutukunnassa. Korkein osuus oli Itä-Lapissa (13,4 %). Työttömyys väheni vuodentakaisesta eniten Tunturi-Lapissa (-10 %) ja Kemi-Tornion seutukunnassa (-8 %). Rovaniemen ja Pohjois-Lapin seutukunnissa työttömiä oli enemmän kuin vuotta aiemmin.

Kaikissa seutukunnissa alitti koronapandemiaa edeltävän vuoden 2019 lokakuun työttömien määrää, suhteellisesti vahvimmin Tunturi-Lapissa ja vähiten Pohjois-Lapissa.

Työttömät työnhakijat ja avoimet työpaikat TE-toimistossa seutukunnittain

Seutukunta	Työttömät työnhakijat		Muutos		Työttömistä työnhakijoista lomautetut		Työttömien työnhakijoiden osuus työvoimasta		Muutos		Avoimet työpaikat	
	Loka 2023	Syys 2023	Loka 2022	Loka 2023	Loka 2022	Loka 2023	Syys 2023	Loka 2022	Syys 2023	Loka 2022	Loka 2023	
Rovaniemi	2 831	2 803	2 769	62	2	196	8,7	1 464	1 977	2 081	-617	-30
Kemi-Tornio	2 286	2 240	2 472	-186	-8	149	9,7	659	737	1 053	-394	-37
Torniolaakso	297	269	300	-3	-1	22	11,0	21	36	51	-30	-59
Itä-Lappi	819	755	864	-45	-5	108	13,4	101	177	217	-116	-53
Tunturi-Lappi	766	708	848	-82	-10	104	10,5	657	1 145	824	-167	-20
Pohjois-Lappi	681	619	662	19	3	68	8,7	314	662	537	-223	-42
Lappi	7 680	7 394	7 915	-235	-3	647	9,6	3 216	4 734	4 763	-1 547	-32

Työttömät työnhakijat kunnittain

Työttömien osuus työvoimasta alitti lokakuussa 10 % kahdeksassa Lapin kunnassa. Alimmat osuudet olivat Sodankylän 6,4 %, Keminmaan 7,1 % ja Tornion 7,4 %. Korkeimmat osuudet olivat Kemijärven 14,3 % ja Kemin 13,4 %.

Seitsemässä eli joka kolmannessa Lapin kunnassa (Inari, Kolari, Pelkosenniemi, Rovaniemi, Simo, Sodankylä, Ylitornio) työttömiä oli 1-14 % enemmän kuin viime vuoden lokakuussa. Suhteellisesti eniten (16-19 %) työttömyys väheni Kittilässä, Muoniossa ja Tervolassa. Kaupunkikunnista työttömyys väheni eniten Torniossa (-10 %).

Edelleen on kuntien välisiä eroja myös palautumisessa koronapandemiaa edeltäviin lukuihin. Viidessä kunnassa työttömiä oli yli 20 % vähemmän ja neljässä kunnassa enemmän kuin lokakuussa 2019. Suhteellisesti selvimmin neljän vuoden takainen luku alittui Pelkosenniemellä, Tervolassa ja Muoniossa, kaupunkikunnista Torniossa.

Kunnittaisia tietoja työttömyyden rakenteesta löytyy Työllisyyskatsaussivuston oikean reunan navigaatiosta nimellä Alueellinen taulukko ja pdf-tiedoston liitetaulukkona sekä Tilastokeskuksen StatFin-palvelusta:

<https://statfin.stat.fi/PXWeb/pxweb/fi/StatFin/>

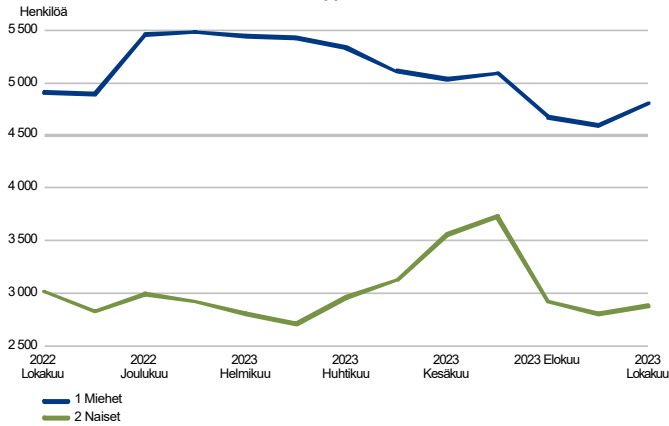
polkua Työmarkkinat - Työnvälitystilasto (TEM).

Työttömät työnhakijat ja avoimet työpaikat TE-toimistossa kunnittain

Kunta	Työttömät työnhakijat		Muutos		Työttömistä työnhakijoiden lomautetut		Työttömien työnhakijoiden osuus työvoimasta		Muutos		Avoimet työpaikat	
	Loka 2023	Syys 2023	Loka 2022	Loka 2023	Loka 2022	Loka 2023	Syys 2023	Loka 2023	Syys 2023	Loka 2022	Loka 2023	Loka 2022
Enontekiö	110	96	124	-14	-11	10	12,7	46	74	43	3	7
Inari	391	362	387	4	1	45	11,2	130	391	294	-164	-56
Kemi	1 098	1 097	1 161	-63	-5	56	13,4	352	369	483	-131	-27
Kemijärvi	391	367	394	-3	-1	81	14,3	31	29	102	-71	-70
Keminmaa	252	240	287	-35	-12	19	7,1	51	72	73	-22	-30
Kittilä	303	311	371	-68	-18	44	8,8	401	641	464	-63	-14
Kolari	235	174	207	28	14	39	12,4	170	356	260	-90	-35
Muonio	118	127	146	-28	-19	11	11,1	40	74	57	-17	-30
Pelkosenniemi	48	43	47	1	2	8	12,7	21	91	61	-40	-66
Pello	125	114	132	-7	-5	8	10,1	6	18	23	-17	-74
Posio	153	142	168	-15	-9	...	12,8	8	...	12	-4	-33
Ranua	132	132	146	-14	-10	7	9,6	61	55	23	38	165
Rovaniemi	2 699	2 671	2 623	76	3	189	8,7	1 403	1 922	2 058	-655	-32
Salla	167	151	188	-21	-11	14	12,2	33	48	35	-2	-6
Savukoski	60	52	67	-7	-10	...	13,1	8	...	7	1	14
Simo	121	120	114	7	6	14	10,6	14	20	12	2	17
Sodankylä	247	218	228	19	8	23	6,4	149	227	223	-74	-33
Tervola	103	96	122	-19	-16	9	8,4	20	21	40	-20	-50
Tornio	712	687	788	-76	-10	51	7,4	222	255	445	-223	-50
Utsjoki	43	39	47	-4	-9	0	8,1	35	44	20	15	75
Ylitornio	172	155	168	4	2	14	11,7	15	18	28	-13	-46
Lappi	7 680	7 394	7 915	-235	-3	647	9,6	3 216	4 734	4 763	-1 547	-32

Työttömät työnhakijat sukupuolen ja ikäryhmän mukaan

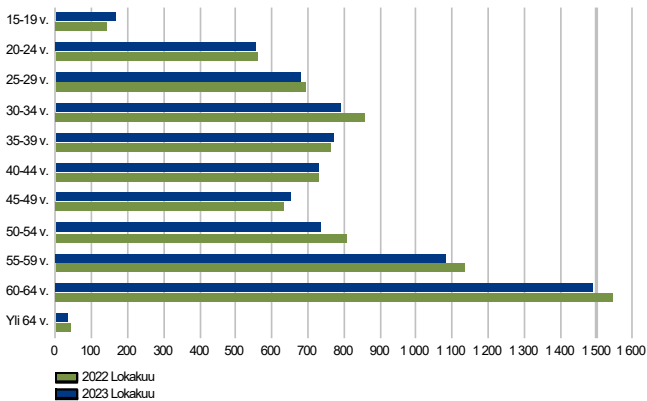
TYÖTTÖMÄT TYÖNHAKIJAT SUKUPUOLEN MUKAAN
Lappi



Naisten työttömyys kehittynyt myönteisemmin kuin miehillä

Lokakuun lopussa työttömistä yli 4 800 oli miehiä ja alle 2 880 naisia. Miehiä oli työttömänä 210 (5 %) enemmän ja naisia 80 (3 %) enemmän kuin kuukautta aiemmin. Vuodentakaiseen verrattuna työttömien naisten määrä väheni yli 130 (-5 %) ja miesten 100 (-2 %).

TYÖTTÖMÄT TYÖNHAKIJAT IKÄRYHMÄN MUKAAN
Lappi



Eniten väheni 50-54 ja 30-34 -vuotiaiden työttömyys

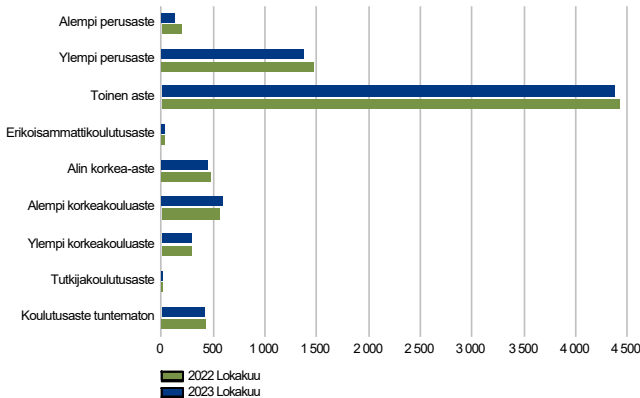
Työttömyys väheni viime vuoden lokakuuhun verrattuna kaikissa muissa viisivuotiskäryhmissä paitsi alle 20-vuotiailla, 35-39 ja 45-49-vuotiailla. Eniten väheni 50-54 ja 30-34 -vuotiaiden työttömyys.

Alle 25-vuotiaita nuoria oli lokakuun lopussa työttömänä noin 720. Nuoria työttömiä oli 30 (4 %) enemmän kuin syyskuussa ja 15 (2 %) enemmän kuin vuotta aiemmin.

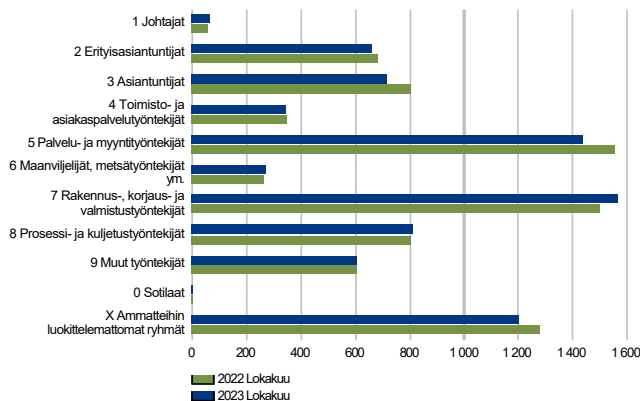
Yli 50-vuotiaita työttömistä oli yli 3 330, mikä on 160 (5 %) enemmän kuin kuukautta aiemmin, mutta 200 (-6 %) vähemmän kuin viime vuoden lokakuussa.

Työttömät työnhakijat koulutusasteen ja ammattiryhmän mukaan

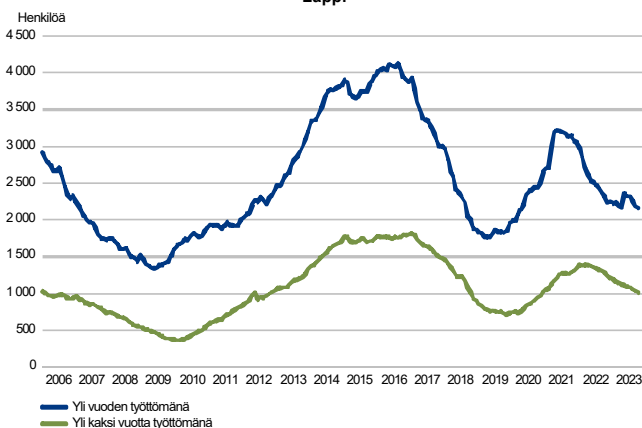
TYÖTTÖMÄT TYÖNHAKIJAT KOULUTUSASTEITTAIN
Lappi



TYÖTTÖMÄT TYÖNHAKIJAT AMMATTIRYHMITTÄIN
Lappi



PITKÄAIKAISTYÖTTÖMÄT KUUKAUDEN LOPUSSA
Lappi



Työttömyys väheni eniten perusasteen koulutuksen suorittaneilla

Lokakuun lopussa työttömänä olleista 4 370 (57 %) oli suorittanut toisen asteen tutkinnon. Perusasteen tutkinnon suorittaneita työttömistä oli 1 495 (19 %) ja korkea-, korkeakoulu- tai tutkijakoulutusasteen suorittaneita 1 360 (18 %).

Työttömyys väheni erikoisammattikoulutus- ja alempaa korkeakouluastetta lukuun ottamatta kaikilla muilla koulutusasteilla.

Työttömyys väheni eniten palvelu- ja myyntityöntekijöillä ja asiantuntijoilla

Työttömiä oli lokakuun lopussa eniten pääammattiryhmissä rakennus-, korjaus- ja valmistustyöntekijät (1 560), palvelu- ja myyntityöntekijät (1 440) ja ammatteihin luokittelemattomat (1 200).

Työttömyys väheni vuodentakaiseen verrattuna eniten palvelu- ja myyntityöntekijöiden ja asiantuntijoiden ammattiryhmissä. Työttömien määrä lisääntyi eniten rakennus-, korjaus- ja valmistustyöntekijöiden ammattiryhmässä.

Pitkäaikaistyöttömyys laskussa

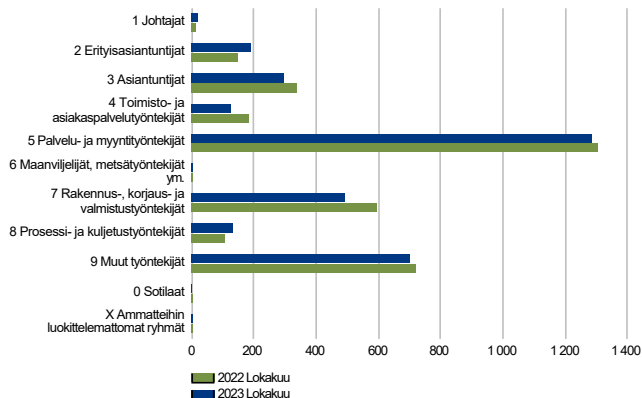
Yhdenjaksoisesti yli vuoden työttömänä olleita työnhakijoita oli Lapissa lokakuussa 2 160, mikä on 28 % työttömistä (koko maa 35 %). Pitkäaikaistyöttömiä oli 30 (-1 %) vähemmän kuin kuukautta aiemmin ja yli 150 (-7 %) vähemmän kuin vuotta aiemmin. Pitkäaikaistyöttömyyden väheneminen kohdistui pisimpään työttömänä olleisiin. Yli kaksi vuotta työttömänä olleita oli 270 vähemmän ja 1-2 vuotta työttömänä olleita lähes 110 enemmän kuin viime vuoden lokakuussa.

Kuukauden lopussa työttömänä olleiden työttömyyden kesto oli lokakuussa keskimäärin 51 viikkoa (koko maa 64 viikkoa), kolme viikkoa lyhyempi kuin viime vuonna.

Avoimet työpaikat

UUDET AVOIMET TYÖPAIKAT

Lappi



Avoimet työpaikat vähentyneet koko maata vähemmän

Lokakuussa TE- palveluihin ilmoitettiin Lapissa 3 250 avointa työpaikkaa. Työpaikkoja ilmoitettiin lokakuussa avoimeksi 165 (-5 %) vähemmän kuin viime vuonna. Koko maassa avoimeksi ilmoitettujen työpaikkojen määrä väheni viime vuodesta lähes kolmanneksella.

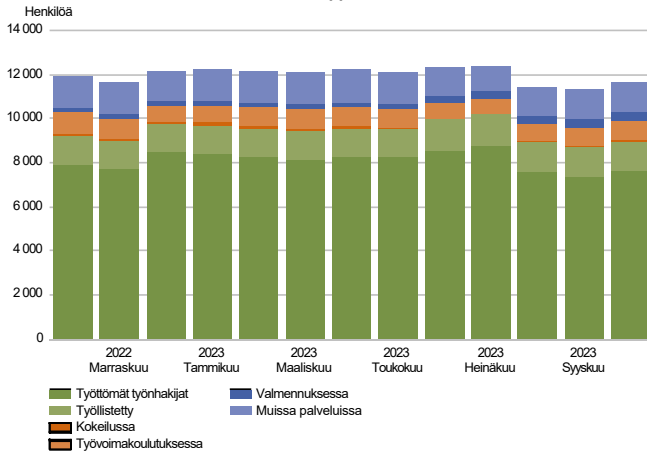
Kaikkiaan Lapissa oli lokakuussa avoinna 7 540 työpaikkaa (ml. aiempien kuukausien aikana ilmoitetut työpaikat), joka on 1 390 (-16 %) vähemmän kuin vuotta aiemmin.

Lokakuussa avoimeksi ilmoitetuista työpaikoista lähes 2 870 (88 %) oli yrityksissä, 200 hyvinvointialueella, 110 kuntasektorilla ja alle 20 valtiolla. Työpaikoista 1 200 (37 %) tarjosi työtä 3-6 kuukaudeksi, 1 030 (32 %) yli vuodeksi, 635 (20 %) alle kolmeksi kuukaudeksi ja 380 (12 %) 6-12 kuukaudeksi.

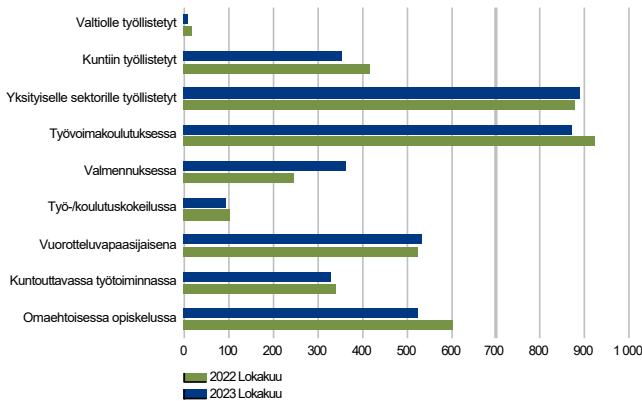
Työpaikkoja ilmoitettiin avoimeksi useimmissa pääammattiryhmissä vähemmän kuin viime vuoden lokakuussa. Työpaikkojen määrä väheni eniten rakennus-, korjaus- ja valmistustyöntekijöiden ammattiryhmässä. Lisäys oli suurin erityisasiantuntijoiden ja prosessi- ja kuljetustyön ammattiryhmissä. Työpaikkoja ilmoitettiin lokakuussa avoimeksi eniten palvelutyöntekijöille (tarjoilijat, ravintola- ja suurtaloustyöntekijät, avustavat keittiötyöntekijät, oppaat), rakennustyöntekijöille, siivoojille, myyjille sekä hoivapalvelun ja terveydenhuollon työntekijöille.

Palvelut

LAAJA TYÖTTÖMYYS
Lappi



PALVELUISSA
Lappi



Palveluihin osallistuvia 80 vähemmän kuin vuotta aiemmin

Aktivointiasteeseen laskettaviin TE -palveluihin osallistui lokakuun lopussa yli 3 970 lappilaista. Palveluihin osallistuvien määrä oli lähes 30 korkeampi kuin kuukautta aiemmin, mutta 80 alempi kuin vuotta aiemmin.

Laajan työttömyyden eli työttömien ja palveluissa olevien yhteensä määrä oli 11 650, mikä on lähes 320 vähemmän kuin vuotta aiemmin. Laajan työttömyyden aleneminen selittyy sekä työttömyyden että palveluihin osallistuvien määrän vähenemisellä.

Aktivointiaste (palveluihin osallistuvien osuus laajasta työttömyydestä) oli lokakuun lopussa Lapissa 34,1 % ja koko maassa 31,2 %.

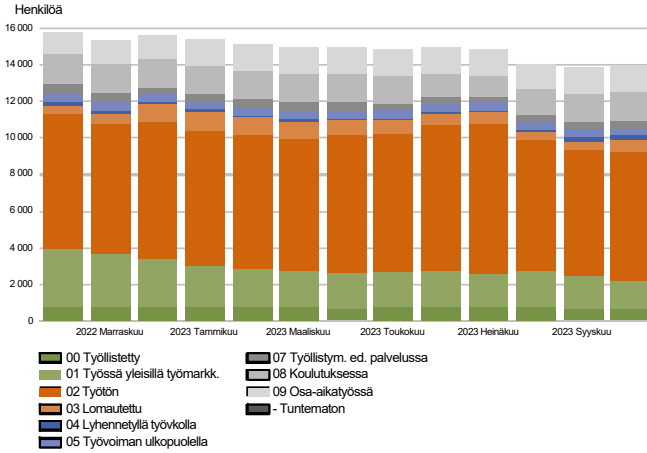
Lisäystä valmennuksissa, yksityissektorin työllistämässä ja vuorotteluvapaasijaisuuksissa

Palveluihin osallistuvista 1 400 oli koulutuksessa, joista 870 osallistui työvoimakoulutukseen ja 530 omaehtoiseen opiskeluun työttömyysetuudella tai kotoutumistuella. Koulutukseen osallistuvien määrä oli 130 alempi kuin vuotta aiemmin ja väheneminen kohdistui sekä omaehtoiseen opiskeluun työttömyysetuudella että työvoimakoulutukseen. Työvoimakoulutus oli 430 henkilön osalta toteutettu OKM:n valtionosuusrahoituksella.

Työllistettynä oli lähes 1 260 henkilöä, joista yksityissektorilla 890, kunnissa ja hyvinvointialueella 355 ja valtiolla 10. Yksityissektorille työllistetyistä 350 työskenteli yrityksissä ja noin 280 yrittäjänä starttirahalla. Työllistetyistä lähes 140 oli oppisopimuksella. Työllistettyjen määrä lisääntyi yksityissektorilla, mutta väheni valtio- ja kuntasektorilla.

Vuorotteluvapaasijaisena työskenteli lokakuun lopussa yli 530 henkilöä, työnhaku- tai uravalmennukseen osallistui yli 360, kuntouttavaan työtoimintaan 330 ja työ /koulutuskokeiluun yli 90 henkilöä. Aktivointiasteeseen laskettavien palveluiden lisäksi 315 lappilaista osallistui lokakuun lopussa työhönvalmennukseen.

Kaikki työnhakijat

TYÖNHAKIJAT RYHMITTÄIN
Lappi

Työnhakijoita 1 860 vähemmän kuin vuotta aiemmin

Lokakuun lopussa Lapissa oli TE-toimistossa ja työllisyyden kuntakokeilussa kaikkiaan 13 930 työnhakijaa. Työnhakijoita oli 100 enemmän kuin kuukautta aiemmin ja 1 860 (-12 %) vähemmän kuin vuotta aiemmin.

Työnhakijoista työttömiä oli 7 680, joista kokoaikaisesti lomautettuja 650. Työssä olevia työnhakijoista oli 3 570, työvoiman ulkopuolella 2 440 ja lyhennetyllä työvoimalla yli 240. Työssä olevista työnhakijoista 2 915 työskenteli yleisillä työmarkkinoilla (joista 1 370 osa-aikatyössä) ja lähes 660 työllistettynä. Työvoiman ulkopuolella olevista työnhakijoista 1 550 oli koulutuksessa ja 440 työllistymistä edistävässä palvelussa.

Lokakuun aikana 1 280 työnhakijaa aloitti ja 1 390 päätti työnhauha. Alkaneita työnhakujia oli yli 190 enemmän ja päätyneitä työnhakujia runsas 20 enemmän kuin viime vuoden lokakuussa. Lokakuun aikana työnhakijoiden työnhauha tapahtui kaikkiaan 2 555 muutosta.

Maaliskuusta 2021 alkaen työllisyyden kuntakokeilukunnissa kunnat ovat vastanneet osin alueensa työ- ja elinkeinopalveluiden (TE-palvelut) tarjoamisesta. Lapin kuntakokeilussa ovat mukana Rovaniemi, Tornio, Kemijärvi ja Sodankylä. Kuntakokeilun asiakkaana oli lokakuun lopussa Lapin työnhakijoista 4 590, joista työttömiä 2 580. Työnhakijoita oli 160 enemmän ja työttömiä työnhakijoita yli 90 enemmän kuin vuotta aiemmin.

Yhteenvetotaulukko

TYÖLLISYYSTILANNE 2023 LOKAKUUN LOPUSSA (I) JA

TOIMISTOJEN TOIMINTA LOKAKUUN AIKANA (II)

ELY-KESKUS: LAPPI

ITILANNE KUUKAUDEN LOPUSSA	Loka-23	Loka-22	MUUTOS	
			LKM.	%
A. TYÖNHAKIJAT				
1. Työttömät työnhakijat	7 680	7 915	-235	-3,0
joista kokoaikaisesti lomautetut	647	489	158	32,3
2. Lyhennetyllä työviikolla	244	173	71	41,0
3. Työssä olevat yhteensä	3 571	5 081	-1 510	-29,7
joista kokoaikaisessa työssä	1 544	3 163	-1 619	-51,2
joista osa-aikatyössä	1 371	1 161	210	18,1
joista työllistettyinä	656	757	-101	-13,3
4. Työvoiman ulkopuolella	2 438	2 624	-186	-7,1
joista työllistymistä edistävässä palvelussa	439	515	-76	-14,8
joista koulutuksessa	1 553	1 662	-109	-6,6
1-4 Kaikki työnhakijat yhteensä	13 933	15 793	-1 860	-11,8
B. TYÖVOIMAN KYSYNTÄ				
1. Avoimet työpaikat yhteensä	3 216	4 763	-1 547	-32,5
joista yli kuukauden avoinna olleet	1 342	2 593	-1 251	-48,2
joista yli 2 kuukautta avoinna olleet	806	1 715	-909	-53,0
C. PALVELUISSA				
1. Valtiolle työllistetyt	10	15	-5	-33,3
2. Kuntiin työllistetyt	355	419	-64	-15,3
3. Yksityiselle sektorille työllistetyt	891	877	14	1,6
1-3 Työllistetyt yhteensä	1 256	1 311	-55	-4,2
4. Työvoimakoulutuksessa	871	922	-51	-5,5
5. Valmennuksessa	363	248	115	46,4
6. Työ-/koulutuskokeilussa	93	104	-11	-10,6
7. Vuorotteluvapaasijaisena	534	525	9	1,7
8. Kuntouttavassa työtoiminnassa	330	340	-10	-2,9
9. Omaehtoisessa opiskelussa	527	605	-78	-12,9
1-9 Palveluissa yhteensä	3 974	4 055	-81	-2,0
D. TYÖTTÖMYYDEN RAKENNE				
1. Työttömät naiset	2 877	3 011	-134	-4,5
2. Työttömät miehet	4 803	4 904	-101	-2,1
3. Alle 25-vuotiaat työttömät	722	707	15	2,1
4. Yli 50-vuotiaat työttömät	3 334	3 533	-199	-5,6
5. Pitkäaikaistyöttömät	2 160	2 312	-152	-6,6
6. Ulkomaalaiset työttömät	495	483	12	2,5
E. TOIMEENTULOTURVA				
1. Työttömiä työttömyyskassojen jäseniä	4 033	4 016	17	0,4
II TOIMINTA KUUKAUDEN AIKANA				
1. Työttömät työnhakijat	8 999	9 266	-267	-2,9
2. Muut työnhakijat	6 066	7 639	-1 573	-20,6
1-2 Työnhakijat yhteensä	15 065	16 905	-1 840	-10,9
3. Kuukauden kaikki työpaikat	7 541	8 932	-1 391	-15,6
Kuukauden uudet työpaikat	3 251	3 416	-165	-4,8
Täyttyneet työpaikat	483	649	-166	-25,6
joista toimiston hakijalla täyttyneet	71	82	-11	-13,4
Työpaikan hakuaika päättynyt tai hakijoita riittävästi	2 766	3 140	-374	-11,9
Työpaikka peruutettu tai ei pystytty täyttämään	1 304	735	569	77,4
4. Alkaneet työttömyysjaksot	1 935	1 789	146	8,2
5. Päätyneet työttömyysjaksot	1 803	1 737	66	3,8
6. Uudet työllistämiset	102	129	-27	-20,9
7. Aloittanut työvoimakoulutuksen	158	270	-112	-41,5

Ulkomaalaisten yhteenvertaus

ULKOMAALAISTEN TYÖLLISYYSTILANNE 2023 LOKAKUUN LOPUSSA (I) JA

TOIMISTOJEN TOIMINTA LOKAKUUN AIKANA (II)

ELY-KESKUS: LAPPI

	Loka-23	Loka-22	MUUTOS LKM.	MUUTOS %
I TILANNE KUUKAUDEN LOPUSSA				
A. TYÖNHAKIJAT				
1. Työttömät työnhakijat	495	483	12	2,5
joista kokoaikaisesti lomautetut	29	16	13	81,3
2. Lyhennetyllä työviikolla	11
3. Työssä olevat yhteensä	315	354	-39	-11,0
joista kokoaikaisessa työssä	161	240	-79	-32,9
joista osa-aikatyössä	99	75	24	32,0
joista työllistettynä	55	39	16	41,0
4. Työvoiman ulkopuolella	719	568	151	26,6
joista työllistymistä edistävässä palvelussa	33	18	15	83,3
joista koulutuksessa	651	529	122	23,1
1-4 Kaikki työnhakijat yhteensä	1 540	1 407	133	9,5
C. PALVELUISSA				
1. Valtiolle työllistetyt	0	0	0	0,0
2. Kuntiin työllistetyt	20	14	6	42,9
3. Yksityiselle sektorille työllistetyt	55	49	6	12,2
1-3 Työllistetyt yhteensä	75	63	12	19,0
4. Työvoimakoulutuksessa	285	280	5	1,8
5. Valmennuksessa	5
6. Työ-/koulutuskokeilussa	19	11	8	72,7
7. Vuorotteluvapaasijaisena
8. Kuntouttavassa työtoiminnassa	8	7	1	14,3
9. Omaehtoisessa opiskelussa	245	205	40	19,5
1-9 Palveluissa yhteensä	641	574	67	11,7
D. TYÖTTÖMYYDEN RAKENNE				
1. Työttömät naiset	229	248	-19	-7,7
2. Työttömät miehet	266	235	31	13,2
3. Alle 25-vuotiaat työttömät	35	37	-2	-5,4
4. Yli 50-vuotiaat työttömät	131	146	-15	-10,3
5. Pitkäaikaistyöttömät	95	88	7	8,0
E. TOIMEENTULOTURVA				
1. Työttömiä työttömyyskassojen jäseniä	134	100	34	34,0
II TOIMINTA KUUKAUDEN AIKANA				
1. Työttömät työnhakijat	603	643	-40	-6,2
2. Muut työnhakijat	1 025	834	191	22,9
1-2 Työnhakijat yhteensä	1 628	1 477	151	10,2
4. Alkaneet työttömyysjaksot	129	160	-31	-19,4
5. Päättyneet työttömyysjaksot	124	191	-67	-35,1
6. Uudet työllistämiset	9	16	-7	-43,7
7. Aloittanut työvoimakoulutuksen	31	98	-67	-68,4

Alueellinen taulukko

TYÖTTÖMÄT TYÖNHAKIJAT JA AVOIMET TYÖPAIKAT KUNNITTAIN 2023 LOKAKUUN LOPUSSA
ELY-KESKUS: LAPPI

Kunta	Työvoima	Työttömät työnhakijat					Vamm. ja Avoimet				
		Osuus-% työvoimasta	Yhteensä	Miehet	Naiset	Alle 20- vuotiaat	Alle 25- vuotiaat	Yli 50- vuotiaat	Pitkäaik. työttömät	pitkäaik. sairaat	työ- paikat
Enontekiö	869	12,7	110	66	44	0	8	53	19	11	46
Inari	3 479	11,2	391	228	163	0	19	181	102	43	130
Kemi	8 200	13,4	1 098	679	419	24	131	446	361	106	352
Kemijärvi	2 731	14,3	391	282	109	...	14	220	125	41	31
Keminmaa	3 530	7,1	252	159	93	10	25	123	61	22	51
Kittilä	3 461	8,8	303	161	142	...	23	121	47	37	401
Kolari	1 894	12,4	235	133	102	...	13	104	39	19	170
Muonio	1 062	11,1	118	72	46	...	8	63	13	...	40
Pelkosenniemi	377	12,7	48	30	18	16	6	...	21
Pello	1 234	10,1	125	91	34	83	38	19	6
Posio	1 196	12,8	153	108	45	...	6	92	53	35	8
Ranua	1 375	9,6	132	91	41	5	12	70	50	25	61
Rovaniemi	31 149	8,7	2 699	1 660	1 039	72	289	973	814	416	1 403
Salla	1 370	12,2	167	124	43	0	9	97	60	27	33
Savukoski	458	13,1	60	42	18	...	5	43	16	7	8
Simo	1 146	10,6	121	91	30	...	11	60	30	12	14
Sodankylä	3 837	6,4	247	155	92	...	16	136	41	27	149
Tervola	1 232	8,4	103	65	38	...	10	50	35	14	20
Tornio	9 569	7,4	712	434	278	31	103	296	193	106	222
Utsjoki	534	8,1	43	27	16	12	12	...	35
Ylitornio	1 476	11,7	172	105	67	...	12	95	45	29	15
Yhteensä	80 179	9,6	7 680	4 803	2 877	167	722	3 334	2 160	1 007	3 216

Tietoa sivustosta

Tällä sivustolla esitetään Lapin ELY-keskuksen uusimman Työllisyyskatsauksen sisältö tilastointikohteiden mukaisesti jaoteltuna. Tämän Työllisyyskatsauksen pdf-versio sekä aikaisempien kuukausien katsaukset löytyvät oikealla olevan linkin kautta.

Työllisyyskatsaus perustuu TEM:n Työnvälitystilaston tietoihin. Työnvälitystilasto kerää tietoja Työ- ja elinkeinotoimistoihin (TE-toimistoihin) ilmoittautuneista työnhakijoista kuten työttömistä työnhakijoista, hallinnon palveluista sekä TE-toimistoihin ilmoitetuista avoimista työpaikoista. Tiedot kerätään TE-toimistojen asiakaspalvelurekisteristä (URA). Siten Työnvälitystilaston tiedot ovat täysin rekisteripohjaisia.

Tilasto kattaa kaikki edellä mainittuihin ryhmiin kuuluvat henkilöt, palvelut ja avoimet työpaikat, jotka ovat rekisteröitynä tilastointikaudella kyseisessä rekisterissä erikseen määriteltyjen luokittelijoiden ja muuttujien mukaisesti.

Työllisyyskatsauksen tekstissä on kausivaihtelun vuoksi vertailu edellisen vuoden vastaavaan kuukauteen. Katsauksen kuviot sisältävät tiedot myös taulukkomuodossa. Kunkin kuukauden Työllisyyskatsaus julkistetaan seuraavan kuukauden loppupuolella etukäteen vahvistettujen julkistamispäivien mukaisesti.

Merkkien selitykset:

. tieto on epälooginen esitettäväksi

... tieto on salassapitosäännön alainen

Lisätietoja:

- **Lapin työllisyyskatsaukset koottuna ELYn internetsivuilla:**
<https://www.ely-keskus.fi/web/ely/ely-lappi-tyollisyyskatsaukset>
- **Tilastoyhteenvetoja ELYn internetsivuilla:**
<https://www.ely-keskus.fi/web/ely/ely-lappi-tyomarkkinatilastot>
- **Työnvälitystilasto Internetissä:**
<https://www.tem.fi/tyollisyyskatsaus-ja-tyonvalitystilasto>
- **Työnvälitystilaston julkistamispäivät, kuvaus ja laatuseloste:**
<https://www.tem.fi/tilaston-julkistamispivat-kuvaus-ja-laatuseloste>
- **Työnvälitystilaston keskeiset tiedot löytyvät Tilastokeskuksen StatFin -tilastotietokannasta:**
<https://statfin.stat.fi/PXWeb/pxweb/fi/StatFin/>
- **Työnvälitystilaston tietoja on myös Työpoliittisen aikakauskirjan tilasto-osuudessa:**
<https://www.tem.fi/tyopoliittinen-aikakauskirja>
- **TEM:n Työnvälitystilaston ja Tilastokeskuksen työvoimatutkimuksen lukujen eroista löytyy lisätietoja osoitteesta:**
<https://media.graphassets.com/ArpRQ0PTsGatQKANWUBA?dl=true>
- **Työllisyyden kuntakokeilujen seuranta:**
<https://app.powerbi.com/view?r=eyJrIjoizGVhNWmZzWUtMwIwZi00OWJlLThlZDYtZmE5NmZlYjRiODI0IiwidCI6ImQ5NTk1MWE2LWRmZDMtNGE3NC05YWJiLWYyYjYjg5ZDY3MSIsImMiOiJh9>

Viittausohje:

Suomen virallinen tilasto (SVT): Työ- ja elinkeinoministeriö, Työnvälitystilasto. 202V:KK, Lapin Työllisyyskatsaus, XXXXXkuu 202V. Rovaniemi: Elinkeino-, liikenne- ja ympäristökeskus (viitattu pvm).
Saantitapa:
<https://www.temtyollisyyskatsaus.fi/lappi.aspx>

Yhteystiedot

Lapin elinkeino-, liikenne- ja ympäristökeskus

Johtaja Marja Perälä, 0295 037 050

Yksikön päällikkö Satu Huikuri, 0295 037 049

Tutkija Tuula Uusipaavalniemi, 0295 037 142

Tietoassistentti Satu Takoja, 0295 037 131

S-posti: [etunimi.sukunimi\(at\)ely-keskus.fi](mailto:etunimi.sukunimi(at)ely-keskus.fi)

Lapin työ- ja elinkeinotoimisto

TE-toimiston johtaja Tiina Keränen, 0295 039 636

Palvelujohtaja Tero Hyttinen, 0295 039 560

S-posti: [etunimi.sukunimi\(at\)te-toimisto.fi](mailto:etunimi.sukunimi(at)te-toimisto.fi)

<https://www.temtyollisyyskatsaus.fi/lappi.aspx>