



Elinkeino-, liikenne- ja
ympäristökeskus



TE-palvelut
tjänster | services



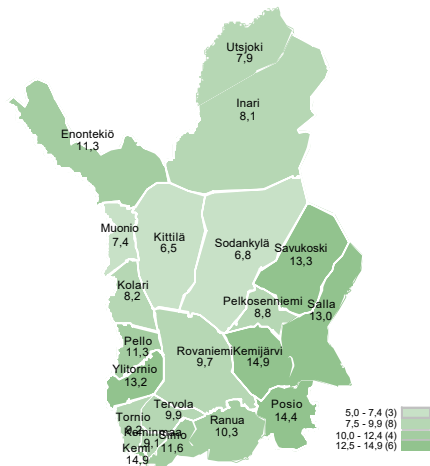
LAPPI

Työllisyyskatsaus

Joulukuu 2023

Joulukuussa 8 170 työtöntä työnhakijaa

Työttömien työnhakijoiden osuus työvoimasta kunnittain



Lapissa oli joulukuun lopussa työttömiä työnhakijoita 8 170, joista lomautettuja 1 130. Kausiluontoiseen tapaan työttömien määrä lisääntyi joulukuun aikana ja työttömiä oli 810 (11 %) enemmän kuin marraskuussa. Työttömiä oli kuitenkin 280 (-3 %) vähemmän kuin vuotta aiemmin. Työttömyyden kehitys jatkui koko maata myönteisempänä ja työttömyys väheni vuodentakaisesta ainoastaan Lapissa.

Työttömien osuus työvoimasta oli joulukuun lopussa Lapissa alempi kuin koko maassa ja ELY-keskusalueittain kolmanneksi alin. Lapissa osuus oli 10,2 % ja koko maassa 11,2 %. Työttömien osuus työvoimasta vaihteli Lapissa Kittilän 6,5 %:sta Kemin ja Kemijärven 14,9 %:iin.

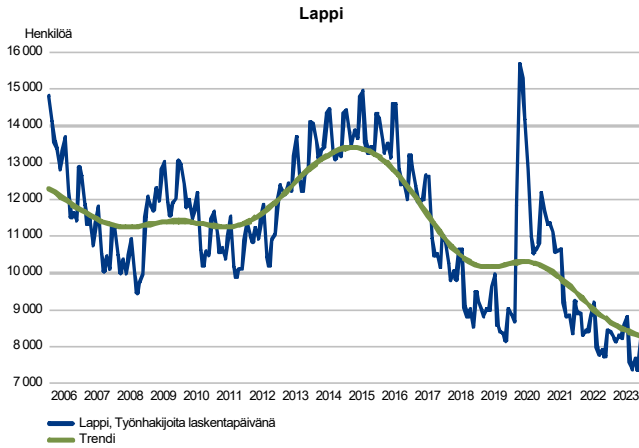
Tiedot ilmenevät työ- ja elinkeinoministeriön Työnvälitystilastosta.

Trendit:

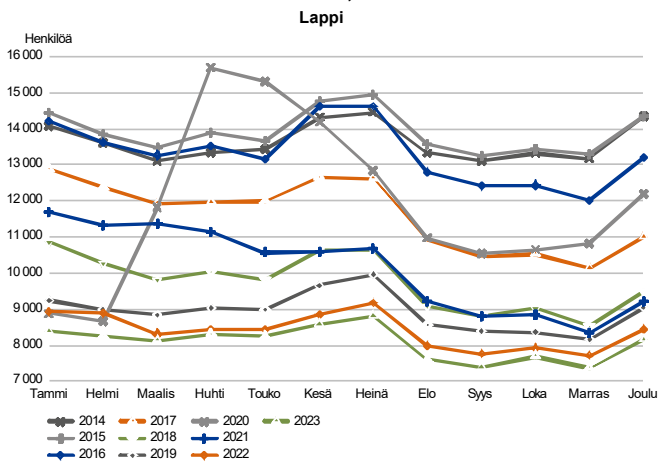
- Työttömiä 810 enemmän kuin kuukautta aiemmin, mutta 280 vähemmän kuin vuotta aiemmin
- Lomautukset lisääntyneet
- Kuntien väliset työttömyyserot huomattavia - työttömien osuus työvoimasta 6,5 - 14,9 %
- Eniten väheni 25-29 ja 50-54 -vuotiaiden työttömyys
- Pitkäaikaistyöttömyys vähentynyt
- Avoimia työpaikkoja vähemmän kuin edellisen vuoden joulukuussa

Työttömät työnhakijat

TYÖTTÖMÄT TYÖNHAKIJAT KUUKAUSITTAIN JA TRENDI



TYÖTTÖMÄT TYÖNHAKIJAT, KUUKAUSIVERTAILU



Työttömyys vähenee lomautusten lisääntymisestä huolimatta

Joulukuun lopussa Lapissa oli 8 170 työtöntä työnhakijaa. Työttömiä oli 810 (11,0 %) enemmän kuin marraskuussa, mutta 280 (-3,3 %) vähemmän kuin edellisen vuoden joulukuussa. Työttömyys lisääntyy tyypillisesti marraskuusta joulukuuhun. Joulukuun työttömien määrä on ollut viimeksi alempi vuonna 1989.

Työttömyyden kehitys jatkui joulukuussa Lapissa myönteisempänä kuin koko maassa ja ELY-keskuksista ainoastaan Lapin alueella työttömyys laski vuodentakaisesta. Koko maassa työttömiä oli 13 % enemmän kuin kuukautta aiemmin ja 14 % enemmän kuin vuotta aiemmin.

Lapissa työttömien määrä on alittanut koronapandemiaa edeltävät luvut vuoden 2022 maaliskuusta alkaen. Työttömiä oli Lapissa 870 (-10 %) vähemmän, mutta koko maassa 16 % enemmän kuin joulukuussa 2019.

Lomautukset lisääntyneet

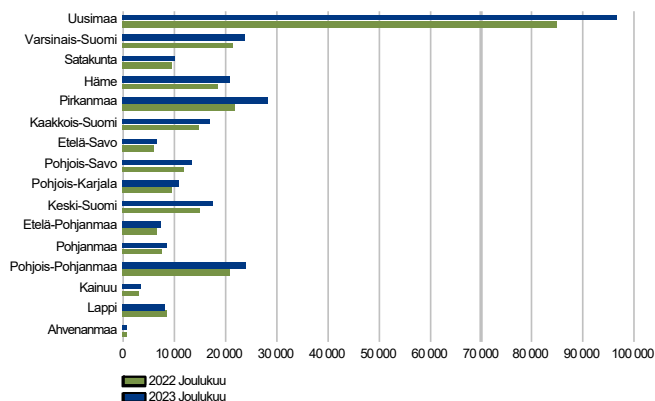
Kokoaikaisesti lomautettuja oli Lapissa joulukuun lopussa 1 130. Lomautettuja oli yli 410 (58 %) enemmän kuin kuukautta aiemmin ja lähes 210 (22 %) enemmän kuin vuotta aiemmin. Koko maassa lomautettuja oli 68 % vuodentakaista enemmän. Lomautusten lisääntyminen kohdistui miehiin, erityisesti rakentamiseen ja teollisuuteen ja kunnista eniten Rovaniemelle.

Joulukuun aikana alkoi 1 840 ja päättyi 820 työttömyysjaksoa. Alkaneita työttömyysjaksoja oli saman verran ja ja päättyneitä työttömyysjaksoja 120 vähemmän kuin edellisen vuoden joulukuussa.

Ulkomaan kansalaisia työttömistä oli 460, mikä on 20 (5 %) enemmän kuin kuukautta aiemmin, mutta yli 80 (-15 %) vähemmän kuin vuotta aiemmin.

Työttömät työnhakijat seutukunnittain

TYÖTTÖMÄT TYÖNHAKIJAT
ELY-keskuksittain



Työttömien osuus työvoimasta Lapissa alin Pohjois- ja Tunturi-Lapissa

Työttömien osuus työvoimasta oli joulukuun lopussa koko maassa 11,2 % ja Lapissa 10,2 %. ELY-keskuksittain osuus vaihteli 7,6 - 15,0 prosenttiin. Lappia alempi osuus vain Pohjanmaalla ja Etelä-Pohjanmaalla. Korkein osuus oli Pohjois-Karjalassa. Työttömiä oli joulukuun lopussa koko maassa 14 % enemmän kuin vuotta aiemmin. Työttömyys väheni kolmantena kuukautena peräkkäin ELY-keskuksittain vain Lapissa. Työttömyys lisääntyi eniten Pirkanmaalla (30 %).

Työttömien osuus työvoimasta alitti Lapissa 10 % Pohjois-Lapin (7,4 %), Tunturi-Lapin (7,6 %) ja Rovaniemen (9,7 %) seutukunnissa. Korkein osuus oli Itä-Lapissa (13,9 %). Työttömyys väheni vuodentakaisesta Tornionlaakson ja Rovaniemen seutukuntaa lukuun ottamatta kaikissa muissa seutukunnissa, eniten Tunturi-Lapissa (-13 %) ja Itä-Lapissa (-9 %).

Kaikissa seutukunnissa alitti koronapandemiaa edeltävän vuoden 2019 joulukuun työttömien määrä, suhteellisesti vahvimmin Tornionlaakson ja Tunturi-Lapissa.

Työttömät työnhakijat ja avoimet työpaikat TE-toimistossa seutukunnittain

Seutukunta	Työttömät työnhakijat			Muutos		Työttömistä työnhakijoista lomautetut		Työttömien työnhakijoiden osuus työvoimasta		Muutos		
	Joulu 2023	Marras 2023	Joulu 2022	Joulu 2023	Joulu 2022	Joulu 2023	Marras 2023	Joulu 2023	Marras 2023	Joulu 2022	Joulu 2022	Joulu 2023
Rovaniemi	3 160	2 762	3 118	42	1	475	9,7	890	1 006	1 336	-446	-33
Kemi-Tornio	2 682	2 316	2 854	-172	-6	344	11,3	561	611	814	-253	-31
Tornionlaakso	335	317	315	20	6	51	12,4	19	16	44	-25	-57
Itä-Lappi	852	826	933	-81	-9	120	13,9	77	95	151	-74	-49
Tunturi-Lappi	556	577	639	-83	-13	77	7,6	278	502	319	-41	-13
Pohjois-Lappi	584	564	590	-6	-1	65	7,4	224	223	219	5	2
Lappi	8 169	7 362	8 449	-280	-3	1 132	10,2	2 049	2 453	2 883	-834	-29

Työttömät työnhakijat kunnittain

Kuntien väliset erot työttömyydessä ja sen kehityksessä ovat huomattavia. Työttömien osuus työvoimasta alitti joulukuussa 10 % yhdessätoista Lapin kunnassa. Alimmat osuudet olivat Kittilän 6,5 %, Sodankylän 6,8 %, Muonion 7,4 % ja Utsjoen 7,9 %. Korkeimmat osuudet olivat Kemijärven ja Kemijärven 14,9 % sekä Posion 14,4 %.

Työttömyys laski vuodentakaisesta viittä kuntaa (Ylitornio, Sodankylä, Rovaniemi, Kemijärvi, Simo) lukuun ottamatta kaikissa muissa kunnissa. Suhteellisesti eniten työttömyys väheni Kittilässä (-20 %), Ranualla (-19 %) ja Tervolassa (-18 %). Kaupunkikunnista työttömyys väheni eniten Kemijärvellä (-10 %).

Kuntien välisiä eroja on myös palautumisessa koronapandemiaa edeltäviin lukuihin. Suhteellisesti selvimmin (yli 20 %) neljän vuoden takainen joulukuun luku alittui Ranualla, Pelkosenniellä, Savukoskella, Tervolassa ja Enontekiöllä, kaupunkikunnista Torniossa (-17 %). Simossa, Utsjoella ja Muoniossa työttömiä oli enemmän kuin joulukuussa 2019.

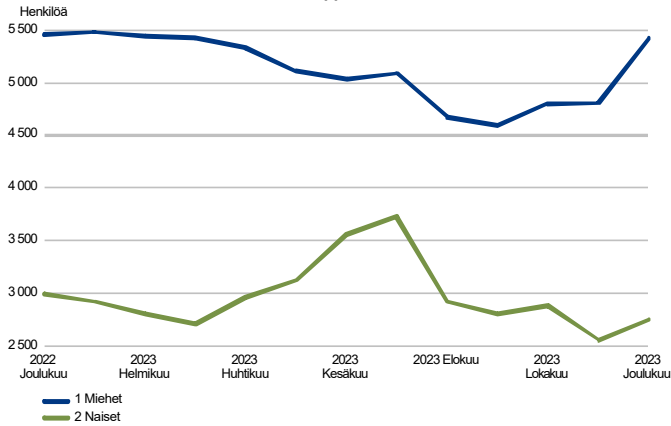
Kunnittaisia tietoja työttömyyden rakenteesta löytyy Työllisyyskatsaussivuston oikean reunan navigaatiosta nimellä Alueellinen taulukko ja pdf-tiedoston liitetäulukkona sekä Tilastokeskuksen StatFin-palvelusta: [https://statfin.stat.fi/PXWeb/pxweb/fi/StatFin/polku/Työmarkkinat-Työnvälitystilasto\(TEM\)](https://statfin.stat.fi/PXWeb/pxweb/fi/StatFin/polku/Työmarkkinat-Työnvälitystilasto(TEM)).

Työttömät työnhakijat ja avoimet työpaikat TE-toimistossa kunnittain

Kunta	Työttömät työnhakijat			Muutos		Työttömistä työnhakijoista lomautetut		Työttömien työnhakijoiden osuus työvoimasta		Muutos		
	Joulu 2023	Marras 2023	Joulu 2022	Joulu 2023	Joulu 2022	Joulu 2023	Marras 2023	Joulu 2022	Marras 2023	Joulu 2022	Joulu 2023	Joulu 2022
Enontekiö	98	96	109	-11	-10	8	11,3	29	38	26	3	12
Inari	283	290	300	-17	-6	25	8,1	69	102	157	-88	-56
Kemi	1 222	1 118	1 313	-91	-7	108	14,9	318	362	393	-75	-19
Kemijärvi	408	392	455	-47	-10	82	14,9	34	46	59	-25	-42
Keminmaa	320	257	315	5	2	56	9,1	50	51	72	-22	-31
Kittilä	224	224	279	-55	-20	37	6,5	142	304	175	-33	-19
Kolari	155	173	160	-5	-3	20	8,2	72	127	89	-17	-19
Muonio	79	84	91	-12	-13	12	7,4	35	33	29	6	21
Pelkosenniemi	33	37	34	-1	-3	...	8,8	10	16	24	-14	-58
Pello	140	135	142	-2	-1	27	11,3	21
Posio	172	165	180	-8	-4	14	14,4	6	8	38	-32	-84
Ranua	142	128	176	-34	-19	17	10,3	22	42	15	7	47
Rovaniemi	3 018	2 634	2 942	76	3	458	9,7	868	964	1 321	-453	-34
Salla	178	172	194	-16	-8	16	13,0	24	18	28	-4	-14
Savukoski	61	60	70	-9	-13	...	13,3
Simo	133	118	131	2	2	28	11,6	21	15	12	9	75
Sodankylä	259	235	246	13	5	37	6,8	139	104	54	85	157
Tervola	122	101	149	-27	-18	16	9,9	20	15	26	-6	-23
Tornio	885	722	946	-61	-6	136	9,2	152	168	311	-159	-51
Utsjoki	42	39	44	-2	-5	...	7,9	16	17
Ylitornio	195	182	173	22	13	24	13,2	17	13	23	-6	-26
Lappi	8 169	7 362	8 449	-280	-3	1 132	10,2	2 049	2 453	2 883	-834	-29

Työttömät työnhakijat sukupuolen ja ikäryhmän mukaan

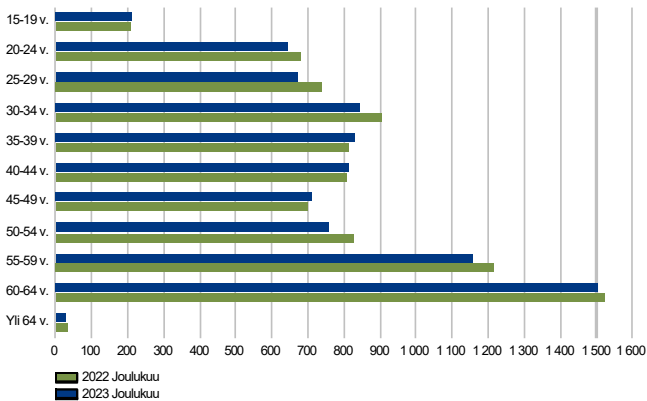
TYÖTTÖMÄT TYÖNHAKIJAT SUKUPUOLEN MUKAAN
Lappi



Naisten työttömyys kehittynyt myönteisemmin kuin miehillä

Joulukuun lopussa työttömistä yli 5 420 oli miehiä ja lähes 2 750 naisia. Miehiä oli työttömänä yli 610 (13 %) enemmän ja naisia yli 190 (8 %) enemmän kuin kuukautta aiemmin. Vuodentakaiseen verrattuna työttömien naisten määrä väheni yli 240 (-8 %) ja miesten vain alle 40 (-1 %).

TYÖTTÖMÄT TYÖNHAKIJAT IKÄRYHMÄN MUKAAN
Lappi



Eniten väheni 25-29 ja 50-54-vuotiaiden työttömyys

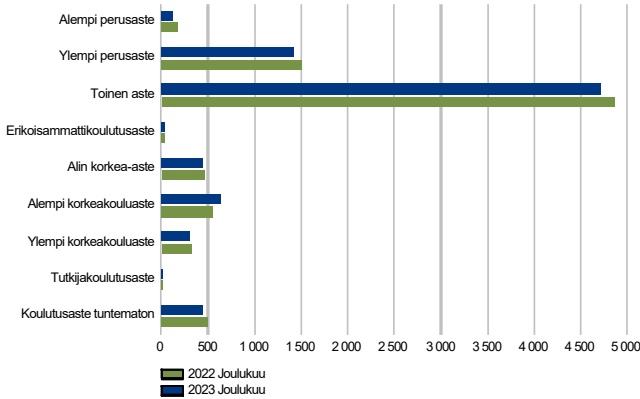
Työttömyyden kehitys vaihteli vuodentakaiseen verrattuna viisivuotissikäryhmittäin. Työttömyys väheni eniten (-9 %) ikäryhmissä 25-29 ja 50-54 -vuotiaat. Alle 20 ja 35-49-vuotiaiden ikäryhmissä työttömiä oli hieman enemmän kuin vuotta aiemmin.

Alle 25-vuotiaita nuoria oli joulukuun lopussa työttömänä 855. Nuoria työttömiä oli yli 140 (20 %) enemmän kuin marraskuussa, mutta yli 30 (-4 %) vähemmän kuin vuotta aiemmin.

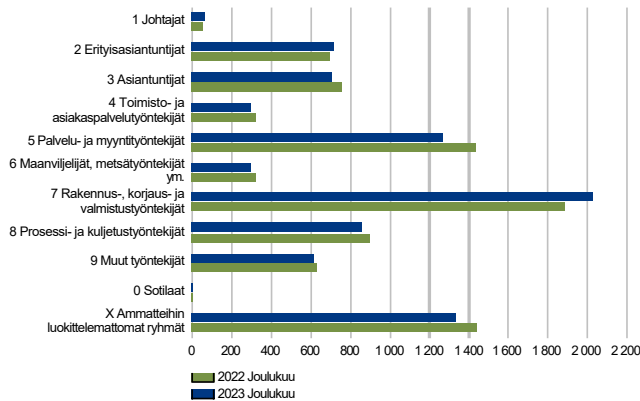
Yli 50-vuotiaita työttömistä oli lähes 3 450, mikä on 240 (8 %) enemmän kuin kuukautta aiemmin ja 150 (-4 %) vähemmän kuin edellisen vuoden joulukuussa.

Työttömät työnhakijat koulutusasteen ja ammattiryhmän mukaan

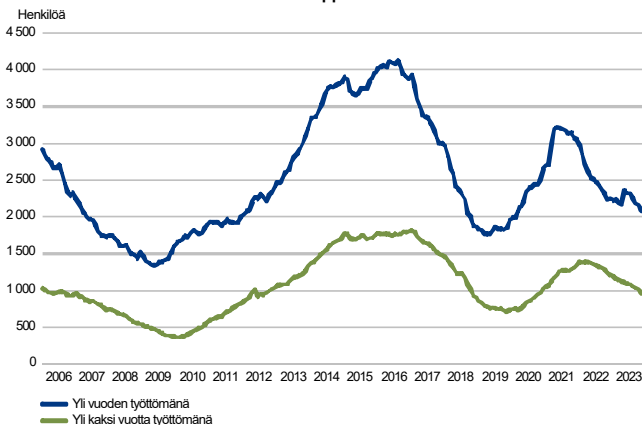
TYÖTTÖMÄT TYÖNHAKIJAT KOULUTUSASTEITTAIN
Lappi



TYÖTTÖMÄT TYÖNHAKIJAT AMMATTIRYHMITTÄIN
Lappi



PITKÄAIKAISTYÖTTÖMÄT KUUKAUDEN LOPUSSA
Lappi



Työttömyys väheni eniten perusasteen koulutuksen suorittaneilla

Työttömien koulutusrakenteessa ei ole tapahtunut merkittäviä muutoksia. Joulukuun lopussa työttömänä olleista 4 720 (58 %) oli suorittanut toisen asteen tutkinnon. Perusasteen tutkinnon suorittaneita työttömistä oli 1 550 (19 %) ja korkea-, korkeakoulu- tai tutkijakoulutusasteen suorittaneita 1 410 (17 %).

Työttömyys väheni erikoisammattikoulutus- ja alempaa korkeakouluastetta lukuun ottamatta kaikilla muilla koulutusasteilla, suhteellisesti eniten alemman perusasteen ja määrällisesti eniten toisen asteen koulutuksen suorittaneilla.

Työttömyys väheni eniten palvelu- ja myyntityöntekijöillä

Työttömiä oli joulukuun lopussa eniten pääammattiryhmissä rakennus-, korjaus- ja valmistustyöntekijät (2 030), ammatteihin luokittelemattomat (1 330) ja palvelu- ja myyntityöntekijät (1 270).

Työttömyys väheni vuodentakaiseen verrattuna eniten palvelu- ja myyntityöntekijöiden ammattiryhmässä. Lomautusten vaikutuksesta työttömyys on lisääntynyt erityisesti rakennus-, korjaus- ja valmistustyöntekijöiden ammattiryhmässä.

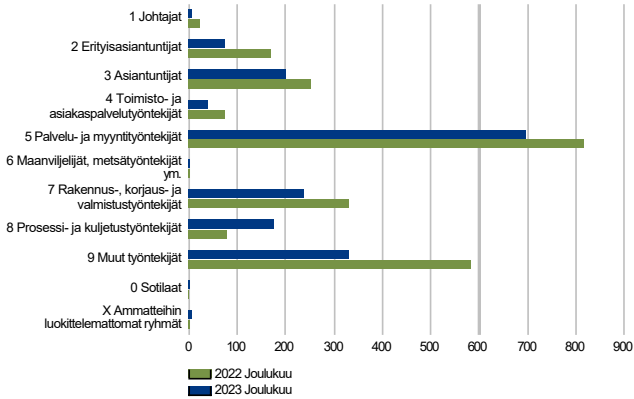
Pitkäaikaistyöttömyys vähenee

Yhdenjaksoisesti yli vuoden työttömänä olleita työnhakijoita oli Lapissa joulukuussa 2 080, mikä on 25 % työttömistä (koko maa 30 %). Pitkäaikaistyöttömiä oli suunnilleen saman verran kuin kuukautta aiemmin ja 170 (-8 %) vähemmän kuin vuotta aiemmin. Pitkäaikaistyöttömyyden väheneminen kohdistui pisimpään työttömänä olleisiin. Yli kaksi vuotta työttömänä olleita oli yli 240 vähemmän ja 1-2 vuotta työttömänä olleita 80 enemmän kuin edellisen vuoden joulukuussa. Koko maassa pitkäaikaistyöttömyys lisääntyi.

Kuukauden lopussa työttömänä olleiden työttömyyden kesto oli keskimäärin 47 viikkoa (koko maa 57 viikkoa), kolme viikkoa lyhyempi kuin edellisen vuoden joulukuussa.

Avoimet työpaikat

UUDET AVOIMET TYÖPAIKAT
Lappi



Avointen työpaikkojen määrä väheni lähes neljänneksellä

Joulukuussa TE- palveluihin ilmoitettiin Lapissa 1 775 avointa työpaikkaa, mikä on lähes 560 (24 %) vähemmän kuin edellisen vuoden joulukuussa (koko maa -38 %).

Kaikkiaan Lapissa oli joulukuussa avoinna 4 150 työpaikkaa (ml. aiempien kuukausien aikana ilmoitetut työpaikat), joka on 1 220 (-23 %) vähemmän kuin vuotta aiemmin.

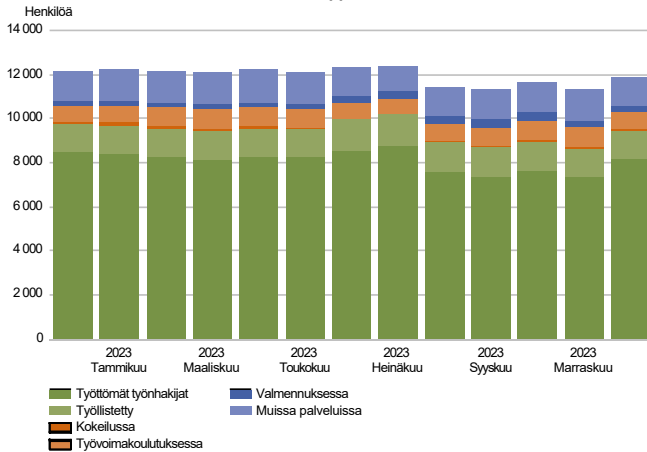
Joulukuussa avoimeksi ilmoitetuista työpaikoista 1 580 (89 %) oli yrityksissä, 120 hyvinvointialueella, 40 kuntasektorilla ja runsas 10 valtiolla. Työpaikoista lähes 630 (35 %) tarjosi työtä yli vuodeksi, 530 (30 %) 3-6 kuukaudeksi, 430 (24 %) alle kolmeksi kuukaudeksi ja 190 (11 %) 6-12 kuukaudeksi.

Työpaikat vähenivät lähes kaikissa pääammattiryhmissä. Prosessi- ja kuljetustyöntekijöiden ammattiryhmässä työpaikkojen määrä lisääntyi.

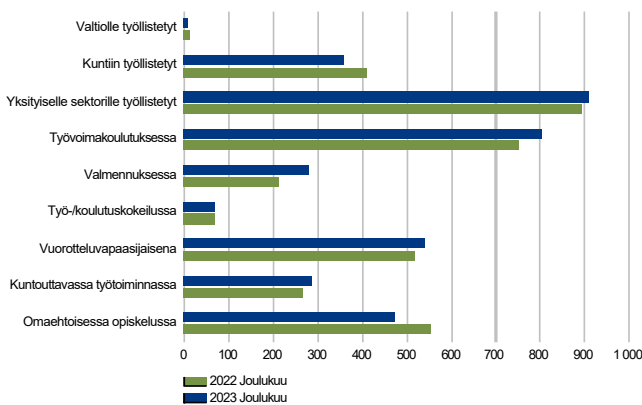
Työpaikkoja ilmoitettiin joulukuussa avoimeksi eniten palvelutyöntekijöille (ravintola- ja suurtaloustyöntekijät, tarjoilijat, avustavat keittiötyöntekijät), hoivapalvelun ja terveydenhuollon työntekijöille, siivoojille, rakennustyöntekijöille, myyjille ja prosessityöntekijöille.

Palvelut

LAAJA TYÖTTÖMYYS
Lappi



PALVELUISSA
Lappi



Palveluihin osallistui lähes 3 730 lappilaista

Aktivointiasteeseen laskettaviin TE -palveluihin osallistui joulukuun lopussa lähes 3 730 lappilaista. Palveluihin osallistuvien määrä oli yli 250 alempi kuin kuukautta aiemmin, mutta lähes 40 korkeampi kuin vuotta aiemmin.

Laajan työttömyyden eli työttömien ja palveluissa olevien yhteensä määrää oli noin 11 900, mikä on yli 240 vähemmän kuin vuotta aiemmin. Laajan työttömyyden aleneminen selitty työttömien määrän vähenemisellä.

Aktivointiaste (palveluihin osallistuvien osuus laajasta työttömyydestä) oli joulukuun lopussa Lapissa 31,3 % ja koko maassa 26,4 %.

Lisäystä eniten valmennuksissa

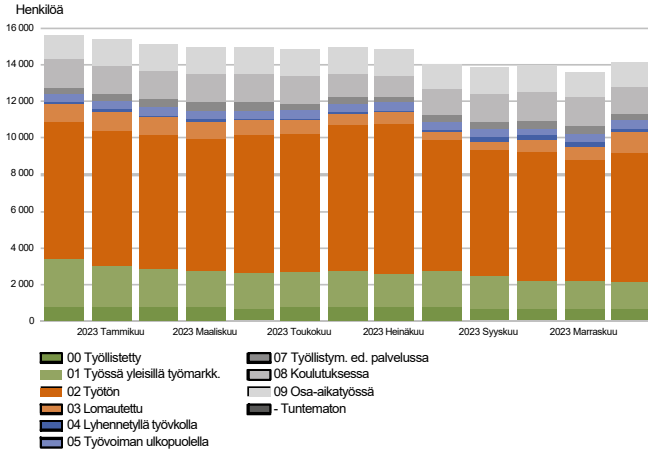
Palveluihin osallistuvista 1 280 oli koulutuksessa, joista yli 800 osallistui työvoimakoulutukseen ja 475 omaehtoiseen opiskeluun työttömyysetuudella tai kotoutumistuella. Koulutukseen osallistuvien määrä oli 30 alempi kuin vuotta aiemmin. Väheneminen kohdistui omaehtoiseen opiskeluun työttömyysetuudella, johon osallistuvia oli 80 vähemmän kuin vuotta aiemmin. Työvoimakoulutus oli 405 henkilön osalta toteutettu OKM:n valtionosuusrahoituksella.

Työllistettynä oli yli 1 270 henkilöä, joista yksityissektorilla lähes 910, kunnissa ja hyvinvointialueella lähes 360 ja valtiolla noin 10. Yksityissektorille työllistetyistä yli 370 työskenteli yrityksissä ja lähes 270 yrittäjänä starttirahalla. Työllistetyistä lähes 140 oli oppisopimuksella. Työllistettyjen määrä lisääntyi yksityissektorilla, mutta väheni valtio- ja kuntasektorilla.

Vuorotteluvapaasijaisena työskenteli joulukuun lopussa 540 henkilöä, kuntouttavaan työtoimintaan osallistui lähes 290, työnhaku- tai uravalmennukseen 280 ja työ /koulutuskokeiluun alle 70 henkilöä. Aktivointiasteeseen laskettavien palveluiden lisäksi 270 lappilaista osallistui joulukuun lopussa työhönvalmennukseen.

Kaikki työnhakijat

TYÖNHAKIJAT RYHMITTÄIN
Lappi



Työnhakijoita 1 460 vähemmän kuin vuotta aiemmin

Joulukuun lopussa Lapissa oli TE-toimistossa ja työllisyyden kuntakokeilussa kaikkiaan 14 160 työnhakijaa. Työnhakijoita oli 530 (4 %) enemmän kuin kuukautta aiemmin, mutta 1 460 (-9 %) vähemmän kuin vuotta aiemmin.

Työnhakijoista työttömiä oli 8 170, joista kokoaikaisesti lomautettuja 1 130. Työssä olevia työnhakijoista oli 3 570, työvoiman ulkopuolella lähes 2 190 ja lyhennetyllä työviikolla 230. Työssä olevista työnhakijoista 2 905 työskenteli yleisillä työmarkkinoilla (joista 1 410 osa-aikatyössä) ja lähes 670 työllistettynä. Työvoiman ulkopuolella olevista työnhakijoista yli 1 390 oli koulutuksessa ja 360 työllistymistä edistävässä palvelussa.

Joulukuun aikana 1 305 työnhakijaa aloitti ja lähes 820 päätti työnhaun. Alkaneita työnhakujia oli lähes 80 enemmän ja päättäneitä työnhakujia 180 vähemmän kuin edellisen vuoden joulukuussa. Joulukuun aikana työnhakijoiden työnhaussa tapahtui kaikkiaan lähes 1 530 muutosta.

Maaliskuusta 2021 alkaen työllisyyden kuntakokeilukunnissa kunnat ovat vastanneet osin alueensa työ- ja elinkeinopalveluiden (TE-palvelut) tarjoamisesta. Lapin kuntakokeilussa ovat mukana Rovaniemi, Tornio, Kemijärvi ja Sodankylä. Kuntakokeilun asiakkaana oli joulukuun lopussa Lapin työnhakijoista 4 690 eli joka kolmas, joista työttömiä alle 2 760. Työnhakijoita oli 150 enemmän ja työttömiä työnhakijoita suunnilleen saman verran kuin vuotta aiemmin.

Yhteenvetotaulukko

TYÖLLISYYSTILANNE 2023 JOULUKUUN LOPUSSA (I) JA

TOIMISTOJEN TOIMINTA JOULUKUUN AIKANA (II)

ELY-KESKUS: LAPPI

I TILANNE KUUKAUDEN LOPUSSA	Joulu-23	Joulu-22	MUUTOS	
			LKM.	%
A. TYÖNHAKIJAT				
1. Työttömät työnhakijat	8 169	8 449	-280	-3,3
joista kokoaikaisesti lomautetut	1 132	925	207	22,4
2. Lyhennetyllä työviikolla	229	143	86	60,1
3. Työssä olevat yhteensä	3 572	4 708	-1 136	-24,1
joista kokoaikaisessa työssä	1 495	2 649	-1 154	-43,6
joista osa-aikatyössä	1 410	1 309	101	7,7
joista työllistettyinä	667	750	-83	-11,1
4. Työvoiman ulkopuolella	2 187	2 319	-132	-5,7
joista työllistymistä edistävässä palvelussa	360	391	-31	-7,9
joista koulutuksessa	1 393	1 480	-87	-5,9
1-4 Kaikki työnhakijat yhteensä	14 157	15 619	-1 462	-9,4
B. TYÖVOIMAN KYSYNTÄ				
1. Avoimet työpaikat yhteensä	2 049	2 883	-834	-28,9
joista yli kuukauden avoinna olleet	817	1 387	-570	-41,1
joista yli 2 kuukautta avoinna olleet	496	973	-477	-49,0
C. PALVELUISSA				
1. Valtiolle työllistetyt	11	13	-2	-15,4
2. Kuntiin työllistetyt	357	412	-55	-13,3
3. Yksityiselle sektorille työllistetyt	906	892	14	1,6
1-3 Työllistetyt yhteensä	1 274	1 317	-43	-3,3
4. Työvoimakoulutuksessa	803	753	50	6,6
5. Valmennuksessa	279	212	67	31,6
6. Työ-/koulutuskokeilussa	67	68	-1	-1,5
7. Vuorotteluvapaasijaisena	542	520	22	4,2
8. Kuntouttavassa työtoiminnassa	287	266	21	7,9
9. Omaehtoisessa opiskelussa	475	555	-80	-14,4
1-9 Palveluissa yhteensä	3 727	3 691	36	1,0
D. TYÖTTÖMYYDEN RAKENNE				
1. Työttömät naiset	2 746	2 990	-244	-8,2
2. Työttömät miehet	5 423	5 459	-36	-0,7
3. Alle 25-vuotiaat työttömät	855	888	-33	-3,7
4. Yli 50-vuotiaat työttömät	3 446	3 597	-151	-4,2
5. Pitkäaikaistyöttömät	2 082	2 253	-171	-7,6
6. Ulkomaalaiset työttömät	460	543	-83	-15,3
E. TOIMEENTULOTURVA				
1. Työttömiä työttömyyskassojen jäseniä	4 362	4 263	99	2,3
II TOIMINTA KUUKAUDEN AIKANA				
1. Työttömät työnhakijat	8 789	9 158	-369	-4,0
2. Muut työnhakijat	6 025	7 289	-1 264	-17,3
1-2 Työnhakijat yhteensä	14 814	16 447	-1 633	-9,9
3. Kuukauden kaikki työpaikat	4 153	5 373	-1 220	-22,7
Kuukauden uudet työpaikat	1 775	2 331	-556	-23,9
Täyttyneet työpaikat	253	313	-60	-19,2
joista toimiston hakijalla täyttyneet	66	37	29	78,4
Työpaikan hakuaika päättynyt tai hakijoita riittävästi	1 612	2 031	-419	-20,6
Työpaikka peruutettu tai ei pystytty täyttämään	348	310	38	12,3
4. Alkaneet työttömyysjaksot	1 838	1 836	2	0,1
5. Päättyneet työttömyysjaksot	823	943	-120	-12,7
6. Uudet työllistämiset	105	117	-12	-10,3
7. Aloittanut työvoimakoulutuksen	46	112	-66	-58,9

Ulkomaalaisten yhteenvetotaulukko

ULKOMAALAISTEN TYÖLLISYYSTILANNE 2023 JOULUKUUN LOPUSSA (I) JA

TOIMISTOJEN TOIMINTA JOULUKUUN AIKANA (II)

ELY-KESKUS: LAPPI

I TILANNE KUUKAUDEN LOPUSSA	Joulu-23	Joulu-22	MUUTOS	
			LKM.	%
A. TYÖNHAKIJAT				
1. Työttömät työnhakijat	460	543	-83	-15,3
joista kokoaikaisesti lomautetut	31	19	12	63,2
2. Lyhennetyllä työviikolla	10
3. Työssä olevat yhteensä	349	353	-4	-1,1
joista kokoaikaisessa työssä	158	213	-55	-25,8
joista osa-aikatyössä	110	92	18	19,6
joista työllistettynä	81	48	33	68,8
4. Työvoiman ulkopuolella	620	520	100	19,2
joista työllistymistä edistävässä palvelussa	22	12	10	83,3
joista koulutuksessa	569	481	88	18,3
1-4 Kaikki työnhakijat yhteensä	1 439	1 417	22	1,6
C. PALVELUISSA				
1. Valtiolle työllistetyt	0	0	0	0,0
2. Kuntiin työllistetyt	17	18	-1	-5,6
3. Yksityiselle sektorille työllistetyt	81	54	27	50,0
1-3 Työllistetyt yhteensä	98	72	26	36,1
4. Työvoimakoulutuksessa	264	246	18	7,3
5. Valmennuksessa
6. Työ-/koulutuskokeiluissa	10	6	4	66,7
7. Vuorotteluvapaasijaisena
8. Kuntouttavassa työtoiminnassa	8	7	1	14,3
9. Omaehtoisessa opiskelussa	217	181	36	19,9
1-9 Palveluissa yhteensä	604	517	87	16,8
D. TYÖTTÖMYYDEN RAKENNE				
1. Työttömät naiset	205	269	-64	-23,8
2. Työttömät miehet	255	274	-19	-6,9
3. Alle 25-vuotiaat työttömät	36	52	-16	-30,8
4. Yli 50-vuotiaat työttömät	123	142	-19	-13,4
5. Pitkäaikaistyöttömät	91	80	11	13,8
E. TOIMEENTULOTURVA				
1. Työttömiä työttömyyskassojen jäseniä	93	83	10	12,0
II TOIMINTA KUUKAUDEN AIKANA				
1. Työttömät työnhakijat	513	629	-116	-18,4
2. Muut työnhakijat	986	852	134	15,7
1-2 Työnhakijat yhteensä	1 499	1 481	18	1,2
4. Alkaneet työttömyysjaksot	109	163	-54	-33,1
5. Päättyneet työttömyysjaksot	63	117	-54	-46,2
6. Uudet työllistämiset	14	13	1	7,7
7. Aloittanut työvoimakoulutuksen	13	69	-56	-81,2

Alueellinen taulukko

TYÖTTÖMÄT TYÖNHAKIJAT JA AVOIMET TYÖPAIKAT KUNNITTAIN 2023 JOULUKUUN LOPUSSA
ELY-KESKUS: LAPPI

Kunta	Työvoima		Työttömät työnhakijat						Vamm. ja		Avoimet työ- paikat
	Osuus-% työvoimasta	Yhteensä	Miehet	Naiset	Alle 20- vuotiaat	Alle 25- vuotiaat	Yli 50- vuotiaat	Pitkäaik. työttömät	pitkäaik. sairaat		
Enontekiö	869	11,3	98	70	28	...	6	49	24	13	29
Inari	3 479	8,1	283	180	103	...	11	161	94	39	69
Kemi	8 200	14,9	1 222	776	446	30	147	460	368	113	318
Kemijärvi	2 731	14,9	408	302	106	...	21	231	126	39	34
Keminmaa	3 530	9,1	320	217	103	15	39	151	54	29	50
Kittilä	3 461	6,5	224	147	77	...	14	100	44	35	142
Kolari	1 894	8,2	155	101	54	...	7	74	36	18	72
Muonio	1 062	7,4	79	46	33	0	7	35	...	7	35
Pelkosenniemi	377	8,8	33	23	10	0	...	12	10
Pello	1 234	11,3	140	98	42	...	5	84	30	22	...
Posio	1 196	14,4	172	121	51	...	9	103	51	32	6
Ranua	1 375	10,3	142	98	44	...	14	70	41	29	22
Rovaniemi	31 149	9,7	3 018	1 945	1 073	97	370	1 059	801	410	868
Salla	1 370	13,0	178	153	25	...	8	107	51	30	24
Savukoski	458	13,3	61	46	15	...	5	46	18	7	...
Simo	1 146	11,6	133	102	31	5	9	66	29	10	21
Sodankylä	3 837	6,8	259	178	81	...	16	136	37	28	139
Tervola	1 232	9,9	122	82	40	...	13	54	31	16	20
Tornio	9 569	9,2	885	576	309	35	136	331	181	126	152
Utsjoki	534	7,9	42	30	12	14	12	...	16
Ylitornio	1 476	13,2	195	132	63	...	17	103	39	29	17
Yhteensä	80 179	10,2	8 169	5 423	2 746	210	855	3 446	2 082	1 037	2 049

Tietoa sivustosta

Tällä sivustolla esitetään Lapin ELY-keskuksen uusimman Työllisyyskatsauksen sisältö tilastointikohteiden mukaisesti jaoteltuna. Tämän Työllisyyskatsauksen pdf-versio sekä aikaisempien kuukausien katsaukset löytyvät oikealla olevan linkin kautta.

Työllisyyskatsaus perustuu TEM:n Työnvälitystilaston tietoihin. Työnvälitystilasto kerää tietoja Työ- ja elinkeinotoimistoihin (TE-toimistoihin) ilmoittautuneista työnhakijoista kuten työttömistä työnhakijoista, hallinnon palveluista sekä TE-toimistoihin ilmoitetuista avoimista työpaikoista. Tiedot kerätään TE-toimistojen asiakaspalvelurekisteristä (URA). Siten Työnvälitystilaston tiedot ovat täysin rekisteripohjaisia.

Tilasto kattaa kaikki edellä mainittuihin ryhmiin kuuluvat henkilöt, palvelut ja avoimet työpaikat, jotka ovat rekisteröitynä tilastointikaudella kyseisessä rekisterissä erikseen määriteltujen luokittelijoiden ja muuttujien mukaisesti.

Työllisyyskatsauksen tekstissä on kausivaihtelun vuoksi vertailu edellisen vuoden vastaavaan kuukauteen. Katsauksen kuviot sisältävät tiedot myös taulukkumuodossa. Kunkin kuukauden Työllisyyskatsaus julkistetaan seuraavan kuukauden loppupuolella etukäteen vahvistettujen julkistamispäivien mukaisesti.

Merkkien selitykset:

. tieto on epälooginen esitettäväksi

... tieto on salassapitosäännön alainen

Lisätietoja:

- **Lapin työllisyyskatsaukset koottuna ELYn internetsivuilla:**
<https://www.ely-keskus.fi/web/ely/ely-lappi-tyollisyyskatsaukset>
- **Tilastoyhteenvetoja ELYn internetsivuilla:**
<https://www.ely-keskus.fi/web/ely/ely-lappi-tyomarkkinatilastot>
- **Työnvälitystilasto Internetissä:**
<https://www.tem.fi/tyollisyyskatsaus-ja-tyonvalitystilasto>
- **Työnvälitystilaston julkistamispäivät, kuvaus ja laatuseloste:**
<https://www.tem.fi/tilaston-julkistamispivat-kuvaus-ja-laatuseloste>
- **Työnvälitystilaston keskeiset tiedot löytyvät Tilastokeskuksen StatFin -tilastotietokannasta:**
<https://statfin.stat.fi/PXWeb/pxweb/fi/StatFin/>
- **Työnvälitystilaston tietoja on myös Työpoliittisen aikakauskirjan tilasto-osuudessa:**
<https://www.tem.fi/tyopoliittinen-aikakauskirja>
- **TEM:n Työnvälitystilaston ja Tilastokeskuksen työvoimatutkimuksen lukujen eroista löytyy lisätietoja osoitteesta:**
<https://media.graphassets.com/ArpRQ0PTsGatQKANWUBA?dl=true>
- **Työllisyyden kuntakokeilujen seuranta:**
<https://app.powerbi.com/view?r=eyJrIjoizGVhNWmZlZWUzMWwZi00OWJlLThlZDYtZmE5NmZlYjRiODI0IiwidCI6ImQ5NTk1MWE2LWRmZDMtNGE3NC05YWJiLWYyYjYjYjg5ZDY3MSIsImMiOiJh9>

Viittausohje:

Suomen virallinen tilasto (SVT): Työ- ja elinkeinoministeriö, Työnvälitystilasto. 202V:KK, Lapin Työllisyyskatsaus, XXXXXkuu 202V. Rovaniemi: Elinkeino-, liikenne- ja ympäristökeskus (viitattu pvm).
Saantitapa:
<https://www.temtyollisyyskatsaus.fi/lappi.aspx>

Yhteystiedot

Lapin elinkeino-, liikenne- ja ympäristökeskus

Johtaja Marja Perälä, 0295 037 050

Yksikön päällikkö Satu Huikuri, 0295 037 049

Tutkija Tuula Uusipaavalniemi, 0295 037 142

Tietoassistentti Satu Takoja, 0295 037 131

S-posti: [etunimi.sukunimi\(at\)ely-keskus.fi](mailto:etunimi.sukunimi(at)ely-keskus.fi)

Lapin työ- ja elinkeinotoimisto

TE-toimiston johtaja Tiina Keränen, 0295 039 636

Palvelujohtaja Tero Hyttinen, 0295 039 560

S-posti: [etunimi.sukunimi\(at\)te-toimisto.fi](mailto:etunimi.sukunimi(at)te-toimisto.fi)

<https://www.temtyollisyyskatsaus.fi/lappi.aspx>

