



Elinkeino-, liikenne- ja
ympäristökeskus



TE-palvelut
tjänster | services

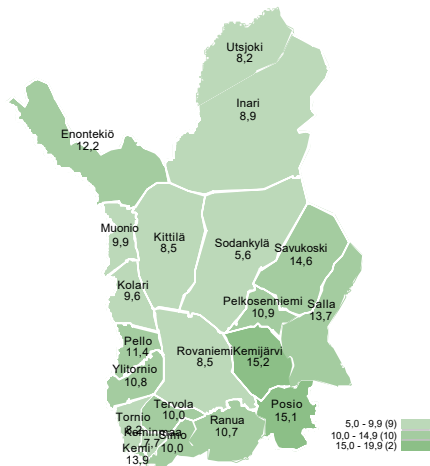
LAPPI

Työllisyyskatsaus

Marraskuu 2022

Marraskuussa 7 720 työtöntä työnhakijaa

Työttömien työnhakijoiden osuus työvoimasta kunnittain



Työttömien määrä alitti Lapissa 8 000 neljäntenä kuukautena peräkkäin. Lapissa oli marraskuun lopussa 7 720 työtöntä työnhakijaa, joista lomautettuja 560. Työttömiä oli lähes 200 (-3 %) vähemmän kuin lokakuussa ja 630 (-8 %) vähemmän kuin vuotta aiemmin. Marraskuun työttömien määrä on ollut viimeksi alempi vuonna 1989.

Työttömien osuus työvoimasta oli marraskuun lopussa Lapissa 9,6 % ja koko maassa 8,9 %. Työttömien osuus työvoimasta vaihteli Lapissa Sodankylän 5,6 %:sta Kemijärven 15,2 %:iin.

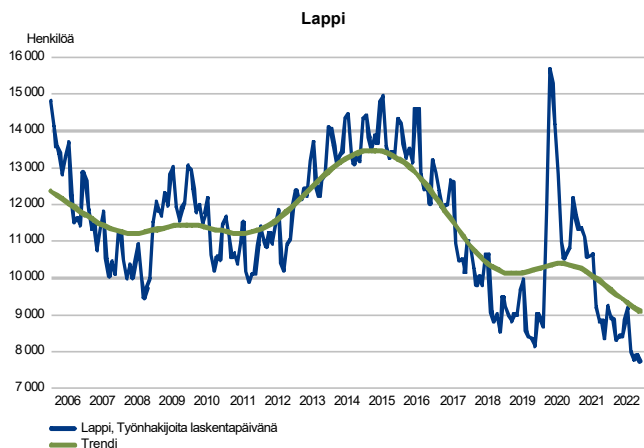
Tiedot ilmenevät työ- ja elinkeinoministeriön Työnvälitystilastosta.

Trendit:

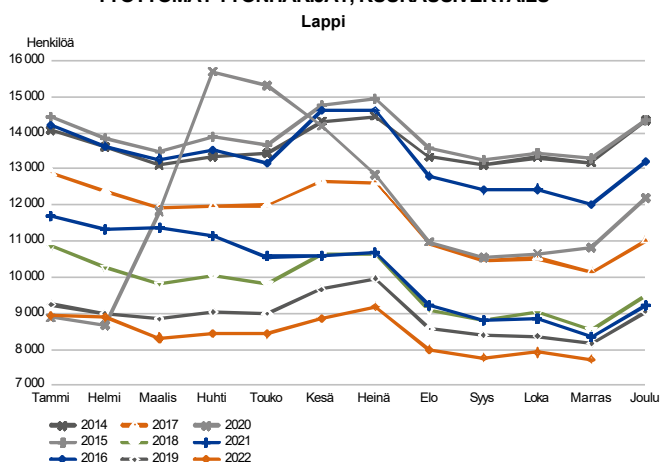
- Työttömiä 630 vähemmän kuin vuotta aiemmin
- Lomautettujen määrä vähentynyt lähes viidenneksellä
- Työttömien osuus työvoimasta 9,6 % - alin Sodankylän 5,6 %
- Pitkäaikaistyöttömiä 840 vähemmän kuin vuotta aiemmin
- Työpaikkoja ilmoitettiin avoimeksi 2 700
- Palveluihin osallistuvia saman verran kuin vuotta aiemmin
- Kaikkien työnhakijoiden määrä 4 260 alempi kuin viime vuoden marraskuussa

Työttömät työnhakijat

TYÖTTÖMÄT TYÖNHAKIJAT KUUKAUSITTAIN JA TRENDI



TYÖTTÖMÄT TYÖNHAKIJAT, KUUKAUSIVERTAILU



Työttömiä 630 vähemmän kuin vuotta aiemmin

Työttömien määrä alitti marraskuussa elo-lokakuun tapaan 8 000. Marraskuun lopussa työttömiä oli Lapissa 7 720. Työttömiä oli 195 (-2,5 %) vähemmän kuin kuukautta aiemmin ja 630 (-7,5 %) vähemmän kuin viime vuoden marraskuussa. Marraskuun työttömien määrä on ollut viimeksi alempi vuonna 1989. Lapissa työttömyys on maaliskuusta alkaen alittanut koronapandemiaa edeltävän työttömien määrän. Työttömiä oli marraskuussa 440 (-5 %) vähemmän kuin vuonna 2019.

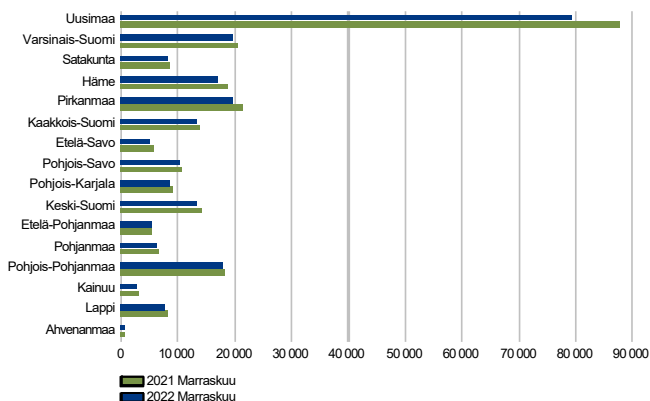
Koko maassa työttömiä oli marraskuun lopussa 234 840, mikä on 2 470 enemmän kuin lokakuussa ja 17 880 (-7 %) vähemmän vuotta aiemmin, mutta edelleen enemmän (3 %) kuin ennen koronapandemiaa vuoden 2019 marraskuussa.

Lomautettuja oli Lapissa lähes viidennes vähemmän kuin vuotta aiemmin. Lomautettuja oli marraskuun lopussa 560. Lomautettuja oli 70 (14 %) enemmän kuin lokakuussa, mutta 120 (-18 %) vähemmän kuin viime vuoden marraskuussa.

Marraskuun aikana alkoi 1 390 ja päättyi 1 480 työttömyysjaksoa. Alkaneita työttömyysjaksoja oli 10 % enemmän ja päättyneitä työttömyysjaksoja 3 % vähemmän kuin viime vuoden marraskuussa.

Ulkomaan kansalaisia työttömistä oli lähes 520, mikä on noin 30 (7 %) enemmän kuin kuukautta aiemmin ja 150 (42 %) enemmän kuin viime vuoden marraskuussa. Ulkomaalaisten työttömien määrää verrattuna vuodentakaiseen on nostanut työnhakijaksi ilmoittautuneet tilapäisen oleskeluvan saaneet ukrainalaiset.

Työttömät työnhakijat seutukunnittain

TYÖTTÖMÄT TYÖNHAKIJAT
 ELY-keskuksittain


Työttömien osuus työvoimasta oli marraskuun lopussa koko maassa 8,9 % ja Lapissa 9,6 %. Alin osuus oli Pohjanmaan 5,6 % ja korkein Pohjois-Karjalan 12,1 %. Lappia korkeampi osuus oli myös Keski-Suomessa ja Kaakkois-Suomessa. Työttömiä oli marraskuun lopussa koko maassa 7 % ja ELY-keskuksittain 2-10 % vähemmän kuin vuotta aiemmin. Vahvimmin ja Lappia enemmän työttömyys on vähentynyt Uudellamaalla, Hämeessä, Pirkanmaalla, Etelä-Savossa ja Kainuussa.

Työttömien osuus työvoimasta oli Lapissa alin Pohjois-Lapin (7,2 %), Rovaniemen (8,6 %) ja Tunturi-Lapin (9,5 %) seutukunnissa. Korkein osuus oli Itä-Lapissa (14,5 %).

Työttömyys väheni vuodentakaisesta eniten Rovaniemen seutukunnassa ja Pohjois-Lapissa. Kemi-Tornion seutukunnassa työttömiä oli saman verran ja Itä-Lapissa enemmän kuin vuotta aiemmin. Itä-Lappi on myös seutukunnista ainoa, jossa työttömyys ei alittanut koronapandemiaa edeltävän vuoden 2019 marraskuun työttömien määrää. Suhteellisesti vahvimmin vuoden 2019 marraskuun työttömien määrä alittui Torniolaakson, Rovaniemen ja Kemi-Tornion seutukunnissa.

Työttömät työnhakijat ja avoimet työpaikat TE-toimistossa seutukunnittain

Seutukunta	Työttömät työnhakijat			Muutos		Työttömistä työnhakijoista lomautetut		Työttömien työnhakijoiden osuus työvoimasta		Muutos		
	Marras 2022	Loka 2022	Marras 2021	Marras 2022	Marras 2021	Marras 2022	Loka 2022	Marras 2022	Loka 2022	Marras 2021	Marras 2022	Marras 2021
Rovaniemi	2 757	2 769	3 242	-485	-15	157	8,6	1 375	2 081	1 523	-148	-10
Kemi-Tornio	2 512	2 472	2 512	0	0	161	10,3	759	1 053	900	-141	-16
Torniolaakso	305	300	334	-29	-9	43	11,1	34	51	63	-29	-46
Itä-Lappi	900	864	873	27	3	89	14,5	174	217	202	-28	-14
Tunturi-Lappi	678	848	701	-23	-3	61	9,5	407	824	730	-323	-44
Pohjois-Lappi	568	662	688	-120	-17	48	7,2	293	537	396	-103	-26
Lappi	7 720	7 915	8 350	-630	-8	559	9,6	3 042	4 763	3 814	-772	-20

Työttömät työnhakijat kunnittain

Työttömien osuus työvoimasta alitti marraskuussa 10 % yhdeksässä Lapin kunnassa. Alin osuus oli Sodankylän 5,6 %. Lisäksi 10 % alittui Keminmaassa, Torniossa, Utsjoella, Rovaniemellä, Kittilässä, Inarissa, Kolarissa ja Muoniossa. Korkeimmat osuudet (yli 15 %) olivat Kemijärvellä ja Posiolla.

Kahdessa kolmesta Lapin kunnasta työttömiä oli saman verran tai vähemmän kuin vuotta aiemmin. Eniten työttömyys väheni Sodankylässä (-21 %), Inarissa (-18 %) ja Rovaniemellä (-16 %). Seitsemässä kunnassa työttömiä oli enemmän kuin viime vuoden marraskuussa.

Myös palautumisessa koronapandemiaa edeltäviin lukuihin on edelleen eroja. Suhteellisesti selvimmin alempana marraskuun 2019 lukua oltiin Tervolassa, Ranualla, Savukoskella, Pelkosenniellä, Torniossa ja Sodankylässä. Kuudessa kunnassa (Kemijärvi, Simo, Muonio, Utsjoki, Kittilä ja Kemi) työttömiä oli marraskuussa enemmän kuin vastaavana kuukautena kolme vuotta aiemmin.

Kunnittaisia tietoja työttömyyden rakenteesta löytyy Työllisyyskatsaussivuston oikean reunan navigaatiosta nimellä Alueellinen taulukko ja pdf-tiedoston liitetaulukkona sekä Tilastokeskuksen StatFin-palvelusta:

<https://statfin.stat.fi/PXWeb/pxweb/fi/StatFin/>

polkua Työmarkkinat - Työnvälitystilasto (TEM).

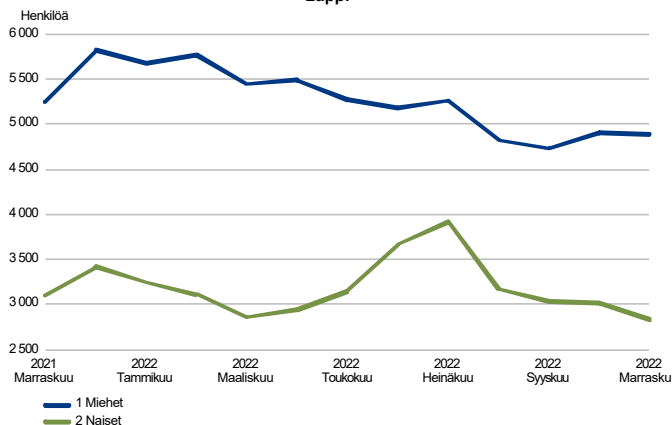
Työttömät työnhakijat ja avoimet työpaikat TE-toimistossa kunnittain

Kunta	Työttömät työnhakijat			Muutos		Työttömistä työnhakijoista lomautetut		Työttömien työnhakijoiden osuus työvoimasta		Muutos		
	Marras 2022	Loka 2022	Marras 2021	Marras 2022	Marras 2021	Marras 2022	Loka 2022	Marras 2022	Loka 2022	Marras 2021	Marras 2022	Marras 2021
Enontekiö	105	124	119	-14	-12	6	12,2	38	43	41	-3	-7
Inari	301	387	365	-64	-18	30	8,9	193	294	228	-35	-15
Kemi	1 209	1 161	1 112	97	9	52	13,9	369	483	521	-152	-29
Kemijärvi	423	394	370	53	14	61	15,2	84	102	86	-2	-2
Keminmaa	276	287	283	-7	-2	28	7,7	55	73	77	-22	-29
Kittilä	291	371	283	8	3	38	8,5	219	464	452	-233	-52
Kolari	178	207	187	-9	-5	11	9,6	103	260	194	-91	-47
Muonio	104	146	112	-8	-7	6	9,9	47	57	43	4	9
Pelkosenniemi	43	47	48	-5	-10	7	10,9	40	61	60	-20	-33
Pello	141	132	140	1	1	22	11,4	20	23	26	-6	-23
Posio	178	168	186	-8	-4	9	15,1	15	12	12	3	25
Ranua	153	146	153	0	0	...	10,7	16	23	22	-6	-27
Rovaniemi	2 604	2 623	3 089	-485	-16	154	8,5	1 359	2 058	1 501	-142	-9
Salla	188	188	203	-15	-7	10	13,7	34	35	36	-2	-6
Savukoski	68	67	66	2	3	...	14,6	...	7	8
Simo	115	114	98	17	17	12	10,0	...	12	9
Sodankylä	221	228	280	-59	-21	10	5,6	83	223	154	-71	-46
Tervola	122	122	139	-17	-12	11	10,0	37	40	73	-36	-49
Tornio	790	788	880	-90	-10	58	8,2	288	445	220	68	31
Utsjoki	46	47	43	3	7	8	8,2	17	20	14	3	21
Ylitornio	164	168	194	-30	-15	21	10,8	14	28	37	-23	-62
Lappi	7 720	7 915	8 350	-630	-8	559	9,6	3 042	4 763	3 814	-772	-20

Työttömät työnhakijat sukupuolen ja ikäryhmän mukaan

TYÖTTÖMÄT TYÖNHAKIJAT SUKUPUOLEN MUKAAN

Lappi

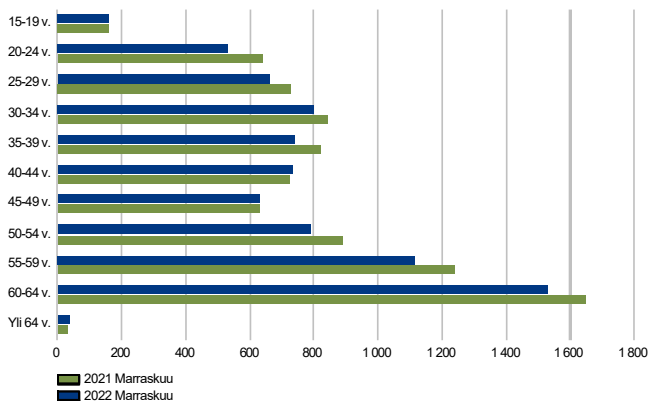


Naisten työttömyyden kehitys miehiä myönteisempää

Marraskuun lopussa työttömistä yli 4 890 oli miehiä ja alle 2 830 naisia. Sekä kuukauden aikana että vuodentakaiseen verrattuna naisten työttömyys on kehittynyt myönteisemmin kuin miehillä. Työttömiä naisia oli 185 (-6 %) vähemmän ja miehiä lähes saman verran kuin kuukautta aiemmin. Vuodentakaiseen verrattuna työttömien naisten määrä väheni yli 270 (-9 %) ja miesten lähes 360 (-7 %).

TYÖTTÖMÄT TYÖNHAKIJAT IKÄRYHMÄN MUKAAN

Lappi



Työttömyys vähentynyt lähes kaikissa ikäryhmissä

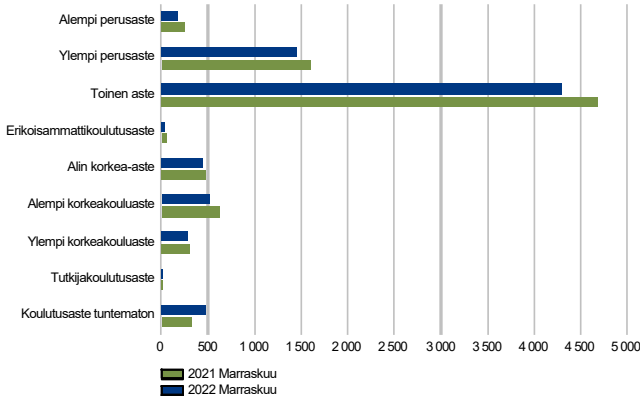
Työttömyys on laskenut vuodentakaisesta lähes kaikissa viisivuotiskäryhmissä, poikkeuksena vain 40-49 ja yli 64 -vuotiaat. Työttömyys on vähentynyt suhteellisesti eniten 20-24-vuotiailla. Työttömien määrä väheni eniten ikäryhmissä 55-59 ja 60-64 -vuotiaat.

Alle 25-vuotiaita nuoria oli marraskuun lopussa työttömänä 690. Nuoria työttömiä oli 15 (-2 %) vähemmän kuin lokakuussa ja 110 (-14 %) vähemmän kuin viime vuoden marraskuussa.

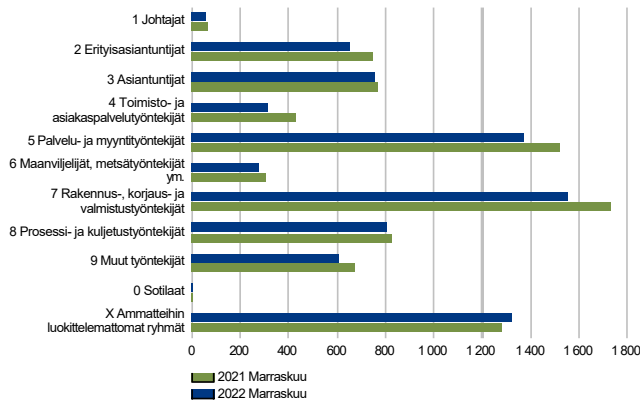
Yli 50-vuotiaita työttömistä oli 3 470, mikä on lähes 70 (-2 %) vähemmän kuin kuukautta aiemmin ja yli 330 (-9 %) vähemmän kuin vuotta aiemmin marraskuussa.

Työttömät työnhakijat koulutusasteen ja ammattiryhmän mukaan

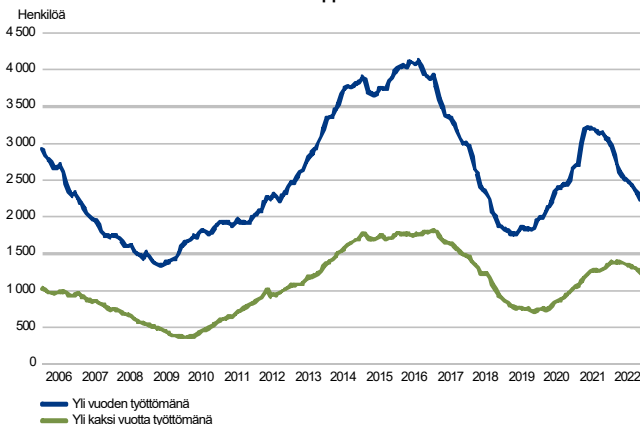
TYÖTTÖMÄT TYÖNHAKIJAT KOULUTUSASTEITTAIN
Lappi



TYÖTTÖMÄT TYÖNHAKIJAT AMMATTIRYHMITTÄIN
Lappi



PITKÄAIKAISTYÖTTÖMÄT KUUKAUDEN LOPUSSA
Lappi



Koulutusasteittaisessa työttömyyden tilanne- ja kehityskuvassa ei muutosta

Marraskuun lopussa työttömänä olleista 4 300 (56 %) oli suorittanut toisen asteen tutkinnon. Perusasteen tutkinnon suorittaneita työttömistä oli 1 640 (21 %) ja korkea-, korkeakoulu- tai tutkijakoulutusasteen suorittaneita 1 270 (16 %).

Työttömyys väheni tuntematonta koulutusastetta ja tutkijakoulutusta lukuun ottamatta kaikilla muilla koulutusasteilla. Toisen asteen koulutuksen suorittaneita työttömiä oli 380 (-8 %) vähemmän kuin vuotta aiemmin. Suhteellisesti eniten väheni erikoisammattikoulutusasteen ja alemman perusasteen tutkinnon suorittaneiden työttömyys.

Työttömyys vähentynyt lähes kaikissa pääammattiryhmissä

Työttömiä oli marraskuun lopussa eniten pääammattiryhmissä rakennus-, korjaus- ja valmistustyöntekijät (1 560), palvelu- ja myyntityöntekijät (1 370) ja ammatteihin luokittelemattomat (1 320).

Työttömyys on vähentynyt vuodentakaiseen verrattuna ammattiin luokittelemattomien ryhmää lukuun ottamatta kaikissa muissa pääammattiryhmissä. Eniten on vähentynyt rakennus-, korjaus- ja valmistustyöntekijöiden, palvelu- ja myyntityöntekijöiden, toimisto- ja asiakaspalvelutyöntekijöiden ja erityisasiantuntijoiden työttömien määrä.

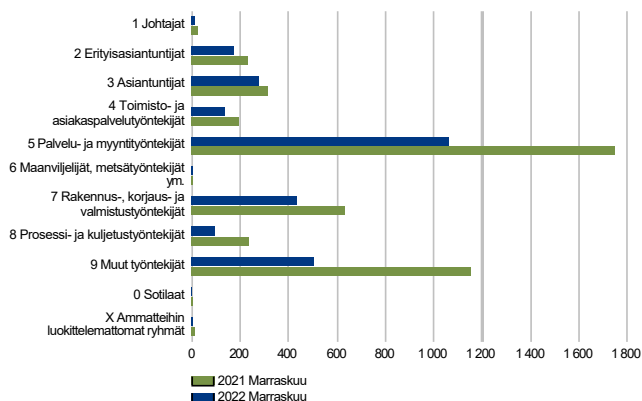
Pitkäaikaistyöttömiä 27 % vähemmän kuin vuotta aiemmin

Pitkäaikaistyöttömyyden aleneva trendi jatkui marraskuussa. Yhdenjaksoisesti yli vuoden työttömänä olleita työnhakijoita oli Lapissa alle 2 240, mikä on 29 % työttömistä (koko maa 37 %). Pitkäaikaistyöttömiä oli 75 (-3 %) vähemmän kuin kuukautta aiemmin ja 840 (-27 %) vähemmän kuin viime vuoden marraskuussa. Yli kaksi vuotta työttömänä olleiden määrä vähenee myös. Pitkäaikaistyöttömistä 55 % on ollut työttömänä yli kaksi vuotta.

Kuukauden lopussa työttömänä olleiden työttömyyden kesto oli marraskuussa keskimäärin 54 viikkoa (koko maa 67 viikkoa).

Avoimet työpaikat

UUDET AVOIMET TYÖPAIKAT
Lappi



Marraskuussa ilmoitettiin avoimeksi lähes 2 700 työpaikkaa

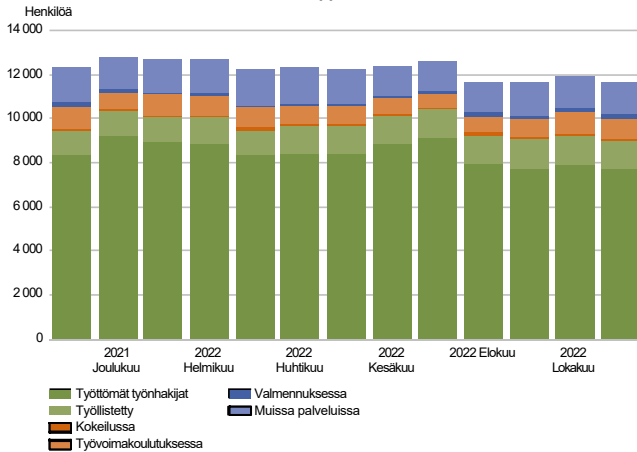
TE-palveluihin ilmoitettujen avointen työpaikkojen määrä on edelleen aiempiin vuosiin verrattuna korkea, vaikka viime vuoden ennätyselliset luvut alittuvatkin. Marraskuussa TE- palveluihin ilmoitettiin Lapissa lähes 2 700 avointa työpaikkaa, mikä on 1 845 (-41 %) vähemmän kuin viime vuoden marraskuussa, mutta kuitenkin 900 enemmän kuin vuoden 2019 marraskuussa. Kaikkiaan Lapissa oli marraskuussa avoinna yli 6 670 työpaikkaa (ml. aiempien kuukausien aikana ilmoitetut työpaikat), joka on 2 140 (-24 %) vähemmän kuin vuotta aiemmin.

Marraskuussa avoimeksi ilmoitetuista työpaikoista lähes 2 310 eli 86 % oli yrityksissä ja lähes 320 kuntasektorilla. Työpaikoista 1 140 (42 %) tarjosi työtä yli vuodeksi, yli 780 (29 %) 3-6 kuukaudeksi, 420 (16 %) alle 3 kuukaudeksi ja 360 (13 %) 6-12 kuukaudeksi.

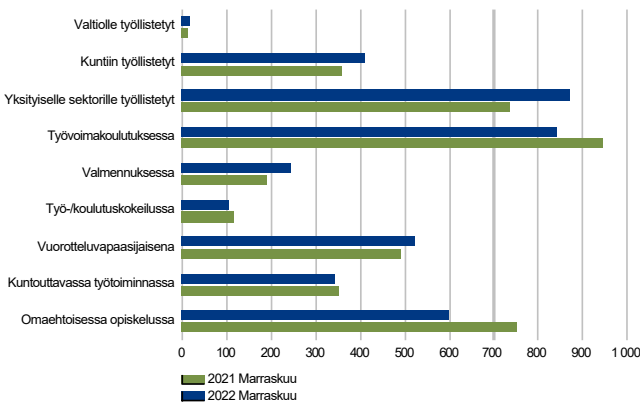
Työpaikkoja ilmoitettiin marraskuussa avoimeksi eniten palvelutyöntekijöille (mm. ravintola- ja suurtaloustyöntekijöille, tarjoilijoille), myyjille, siivoojille, rakennustyöntekijöille, hoivapalvelun ja terveydenhuollon työntekijöille ja avustaville keittiötyöntekijöille.

Palvelut

LAAJA TYÖTTÖMYYS
Lappi



PALVELUISSA
Lappi



Palveluihin osallistuvia saman verran kuin vuotta aiemmin

Aktivointiasteeseen laskettaviin TE -palveluihin osallistui marraskuun lopussa 3 960 lappilaista. Palveluihin osallistuvien määrä oli 100 alempi kuin kuukautta aiemmin ja sama kuin vuotta aiemmin.

Laajan työttömyyden eli työttömien ja palveluissa olevien yhteensä määrää oli 11 680, mikä on 630 pienempi kuin vuotta aiemmin. Laajan työttömyyden aleneminen selittyy työttömyyden alenemisellä.

Aktivointiaste (palveluihin osallistuvien osuus laajasta työttömyydestä) oli marraskuun lopussa Lapissa 33,9 % ja koko maassa 33,4 %.

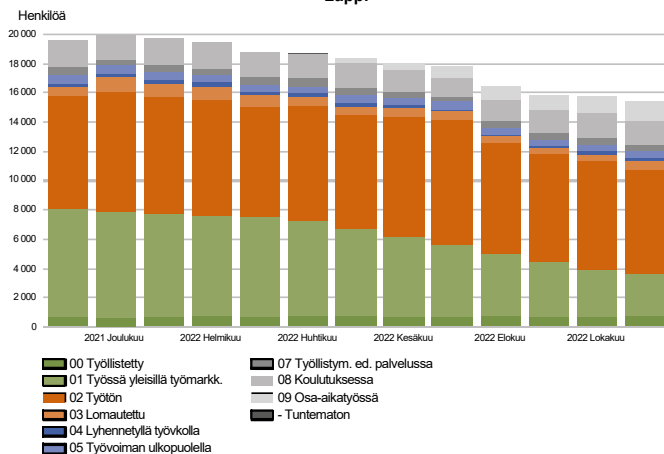
Työllistettynä, valmennuksessa ja vuorotteluvapaasijaisina viime vuotta enemmän

Palveluihin osallistuvista 1 440 oli koulutuksessa, joista 840 osallistui työvoimakoulutukseen ja 600 omaehtoiseen opiskeluun työttömyysetuudella tai kotoutumistuella. Koulutukseen osallistuvien määrä oli 85 alempi kuin kuukautta aiemmin ja 250 alempi kuin vuotta aiemmin. Työvoimakoulutus oli 430 henkilön osalta toteutettu OKM:n valtionosuusrahoituksella.

Työllistettynä oli 1 300 henkilöä, joista yksityissektorilla 870, kuntasektorilla 410 ja valtiolla 15. Yksityissektorille työllistetyistä lähes 330 työskenteli yrityksissä ja yli 300 yrittäjänä starttirahalla. Työllistetyistä lähes 130 oli oppisopimuksella. Työllistettyjen määrä oli lähes sama kuin kuukautta aiemmin ja 190 korkeampi kuin vuotta aiemmin. Yksityissektorin työllistämisen lisäyksestä lähes 60 % kohdistui yrityksiin työllistämiseen.

Vuorotteluvapaasijaisena työskenteli marraskuun lopussa yli 520 henkilöä, kuntouttavaan työtoimintaan osallistui yli 340, työnhaku - tai uravalmennukseen 245 ja työ /koulutuskokeiluun lähes 110 henkilöä. Aktivointiasteeseen laskettavien palveluiden lisäksi 340 lappilaista osallistui työhönvalmennukseen marraskuun lopussa.

Kaikki työnhakijat

TYÖNHAKIJAT RYHMITTÄIN
Lappi

Työnhakijoita 4 260 vähemmän kuin vuotta aiemmin

Marraskuun lopussa Lapissa oli TE-toimistossa ja työllisyyden kuntakokeilussa kaikkiaan 15 370 työnhakijaa. Työnhakijoita oli 420 (-3 %) vähemmän kuin kuukautta aiemmin ja 4 260 (-22 %) vähemmän kuin vuotta aiemmin.

Työnhakijoista työttömiä oli 7 720, joista kokoaikaisesti lomautettuja 560. Työssä olevia työnhakijoista oli 4 940, työvoiman ulkopuolella yli 2 560 ja lyhennetyllä työviikolla 150. Työssä olevista työnhakijoista 4 270 työskenteli yleisillä työmarkkinoilla (30 % osa-aikatyössä) ja 740 työllistettynä. Työvoiman ulkopuolella olevista työnhakijoista 1 580 oli koulutuksessa ja 520 työllistymistä edistävässä palvelussa.

Marraskuun aikana alkoi 890 ja päättyi 1 330 työnhakijan työnhakua. Alkaneita työnhakuja oli 15 % enemmän ja päättyneitä työnhakuja 17 % enemmän kuin viime vuoden marraskuussa. Marraskuun aikana työnhakijoiden työnhaussa tapahtui kaikkiaan yli 2 420 muutosta.

Maaliskuusta 2021 alkaen työllisyyden kuntakokeilukunnissa kunnat ovat vastanneet osin alueensa työ- ja elinkeinopalveluiden (TE-palvelut) tarjoamisesta. Lapin kuntakokeilussa ovat mukana Rovaniemi, Tornio, Kemijärvi ja Sodankylä. Kuntakokeilun asiakkaana oli marraskuun lopussa Lapin työnhakijoista 4 370, joista työttömiä 2 430. Työnhakijoita oli 380 (-8 %) vähemmän ja työttömiä 290 (-11 %) vähemmän kuin vuotta aiemmin.

Yhteenvetotaulukko

TYÖLLISYYSTILANNE 2022 MARRASKUUN LOPUSSA (I) JA

TOIMISTOJEN TOIMINTA MARRASKUUN AIKANA (II)

ELY-KESKUS: LAPPI

I TILANNE KUUKAUDEN LOPUSSA	Marras-22	Marras-21	MUUTOS	
			LKM.	%
A. TYÖNHAKIJAT				
1. Työttömät työnhakijat	7 720	8 350	-630	-7,5
joista kokoaikaisesti lomautetut	559	680	-121	-17,8
2. Lyhennetyllä työviikolla	147	284	-137	-48,2
3. Työssä olevat yhteensä	4 938	8 056	-3 118	-38,7
joista kokoaikaisessa työssä	2 922	7 376	-4 454	-60,4
joista osa-aikatyössä	1 278	0	1 278	0,0
joista työllistettynä	738	680	58	8,5
4. Työvoiman ulkopuolella	2 564	2 936	-372	-12,7
joista työllistymistä edistävässä palvelussa	521	578	-57	-9,9
joista koulutuksessa	1 580	1 863	-283	-15,2
1-4 Kaikki työnhakijat yhteensä	15 369	19 626	-4 257	-21,7
B. TYÖVOIMAN KYSYNTÄ				
1. Avoimet työpaikat yhteensä	3 042	3 814	-772	-20,2
joista yli kuukauden avoinna olleet	1 440	1 729	-289	-16,7
joista yli 2 kuukautta avoinna olleet	1 029	1 201	-172	-14,3
C. PALVELUISSA				
1. Valtiolle työllistetyt	15	12	3	25,0
2. Kuntiin työllistetyt	411	357	54	15,1
3. Yksityiselle sektorille työllistetyt	872	739	133	18,0
1-3 Työllistetyt yhteensä	1 298	1 108	190	17,1
4. Työvoimakoulutuksessa	841	944	-103	-10,9
5. Valmennuksessa	245	191	54	28,3
6. Työ-/koulutuskokeilussa	106	117	-11	-9,4
7. Vuorotteluvapaasijaisena	523	494	29	5,9
8. Kuntouttavassa työtoiminnassa	343	352	-9	-2,6
9. Omaehtoisessa opiskelussa	601	751	-150	-20,0
1-9 Palveluissa yhteensä	3 957	3 957	0	0,0
D. TYÖTTÖMYYDEN RAKENNE				
1. Työttömät naiset	2 826	3 100	-274	-8,8
2. Työttömät miehet	4 894	5 250	-356	-6,8
3. Alle 25-vuotiaat työttömät	692	803	-111	-13,8
4. Yli 50-vuotiaat työttömät	3 467	3 801	-334	-8,8
5. Pitkäaikaistyöttömät	2 237	3 076	-839	-27,3
6. Ulkomaalaiset työttömät	516	363	153	42,1
E. TOIMEENTULOTURVA				
1. Työttömiä työttömyyskassojen jäseniä	3 867	4 341	-474	-10,9
II TOIMINTA KUUKAUDEN AIKANA				
1. Työttömät työnhakijat	8 887	9 579	-692	-7,2
2. Muut työnhakijat	7 635	10 932	-3 297	-30,2
1-2 Työnhakijat yhteensä	16 522	20 511	-3 989	-19,4
3. Kuukauden kaikki työpaikat	6 674	8 816	-2 142	-24,3
Kuukauden uudet työpaikat	2 696	4 541	-1 845	-40,6
Täyttyneet työpaikat	431	545	-114	-20,9
joista toimiston hakijalla täyttyneet	62	165	-103	-62,4
Työpaikan hakuaika päättynyt tai hakijoita riittävästi	2 820	4 214	-1 394	-33,1
Työpaikka peruutettu tai ei pystytty täyttämään	471	386	85	22,0
4. Alkaneet työttömyysjaksot	1 392	1 263	129	10,2
5. Päättyneet työttömyysjaksot	1 477	1 526	-49	-3,2
6. Uudet työllistämiset	96	122	-26	-21,3
7. Aloittanut työvoimakoulutuksen	160	240	-80	-33,3

Ulkomaalaisten yhteenvedotaulukko

ULKOMAALAISTEN TYÖLLISYYSTILANNE 2022 MARRASKUUN LOPUSSA (I) JA

TOIMISTOJEN TOIMINTA MARRASKUUN AIKANA (II)

ELY-KESKUS: LAPPI

I TILANNE KUUKAUDEN LOPUSSA	Marras-22	Marras-21	MUUTOS LKM.	MUUTOS %
A. TYÖNHAKIJAT				
1. Työttömät työnhakijat	516	363	153	42,1
joista kokoaikaisesti lomautetut	12	27	-15	-55,6
2. Lyhennetyllä työviikolla	...	7
3. Työssä olevat yhteensä	366	444	-78	-17,6
joista kokoaikaisessa työssä	241	410	-169	-41,2
joista osa-aikatyössä	81	0	81	0,0
joista työllistettynä	44	34	10	29,4
4. Työvoiman ulkopuolella	533	567	-34	-6,0
joista työllistymistä edistävässä palvelussa	19	25	-6	-24,0
joista koulutuksessa	486	513	-27	-5,3
1-4 Kaikki työnhakijat yhteensä	1 416	1 381	35	2,5
C. PALVELUISSA				
1. Valtiolle työllistetyt	0	0	0	0,0
2. Kuntiin työllistetyt	16	14	2	14,3
3. Yksityiselle sektorille työllistetyt	52	42	10	23,8
1-3 Työllistetyt yhteensä	68	56	12	21,4
4. Työvoimakoulutuksessa	242	272	-30	-11,0
5. Valmennuksessa	...	6
6. Työ-/koulutuskokeiluissa	10	10	0	0,0
7. Vuorotteluvapaasijaisena
8. Kuntouttavassa työtoiminnassa	10	11	-1	-9,1
9. Omaehtoisessa opiskelussa	201	224	-23	-10,3
1-9 Palveluissa yhteensä	536	583	-47	-8,1
D. TYÖTTÖMYYDEN RAKENNE				
1. Työttömät naiset	269	175	94	53,7
2. Työttömät miehet	247	188	59	31,4
3. Alle 25-vuotiaat työttömät	47	33	14	42,4
4. Yli 50-vuotiaat työttömät	146	130	16	12,3
5. Pitkäaikaistyöttömät	79	108	-29	-26,9
E. TOIMEENTULOTURVA				
1. Työttömiä työttömyyskassojen jäseniä	81	87	-6	-6,9
II TOIMINTA KUUKAUDEN AIKANA				
1. Työttömät työnhakijat	610	488	122	25,0
2. Muut työnhakijat	899	973	-74	-7,6
1-2 Työnhakijat yhteensä	1 509	1 461	48	3,3
4. Alkaneet työttömyysjaksot	141	86	55	64,0
5. Päättyneet työttömyysjaksot	110	141	-31	-22,0
6. Uudet työllistämiset	11	8	3	37,5
7. Aloittanut työvoimakoulutuksen	44	71	-27	-38,0

Alueellinen taulukko

TYÖTTÖMÄT TYÖNHAKIJAT JA AVOIMET TYÖPAIKAT KUNNITTAIN 2022 MARRASKUUN LOPUSSA
ELY-KESKUS: LAPPI

Kunta	Työvoima	Työttömät työnhakijat				Vamm. ja Avoimet					
		Osuus-% työvoimasta	Yhteensä	Miehet	Naiset	Alle 20- vuotiaat	Alle 25- vuotiaat	Yli 50- vuotiaat	Pitkäaik. työttömät	pitkäaik. sairaat	työ- paikat
Enontekiö	862	12,2	105	66	39	...	6	51	29	17	38
Inari	3 367	8,9	301	190	111	...	10	160	108	35	193
Kemi	8 670	13,9	1 209	740	469	32	136	495	297	118	369
Kemijärvi	2 778	15,2	423	296	127	5	26	224	138	43	84
Keminmaa	3 572	7,7	276	180	96	9	29	132	58	35	55
Kittilä	3 411	8,5	291	176	115	5	16	115	61	34	219
Kolari	1 846	9,6	178	104	74	...	14	83	40	14	103
Muonio	1 054	9,9	104	64	40	...	7	52	17	...	47
Pelkosenniemi	396	10,9	43	22	21	0	...	20	6	...	40
Pello	1 241	11,4	141	97	44	...	8	86	35	24	20
Posio	1 178	15,1	178	125	53	0	6	114	61	37	15
Ranua	1 427	10,7	153	104	49	5	16	83	57	29	16
Rovaniemi	30 693	8,5	2 604	1 622	982	57	269	1 018	871	422	1 359
Salla	1 373	13,7	188	149	39	...	7	108	64	34	34
Savukoski	467	14,6	68	44	24	46	16	5	...
Simo	1 150	10,0	115	84	31	5	6	59	20	10	...
Sodankylä	3 923	5,6	221	133	88	...	10	123	49	29	83
Tervola	1 226	10,0	122	79	43	...	13	65	34	21	37
Tornio	9 679	8,2	790	479	311	21	95	322	213	120	288
Utsjoki	559	8,2	46	32	14	0	5	17	10	...	17
Ylitornio	1 512	10,8	164	108	56	...	8	94	53	33	14
Yhteensä	80 384	9,6	7 720	4 894	2 826	160	692	3 467	2 237	1 072	3 042

Tietoa sivustosta

Tällä sivustolla esitetään Lapin ELY-keskuksen uusimman Työllisyyskatsauksen sisältö tilastointikohteiden mukaisesti jaoteltuna. Tämän Työllisyyskatsauksen pdf-versio sekä aikaisempien kuukausien katsaukset löytyvät oikealla olevan linkin kautta.

Työllisyyskatsaus perustuu TEM:n Työnvälitystilaston tietoihin. Työnvälitystilasto kerää tietoja Työ- ja elinkeinotoimistoihin (TE-toimistoihin) ilmoittautuneista työnhakijoista kuten työttömistä työnhakijoista, hallinnon palveluista sekä TE-toimistoihin ilmoitetuista avoimista työpaikoista. Tiedot kerätään TE-toimistojen asiakaspalvelurekisteristä (URA). Siten Työnvälitystilaston tiedot ovat täysin rekisteripohjaisia.

Tilasto kattaa kaikki edellä mainittuihin ryhmiin kuuluvat henkilöt, palvelut ja avoimet työpaikat, jotka ovat rekisteröitynä tilastointikaudella kyseisessä rekisterissä erikseen määriteltyjen luokittelijoiden ja muuttujien mukaisesti.

Työllisyyskatsauksen tekstissä on kausivaihtelun vuoksi vertailu edellisen vuoden vastaavaan kuukauteen. Katsauksen kuviot sisältävät tiedot myös taulukkomuodossa. Kunkin kuukauden Työllisyyskatsaus julkistetaan seuraavan kuukauden loppupuolella etukäteen vahvistettujen julkistamispäivien mukaisesti.

Merkkien selitykset:

. tieto on epälooginen esitettäväksi

... tieto on salassapitosäännön alainen

Lisätietoja:

- **Lapin työllisyyskatsaukset koottuna ELYn internetsivuilla:**
<https://www.ely-keskus.fi/web/ely/ely-lappi-tyollisyyskatsaukset>
- **Tilastoyhteenvetoja ELYn internetsivuilla:**
<https://www.ely-keskus.fi/web/ely/ely-lappi-tyomarkkinatilastot>
- **Työnvälitystilasto Internetissä:**
<https://www.tem.fi/tyollisyyskatsaus-ja-tyonvalitystilasto>
- **Työnvälitystilaston julkistamispäivät, kuvaus ja laatuseloste:**
<https://www.tem.fi/tilaston-julkistamispivat-kuvaus-ja-laatuseloste>
- **Työnvälitystilaston keskeiset tiedot löytyvät Tilastokeskuksen StatFin -tilastotietokannasta:**
https://statfin.stat.fi/PxWeb/pxweb/fi/StatFin/StatFin__tyonv/
- **Työnvälitystilaston tietoja on myös Työpoliittisen aikakauskirjan tilasto-osuudessa:**
<https://www.tem.fi/tyopoliittinen-aikakauskirja>
- **TEM:n ja Tilastokeskuksen kuukausittainen yhteisjulkistus:**
<https://www.tilastokeskus.fi/til/tyti/tie.html>
- **TEM:n Työnvälitystilaston ja Tilastokeskuksen työvoimatutkimuksen lukujen eroista löytyy lisätietoja osoitteesta:**
https://www.tilastokeskus.fi/til/tyti/tyti_2015-04-28_men_001.html

Viittausohje:

Suomen virallinen tilasto (SVT): Työ- ja elinkeinoministeriö, Työnvälitystilasto. 202V:KK, Lapin Työllisyyskatsaus, XXXXXkuu 202V. Rovaniemi: Elinkeino-, liikenne- ja ympäristökeskus (viitattu pvm).
Saantitapa:
<https://www.temtyollisyyskatsaus.fi/lappi.aspx>

Yhteystiedot

Lapin elinkeino-, liikenne- ja ympäristökeskus

Johtaja Marja Perälä, 0295 037 050

Yksikön päällikkö Satu Huikuri, 0295 037 049

Tutkija Tuula Uusipaavalniemi, 0295 037 142

Tietoassistentti Satu Takoja, 0295 037 131

S-posti: etunimi.sukunimi(at)ely-keskus.fi

Lapin työ- ja elinkeinotoimisto

TE-toimiston johtaja Tiina Keränen, 0295 039 636

Palvelujohtaja Tero Hyttinen, 0295 039 560

S-posti: etunimi.sukunimi(at)te-toimisto.fi

<https://www.temtyollisyyskatsaus.fi/lappi.aspx>