



Elinkeino-, liikenne- ja
ympäristökeskus



TE-palvelut
tjänster | services

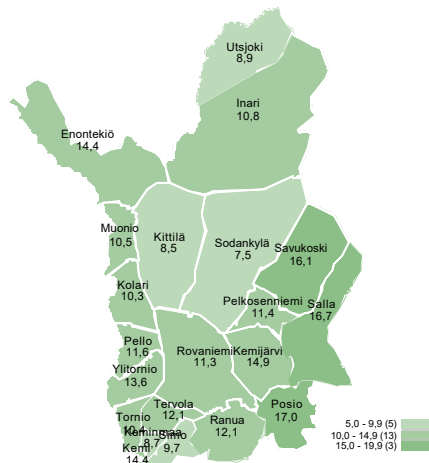
LAPPI

Työllisyyskatsaus

Joulukuu 2021

Joulukuussa 9 235 työtöntä työnhakijaa

Työttömien työnhakijoiden osuus työvoimasta kunnittain



Lapissa oli joulukuun lopussa 9 235 työtöntä työnhakijaa, joista lomautettuja 980. Työttömiä oli 885 (11 %) enemmän kuin marraskuussa ja 2 960 (-24 %) vähemmän kuin vuotta aiemmin.

Työttömien osuus työvoimasta oli joulukuun lopussa Lapissa 11,4 % ja koko maassa 10,5 %. Työttömien osuus työvoimasta vaihteli Lapissa Sodankylän 7,5 %:sta Posion 17,0 %:iin.

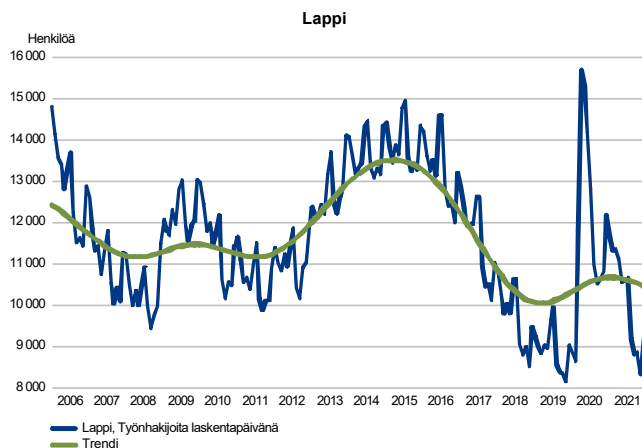
Tiedot ilmenevät työ- ja elinkeinoministeriön Työnvälitystilastosta.

Trendit:

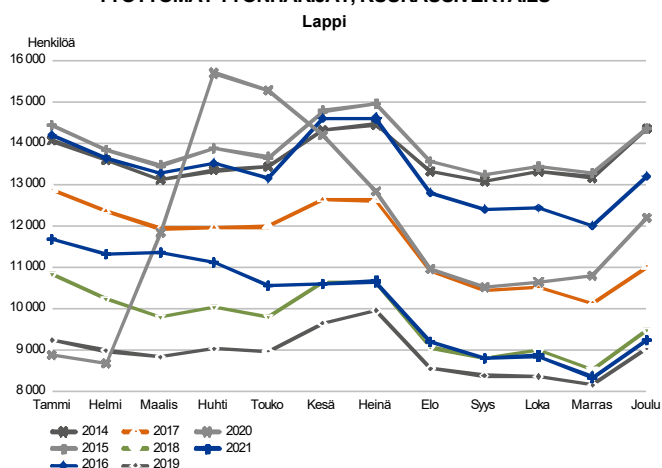
- Työttömiä 2 960 vähemmän kuin vuotta aiemmin ja enää alle 200 enemmän kuin vuonna 2019
- Työttömyys vähentynyt kaikissa kunnissa
- Työttömistä joka kolmas ollut työttömänä yli vuoden
- Työvoiman kysyntä jatkui vilkkaana
- Palveluihin osallistuvia 280 enemmän kuin vuotta aiemmin

Työttömät työnhakijat

TYÖTTÖMÄT TYÖNHAKIJAT KUUKAUSITTAIN JA TRENDI



TYÖTTÖMÄT TYÖNHAKIJAT, KUUKAUSIVERTAILU



Työttömiä lähes 3 000 vähemmän kuin vuotta aiemmin

Joulukuun lopussa työttömiä oli Lapissa 9 235. Tyypillisen kausivaihtelun mukaisesti työttömien määrä nousi joulukuun aikana ja työttömiä oli joulukuun lopussa 885 (10,6 %) enemmän kuin kuukautta aiemmin. Työttömiä oli kuitenkin 2 960 (-24,3 %) vähemmän kuin edellisen vuoden joulukuussa. Lokakuusta lähtien työttömien määrä on ollut hieman alempi kuin vuonna 2018. Marras-joulukuussa työttömyys laski jo lähes koronapandemiaa edeltäviin lukuihin ja työttömiä oli enää alle 200 enemmän kuin vuonna 2019.

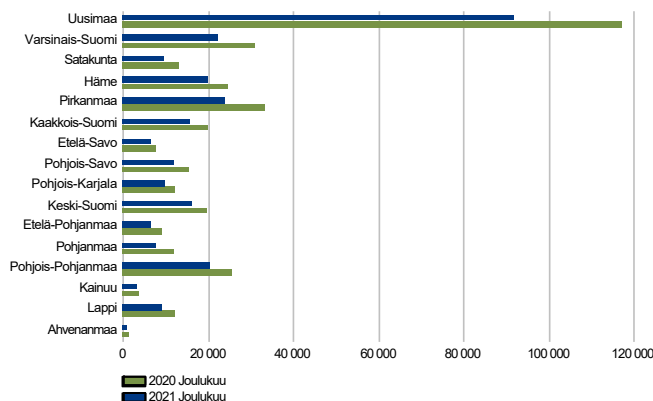
Koko maassa työttömiä oli joulukuun lopussa 275 340, mikä on 22 620 (9 %) enemmän kuin marraskuussa ja yli 82 000 (-23 %) vähemmän kuin edellisen vuoden joulukuussa.

Lomautettuja oli Lapissa joulukuun lopussa 980. Lomautettuja oli 300 (44 %) enemmän kuin marraskuussa, mutta yli 1 260 (-56 %) vähemmän kuin edellisen vuoden joulukuussa.

Joulukuun aikana alkoi 1 900 ja päättyi 820 työttömyysjaksoa. Alkaneita työttömyysjaksoja oli 970 (-34 %) vähemmän ja päättyneitä työttömyysjaksoja 480 (-37 %) vähemmän kuin edellisen vuoden joulukuussa.

Ulkomaan kansalaisia työttömistä oli noin 440, mikä on 80 (22 %) enemmän kuin kuukautta aiemmin, mutta 200 (-31 %) vähemmän kuin vuotta aiemmin joulukuussa.

Työttömät työnhakijat seutukunnittain

TYÖTTÖMÄT TYÖNHAKIJAT
ELY-keskuksittain

Työttömien osuus työvoimasta oli joulukuun lopussa koko maassa 10,5 % ja Lapissa 11,4 %. Korkein osuus oli Pohjois-Karjalan 13,9 % ja alin Pohjanmaan 6,5 %. Lappia korkeampi osuus oli myös Keski-Suomessa, Kaakkois-Suomessa ja Hämeessä. Työttömiä oli joulukuun lopussa koko maassa 23 ja ELY-keskuksittain 13-37 % vähemmän kuin vuotta aiemmin. Vahvimmin työttömyys on vähentynyt Pohjanmaalla ja vähiten Kainuussa.

Työttömien osuus työvoimasta alitti Lapissa 10 % Pohjois-Lapissa (9,1 %) ja Tunturi-Lapissa (9,9 %). Rovaniemen seutukunnassa osuus oli 11,3 % ja Kemi-Tornion seutukunnassa 11,6 %. Korkein osuus oli Itä-Lapissa (15,6 %).

Lapin seutukunnissa oli joulukuussa työttömiä 16-38 % vähemmän kuin vuotta aiemmin. Suhteellisesti eniten (-37-38 %) työttömyys on vähentynyt vuodentakaisesta Tunturi- ja Pohjois-Lapissa. Työttömien määrä on vähentynyt eniten Rovaniemen seutukunnassa (-1 160). Palautumisessa koronapandemiaa edeltäviin lukuihin on edelleen eroja. Kemi-Tornion ja Torniolaakson seutukunnissa työttömiä oli vähemmän kuin vuoden 2019 joulukuussa. Matkailun elpymisestä huolimatta hitainta palautuminen on ollut Rovaniemen sekä Pohjois- ja Tunturi-Lapin seutukunnissa ja työttömiä oli edelleen enemmän kuin kaksi vuotta aiemmin.

Työttömät työnhakijat ja avoimet työpaikat TE-toimistossa seutukunnittain

Seutukunta	Työttömät työnhakijat			Muutos		Työttömistä työnhakijoista lomautetut		Työttömien työnhakijoiden osuus työvoimasta		Muutos		
	Joulu 2021	Marras 2021	Joulu 2020	Joulu 2021	Joulu 2020	%	%	Joulu 2021	Marras 2021	Joulu 2020	Joulu 2021	Joulu 2020
Rovaniemi	3 665	3 242	4 824	-1 159	-24	453	11,3	1 445	1 523	687	758	110
Kemi-Tornio	2 831	2 512	3 517	-686	-20	221	11,6	943	900	579	364	63
Torniolaakso	356	334	432	-76	-18	39	12,7	60	63	49	11	22
Itä-Lappi	960	873	1 139	-179	-16	76	15,6	205	202	115	90	78
Tunturi-Lappi	712	701	1 154	-442	-38	88	9,9	492	730	140	352	251
Pohjois-Lappi	711	688	1 129	-418	-37	104	9,1	389	396	201	188	94
Lappi	9 235	8 350	12 195	-2 960	-24	981	11,4	3 534	3 814	1 771	1 763	100

Työttömät työnhakijat kunnittain

Työttömien osuus työvoimasta alitti joulukuussa 10 % viidessä Lapin kunnassa: Sodankylässä (7,5 %), Kittilässä (8,5), Keminmaassa (8,7 %), Utsjoella (8,9 %) ja Simossa (9,7 %). Korkein osuus oli Posiolla (17,0 %) ja 15 % ylittyi myös Savukoskella ja Sallassa. Työttömiä oli kaikissa kunnissa vähemmän (-2-43 %) kuin vuotta aiemmin. Kahdeksassa kunnassa työttömien määrä väheni yli 30 prosentilla, eniten Kittilässä ja Inarissa. Kaupunkikunnista työttömyys on vähentynyt suhteellisesti eniten (-24 %) Kemijärvellä ja Rovaniemellä.

Kahdenvuodentakaisin koronapandemiaa edeltäviin joulukuun 2019 lukuihin verrattuna kunnittaisessa kehityksessä on edelleen huomattavia eroja. Kahdessatoista kunnassa työttömiä oli vähemmän tai saman verran kuin kaksi vuotta aiemmin joulukuussa. Sen sijaan Rovaniemellä työttömiä oli edelleen 280 (9 %), Muoniossa 53 %, Utsjoella 30 % ja Inarissa 23 % enemmän kuin vuoden 2019 joulukuussa.

Kunnittaisia tietoja työttömyyden rakenteesta löytyy Työllisyyskatsaussivuston oikean reunan navigaatiosta nimellä Alueellinen taulukko ja pdf-tiedoston liitetaulukkona sekä Tilastokeskuksen StatFin-palvelusta:

<https://pxnet2.stat.fi/PXWeb/pxweb/fi/StatFin/>

polkua Työmarkkinat - Työnvälitystilasto (TEM).

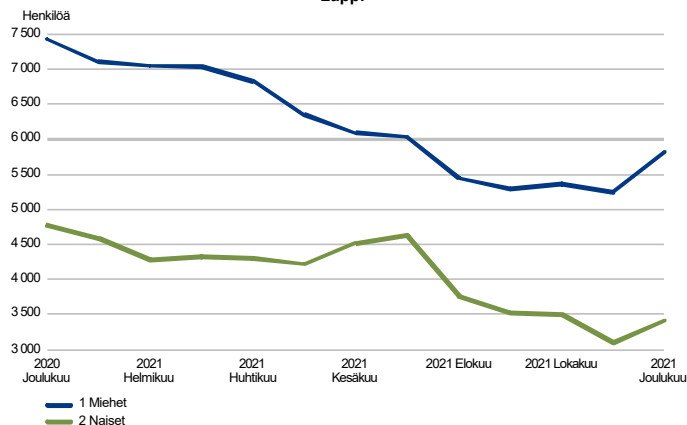
Työttömät työnhakijat ja avoimet työpaikat TE-toimistossa kunnittain

Kunta	Työttömät työnhakijat			Muutos		Työttömistä työnhakijoista lomautetut		Työttömien työnhakijoiden osuus työvoimasta		Muutos		
	Joulu 2021	Marras 2021	Joulu 2020	Joulu 2021	Joulu 2020	Joulu 2021	Marras 2021	Joulu 2021	Marras 2021	Joulu 2020	Joulu 2021	Joulu 2020
Enontekiö	125	119	185	-60	-32	11	14,4	30	41	19	11	58
Inari	369	365	612	-243	-40	63	10,8	159	228	63	96	152
Kemi	1 241	1 112	1 579	-338	-21	93	14,4	507	521	286	221	77
Kemijärvi	417	370	549	-132	-24	37	14,9	94	86	54	40	74
Keminmaa	315	283	413	-98	-24	26	8,7	85	77	119	-34	-29
Kittilä	288	283	503	-215	-43	40	8,5	281	452	62	219	353
Kolari	187	187	293	-106	-36	21	10,3	135	194	49	86	176
Muonio	112	112	173	-61	-35	16	10,5	46	43	10	36	360
Pelkosenniemi	45	48	68	-23	-34	8	11,4	60	60	23	37	161
Pello	148	140	198	-50	-25	16	11,6	36	26	15	21	140
Posio	201	186	205	-4	-2	12	17,0	17	12	15	2	13
Ranua	175	153	218	-43	-20	21	12,1	26	22	15	11	73
Rovaniemi	3 490	3 089	4 606	-1 116	-24	432	11,3	1 419	1 501	672	747	111
Salla	225	203	239	-14	-6	13	16,7	26	36	11	15	136
Savukoski	72	66	78	-6	-8	6	16,1	8	8	12	-4	-33
Simo	109	98	144	-35	-24	16	9,7	15	9	11	4	36
Sodankylä	294	280	442	-148	-33	33	7,5	214	154	129	85	66
Tervola	152	139	160	-8	-5	16	12,1	94	73	27	67	248
Tornio	1 014	880	1 221	-207	-17	70	10,4	242	220	136	106	78
Utsjoki	48	43	75	-27	-36	8	8,9	16	14	9	7	78
Ylitornio	208	194	234	-26	-11	23	13,6	24	37	34	-10	-29
Lappi	9 235	8 350	12 195	-2 960	-24	981	11,4	3 534	3 814	1 771	1 763	100

Työttömät työnhakijat sukupuolen ja ikäryhmän mukaan

TYÖTTÖMÄT TYÖNHAKIJAT SUKUPUOLEN MUKAAN

Lappi

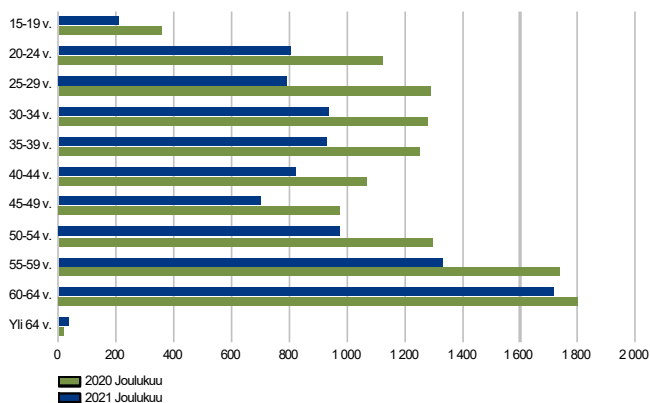


Naisten työttömyys vähentynyt enemmän kuin miehillä

Joulukuun lopussa työttömistä 5 820 oli miehiä ja 3 410 naisia. Naisten työttömyys on kehittynyt edelleen myönteisemmin kuin miehillä. Työttömiä naisia oli 310 (10 %) ja miehiä 570 (11 %) enemmän kuin kuukautta aiemmin. Vuodentakaiseen verrattuna työttömien naisten määrä väheni 1 350 (-28 %) ja miesten 1 610 (-22 %).

TYÖTTÖMÄT TYÖNHAKIJAT IKÄRYHMÄN MUKAAN

Lappi



Eniten vähentynyt alle 30-vuotiaiden työttömyys

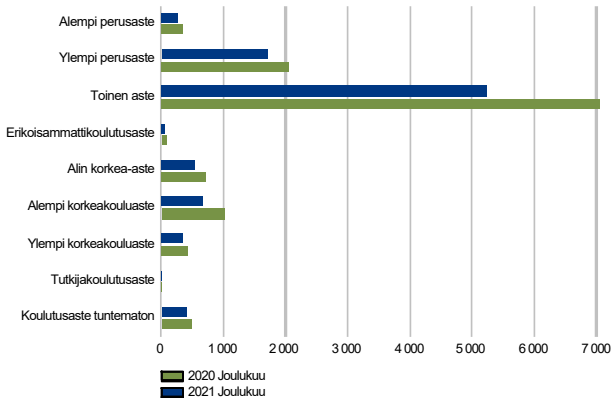
Työttömyys on vähentynyt vuodentakaisesta eniten alle 30-vuotiailla ja 45-49-vuotiailla. Määrällisesti työttömyys väheni vuodentakaisesta eniten 25-29 ja 55-59 -vuotiaiden ikäryhmissä.

Alle 25-vuotiaita nuoria oli joulukuun lopussa työttömänä 1 010. Nuoria työttömiä oli lähes 210 (26 %) enemmän kuin marraskuussa, mutta 470 (32 %) vähemmän kuin vuotta aiemmin joulukuussa.

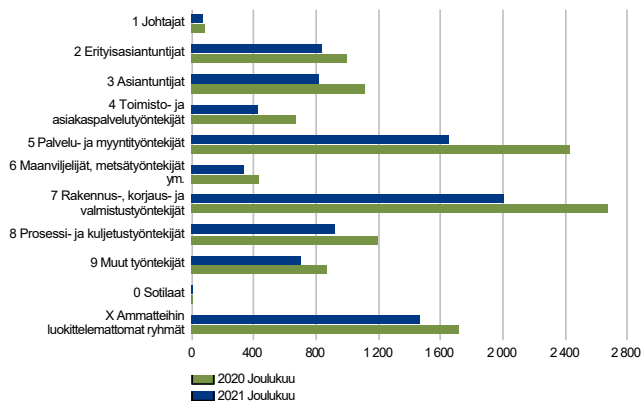
Yli 50-vuotiaita työttömistä oli 4 050, mikä on 250 (6 %) enemmän kuin marraskuussa ja 800 (-17 %) vähemmän kuin vuotta aiemmin.

Työttömät työnhakijat koulutusasteen ja ammattiryhmän mukaan

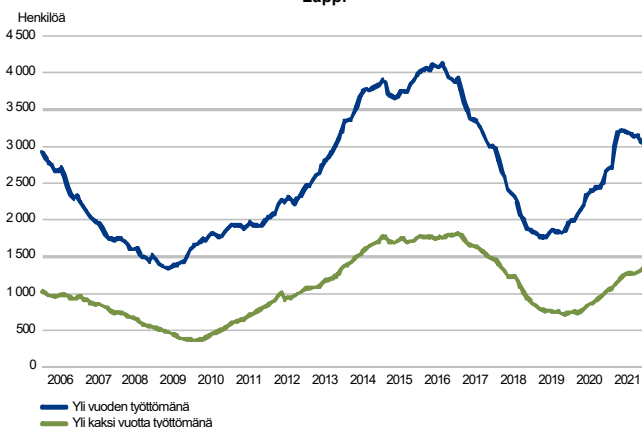
TYÖTTÖMÄT TYÖNHAKIJAT KOULUTUSASTEITTAIN
Lappi



TYÖTTÖMÄT TYÖNHAKIJAT AMMATTIRYHMITTÄIN
Lappi



PITKÄAIKAISTYÖTTÖMÄT KUUKAUDEN LOPUSSA
Lappi



Toisen asteen tutkinnon suorittaneita työttömiä 1 820 vähemmän kuin vuotta aiemmin

Joulukuun lopussa työttömänä olleista 5 230 eli 57 % oli suorittanut toisen asteen tutkinnon. Perusasteen tutkinnon suorittaneita työttömistä oli 1 980 (21 %) ja korkea-, korkeakoulu- tai tutkijakoulutusasteen suorittaneita lähes 1 580 (17 %).

Työttömyys on vähentynyt kaikilla koulutusasteilla tutkijakoulutusastetta lukuun ottamatta. Toisen asteen koulutuksen suorittaneita työttömiä oli 1 820 (-26 %) vähemmän kuin vuotta aiemmin. Aiempien kuukausien tapaan suhteellisesti eniten väheni erikoisammattikoulutusasteen ja alemman korkeakouluasteen tutkinnon suorittaneiden työttömyys.

Työttömyys vähentynyt eniten palveluammateissa

Työttömiä oli joulukuun lopussa eniten pääammattiryhmissä rakennus-, korjaus- ja valmistustyöntekijät (2 005), palvelu- ja myyntityöntekijät (1 655) ja ammatteihin luokittelemattomat (1 470).

Palvelu- ja myyntityöntekijöitä oli työttömänä 780 (-32 %) vähemmän ja toimisto- ja asiakaspalvelutyöntekijöitä 36 % vähemmän kuin vuotta aiemmin joulukuussa. Rakennus-, korjaus- ja valmistustyöntekijöitä oli työttömänä 670 (-25 %) vähemmän kuin vuotta aiemmin.

Joka kolmas työttömistä pitkäaikaistyötön

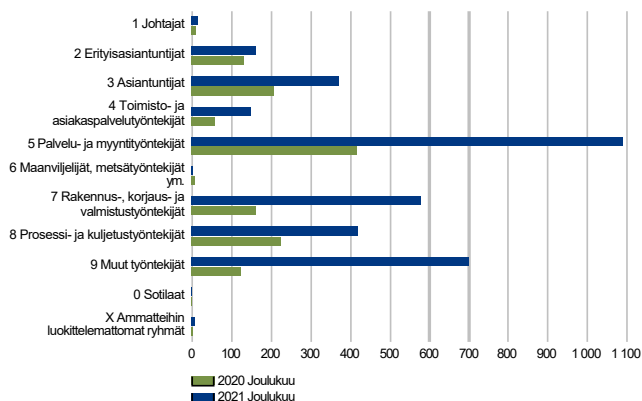
Pitkäaikaistyöttömyyden kasvu taittui kesällä. Pitkäaikaistyöttömiä oli Lapissa joulukuun lopussa 3 050, mikä on 33 % työttömistä (koko maa 39 %). Pitkäaikaistyöttömiä oli joulukuussa yli 20 (-1 %) vähemmän kuin kuukautta aiemmin, mutta edelleen yli 400 (15 %) enemmän kuin vuotta aiemmin. Pitkäaikaistyöttömistä 1 360 oli ollut työttömänä yli kaksi vuotta.

Kuukauden lopussa työttömänä olleiden työttömyyden kesto oli joulukuussa keskimäärin 52 viikkoa (koko maa 62 viikkoa).

Avoimet työpaikat

UUDET AVOIMET TYÖPAIKAT

Lappi



Työvoiman kysyntä jatkui vilkkaana

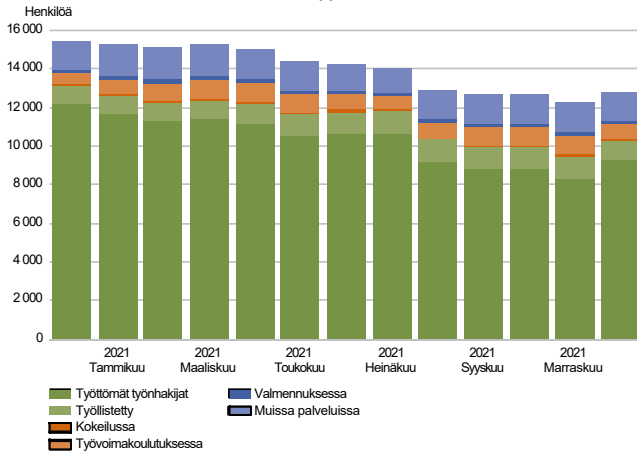
Joulukuussa TE-palveluihin ilmoitettiin Lapissa 3 490 avointa työpaikkaa, mikä on 2 150 (160 %) enemmän kuin edellisen vuoden joulukuussa. Kaikkiaan Lapissa oli joulukuussa avoinna 7 160 työpaikkaa (ml. aiempien kuukausien aikana ilmoitetut työpaikat).

Joulukuussa avoimeksi ilmoitetuista työpaikoista 3 100 eli 89 % oli yrityksissä. Työpaikoista 1 265 (36 %) tarjosi työtä yli vuodeksi ja yli 970 (28 %) 3-6 kuukaudeksi. Työpaikoista 700 (20 %) oli työn kestoltaan alle kolme kuukautta ja 550 (16 %) 6-12 kuukautta.

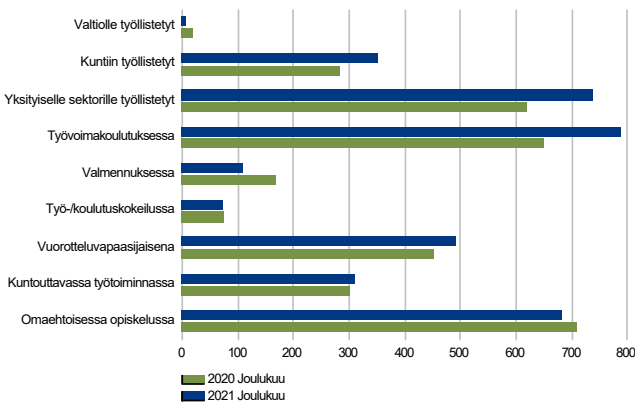
Työvoiman kysynnässä näkyi aiempien kuukausien tapaan erityisesti matkailun ja laajemminkin palvelualan sekä rakentamisen työvoimatarpeet. Työpaikkoja ilmoitettiin joulukuussa avoimeksi eniten palvelu- ja myyntityöntekijöille (mm. ravintola- ja suurtaloustyöntekijät, tarjoilijat, myyjät, hoivapalvelun ja terveydenhuollon työntekijät), muille työntekijöille (mm. siivoojat, avustavat keittiötyöntekijät, rakentamisen avustavat työntekijät), rakennus-, korjaus ja valmistustyöntekijöille (mm. rakennustyöntekijät, konepajatyöntekijät) sekä prosessi- ja kuljetustyöntekijöille.

Palvelut

LAAJA TYÖTTÖMYYS
Lappi



PALVELUISSA
Lappi



Palveluihin osallistuvia 280 enemmän kuin vuotta aiemmin

Aktivointiasteeseen laskettaviin TE-palveluihin osallistui joulukuun lopussa yli 3 550 lappilaista. Palveluihin osallistuvien määrä oli 400 alempi kuin marraskuussa, mutta lähes 280 (9 %) korkeampi kuin vuotta aiemmin.

Laajan työttömyyden eli työttömien ja palveluissa olevien yhteensä määrää oli 12 790, mikä on 2 280 pienempi kuin vuotta aiemmin. Työttömiä oli selvästi vähemmän ja palveluihin osallistuvia enemmän kuin edellisen vuoden joulukuussa.

Aktivointiaste (palveluihin osallistuvien osuus laajasta työttömyydestä) oli joulukuun lopussa Lapissa 27,8 %.

Lisäystä erityisesti yksityis- ja kuntasektorin työllistämässä ja työvoimakoulutuksessa

Palveluihin osallistuvista yli 1 470 oli koulutuksessa, joista 790 osallistui työvoimakoulutukseen ja yli 680 omaehtoiseen opiskeluun työttömyysetuudella tai kotoutumistuella. Työvoimakoulutukseen osallistuvia oli 140 enemmän ja omaehtoisen opiskeluun osallistuvia 30 vähemmän kuin vuotta aiemmin. Työvoimakoulutus oli 465 henkilön osalta toteutettu OKM:n valtionosuusrahoituksella.

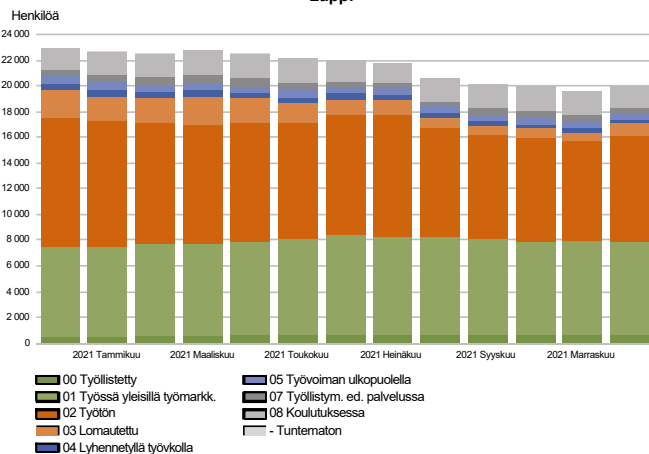
Työllistettynä oli lähes 1 100 henkilöä, joista yksityissektorilla 740 ja kuntasektorilla yli 350. Yksityissektorille työllistetyistä 250 työskenteli yrityksissä ja lähes 310 yrittäjänä starttirahalla. Työllistetyistä 120 oli oppisopimuksella. Työllistettyjen määrä oli lähes 180 (19 %) korkeampi kuin vuotta aiemmin. Työllistettyjen määrä lisääntyi erityisesti yksityissektorilla, mutta myös kuntasektorilla.

Vuorotteluvapaasijaisena työskenteli joulukuun lopussa 490 henkilöä, kuntouttavaan työtoimintaan osallistui 310, työnhaku- tai uravalmennukseen 110 ja työ-/koulutuskokeiluun yli 70 henkilöä. Aktivointiasteeseen laskettavien palveluiden lisäksi 260 lappilaista osallistui työhönvalmennukseen joulukuun lopussa.

Palveluihin osallistuvien määrä lisääntyi vuodentakaiseen verrattuna yksityis- ja kuntasektorin työllistämässä, työvoimakoulutuksessa, vuorotteluvapaasijaisuuksissa ja kuntouttavassa työtoiminnassa.

Kaikki työnhakijat

TYÖNHAKIJAT RYHMITTÄIN
Lappi



Työnhakijoita 2 900 vähemmän kuin vuotta aiemmin

Joulukuun lopussa Lapissa oli TE-toimistossa ja työllisyyden kuntakokeilussa kaikkiaan 19 945 työnhakijaa, mikä on 2 900 (-13 %) vähemmän kuin vuotta aiemmin.

Työnhakijoista työttömiä oli 9 235, joista kokoaikaisesti lomautettuja 980. Työssä olevia työnhakijoista oli 7 840, työvoiman ulkopuolella 2 595 ja lyhennetyllä työviikolla 275. Työssä olevista työnhakijoista 7 170 työskenteli yleisillä työmarkkinoilla ja 670 työllistettynä. Työvoiman ulkopuolella olevista työnhakijoista yli 1 640 oli koulutuksessa ja 440 työllistymistä edistävässä palvelussa.

Joulukuun aikana alkoi yli 1 160 ja päättyi 880 työnhakua. Alkaneita työnhakua oli 705 (-38 %) ja päättyneitä työnhakua 270 (-23 %) vähemmän kuin edellisen vuoden joulukuussa. Joulukuun aikana työnhakijoiden työhäussa tapahtui kaikkiaan lähes 1 670 muutosta, joista yli 910 (55 %) työn alkamisia.

Maaliskuusta 2021 alkaen työllisyyden kuntakokeilukunnissa kunnat ovat vastanneet osin alueensa työ- ja elinkeinopalveluiden (TE-palvelut) tarjoamisesta. Lapin kuntakokeilussa ovat mukana Rovaniemi, Tornio, Kemijärvi ja Sodankylä. Kuntakokeilun asiakkaana oli joulukuun lopussa Lapin työnhakijoista 4 920, joista työttömiä 3 020.

Yhteenvetotaulukko

TYÖLLISYYSTILANNE 2021 JOULUKUUN LOPUSSA (I) JA

TOIMISTOJEN TOIMINTA JOULUKUUN AIKANA (II)

ELY-KESKUS: LAPPI

I TILANNE KUUKAUDEN LOPUSSA	Joulu-21	Joulu-20	MUUTOS LKM.	MUUTOS %
A. TYÖNHAKIJAT				
1. Työttömät työnhakijat	9 235	12 195	-2 960	-24,3
joista kokoaikaisesti lomautetut	981	2 245	-1 264	-56,3
2. Lyhennetyllä työviikolla	275	470	-195	-41,5
3. Työssä olevat yhteensä	7 840	7 542	298	4,0
joista yleisillä työmarkkinoilla	7 171	6 980	191	2,7
joista työllistettynä	669	562	107	19,0
4. Työvoiman ulkopuolella	2 595	2 639	-44	-1,7
joista työllistymistä edistävässä palvelussa	437	452	-15	-3,3
joista koulutuksessa	1 644	1 601	43	2,7
1-4 Kaikki työnhakijat yhteensä	19 945	22 846	-2 901	-12,7
B. TYÖVOIMAN KYSYNTÄ				
1. Avoimet työpaikat yhteensä	3 534	1 771	1 763	99,5
joista yli kuukauden avoinna olleet	1 727	919	808	87,9
joista yli 2 kuukautta avoinna olleet	1 201	629	572	90,9
C. PALVELUISSA				
1. Valtiolle työllistetyt	6	19	-13	-68,4
2. Kuntiin työllistetyt	352	283	69	24,4
3. Yksityiselle sektorille työllistetyt	739	618	121	19,6
1-3 Työllistetyt yhteensä	1 097	920	177	19,2
4. Työvoimakoulutuksessa	790	648	142	21,9
5. Valmennuksessa	108	168	-60	-35,7
6. Työ-/koulutuskokeilussa	73	75	-2	-2,7
7. Vuorotteluvapaasijaisena	491	454	37	8,1
8. Kuntouttavassa työtoiminnassa	312	303	9	3,0
9. Omaehtoisessa opiskelussa	683	709	-26	-3,7
1-9 Palveluissa yhteensä	3 554	3 277	277	8,5
D. TYÖTTÖMYYDEN RAKENNE				
1. Työttömät naiset	3 414	4 765	-1 351	-28,4
2. Työttömät miehet	5 821	7 430	-1 609	-21,7
3. Alle 25-vuotiaat työttömät	1 010	1 481	-471	-31,8
4. Yli 50-vuotiaat työttömät	4 051	4 849	-798	-16,5
5. Pitkäaikaistyöttömät	3 052	2 649	403	15,2
6. Ulkomaalaiset työttömät	444	642	-198	-30,8
E. TOIMEENTULOTURVA				
1. Työttömiä työttömyyskassojen jäseniä	4 830	6 905	-2 075	-30,1
II TOIMINTA KUUKAUDEN AIKANA				
1. Työttömät työnhakijat	9 823	13 099	-3 276	-25,0
2. Muut työnhakijat	10 792	10 546	246	2,3
1-2 Työnhakijat yhteensä	20 615	23 645	-3 030	-12,8
3. Kuukauden kaikki työpaikat	7 162	2 990	4 172	139,5
Kuukauden uudet työpaikat	3 491	1 344	2 147	159,7
Täyttyneet työpaikat	370	167	203	121,6
joista toimiston hakijalla täyttyneet	82	81	1	1,2
Työpaikan hakuaika päättynyt tai hakijoita riittävästi	3 076	1 076	2 000	185,9
Työpaikka peruutettu tai ei pystytty täyttämään	276	36	240	666,7
4. Alkaneet työttömyysjaksot	1 900	2 874	-974	-33,9
5. Päättäneet työttömyysjaksot	817	1 298	-481	-37,1
6. Uudet työllistämiset	114	81	33	40,7
7. Aloittanut työvoimakoulutuksen	77	129	-52	-40,3

Ulkomaalaisten yhteenvedotaulukko

ULKOMAALAISTEN TYÖLLISYYSTILANNE 2021 JOULUKUUN LOPUSSA (I) JA

TOIMISTOJEN TOIMINTA JOULUKUUN AIKANA (II)

ELY-KESKUS: LAPPI

I TILANNE KUUKAUDEN LOPUSSA	Joulu-21	Joulu-20	MUUTOS	
			LKM.	%
A. TYÖNHAKIJAT				
1. Työttömät työnhakijat	444	642	-198	-30,8
joista kokoaikaisesti lomautetut	34	109	-75	-68,8
2. Lyhennetyllä työviikolla	...	39
3. Työssä olevat yhteensä	448	397	51	12,8
joista yleisillä työmarkkinoilla	406	365	41	11,2
joista työllistettynä	42	32	10	31,3
4. Työvoiman ulkopuolella	482	473	9	1,9
joista työllistymistä edistävässä palvelussa	24	43	-19	-44,2
joista koulutuksessa	428	397	31	7,8
1-4 Kaikki työnhakijat yhteensä	1 377	1 551	-174	-11,2
C. PALVELUISSA				
1. Valtiolle työllistetyt	0
2. Kuntiin työllistetyt	15	13	2	15,4
3. Yksityiselle sektorille työllistetyt	47	35	12	34,3
1-3 Työllistetyt yhteensä	62	49	13	26,5
4. Työvoimakoulutuksessa	227	202	25	12,4
5. Valmennuksessa	8	22	-14	-63,6
6. Työ-/koulutuskokeilussa	8	5	3	60,0
7. Vuorotteluvapaasijaisena
8. Kuntouttavassa työtoiminnassa	9	16	-7	-43,7
9. Omaehtoisessa opiskelussa	194	184	10	5,4
1-9 Palveluissa yhteensä	512	482	30	6,2
D. TYÖTTÖMYYDEN RAKENNE				
1. Työttömät naiset	233	331	-98	-29,6
2. Työttömät miehet	211	311	-100	-32,2
3. Alle 25-vuotiaat työttömät	40	38	2	5,3
4. Yli 50-vuotiaat työttömät	146	151	-5	-3,3
5. Pitkäaikaistyöttömät	104	95	9	9,5
E. TOIMEENTULOTURVA				
1. Työttömiä työttömyyskassojen jäseniä	97	192	-95	-49,5
II TOIMINTA KUUKAUDEN AIKANA				
1. Työttömät työnhakijat	482	692	-210	-30,3
2. Muut työnhakijat	946	903	43	4,8
1-2 Työnhakijat yhteensä	1 428	1 595	-167	-10,5
4. Alkaneet työttömyysjaksot	145	187	-42	-22,5
5. Päättyneet työttömyysjaksot	42	56	-14	-25,0
6. Uudet työllistämiset	12	6	6	100,0
7. Aloittanut työvoimakoulutuksen	7	25	-18	-72,0

Alueellinen taulukko

TYÖTTÖMÄT TYÖNHAKIJAT JA AVOIMET TYÖPAIKAT KUNNITTAIN 2021 JOULUKUUN LOPUSSA
ELY-KESKUS: LAPPI

Kunta	Työvoima	Työttömät työnhakijat				Alle 20- vuotiaat	Alle 25- vuotiaat	Yli 50- vuotiaat	Pitkäaik. työttömät	Vamm. ja pitkäaik. sairaat	Avoimet työ- paikat
		Osuus-% työvoimasta	Yhteensä	Miehet	Naiset						
Enontekiö	867	14,4	125	83	42	...	7	67	43	16	30
Inari	3 403	10,8	369	225	144	...	20	195	146	37	159
Kemi	8 634	14,4	1 241	732	509	23	154	479	392	139	507
Kemijärvi	2 799	14,9	417	309	108	7	24	247	162	64	94
Keminmaa	3 619	8,7	315	186	129	9	33	149	100	31	85
Kittilä	3 396	8,5	288	173	115	7	22	125	81	36	281
Kolari	1 823	10,3	187	114	73	...	7	105	55	19	135
Muonio	1 070	10,5	112	71	41	0	8	54	29	...	46
Pelkosenniemi	394	11,4	45	28	17	27	13	...	60
Pello	1 275	11,6	148	105	43	90	46	22	36
Posio	1 185	17,0	201	137	64	0	7	138	73	36	17
Ranua	1 451	12,1	175	110	65	...	13	91	56	36	26
Rovaniemi	31 002	11,3	3 490	2 178	1 312	85	475	1 257	1 241	449	1 419
Salla	1 348	16,7	225	170	55	...	9	138	72	30	26
Savukoski	447	16,1	72	55	17	...	5	53	30	10	8
Simo	1 128	9,7	109	75	34	...	7	62	13	15	15
Sodankylä	3 904	7,5	294	185	109	7	16	188	101	29	214
Tervola	1 259	12,1	152	96	56	...	10	78	37	18	94
Tornio	9 717	10,4	1 014	625	389	40	171	371	284	121	242
Utsjoki	541	8,9	48	31	17	24	16	...	16
Ylitornio	1 525	13,6	208	133	75	7	15	113	62	44	24
Yhteensä	80 787	11,4	9 235	5 821	3 414	209	1 010	4 051	3 052	1 163	3 534

Tietoa sivustosta

Tällä sivustolla esitetään Lapin ELY-keskuksen uusimman Työllisyyskatsauksen sisältö tilastointikohteiden mukaisesti jaoteltuna. Tämän Työllisyyskatsauksen pdf-versio sekä aikaisempien kuukausien katsaukset löytyvät oikealla olevan linkin kautta.

Työllisyyskatsaus perustuu TEM:n Työnvälitystilaston tietoihin. Työnvälitystilasto kerää tietoja Työ- ja elinkeinotoimistoihin (TE-toimistoihin) ilmoittautuneista työnhakijoista kuten työttömistä työnhakijoista, hallinnon palveluista sekä TE-toimistoihin ilmoitetuista avoimista työpaikoista. Tiedot kerätään TE-toimistojen asiakaspalvelurekisteristä (URA). Siten Työnvälitystilaston tiedot ovat täysin rekisteripohjaisia.

Tilasto kattaa kaikki edellä mainittuihin ryhmiin kuuluvat henkilöt, palvelut ja avoimet työpaikat, jotka ovat rekisteröitynä tilastointikaudella kyseisessä rekisterissä erikseen määritettyjen luokittelijoiden ja muuttujien mukaisesti.

Työllisyyskatsauksen tekstissä on kausivaihtelun vuoksi vertailu edellisen vuoden vastaavaan kuukauteen. Katsauksen kuviot sisältävät tiedot myös taulukkomuodossa. Kunkin kuukauden Työllisyyskatsaus julkistetaan seuraavan kuukauden loppupuolella etukäteen vahvistettujen julkistamispäivien mukaisesti.

Merkkien selitykset:

. tieto on epälooginen esitettäväksi

... tieto on salassapitosäännön alainen

Lisätietoja:

- **Lapin työllisyyskatsaukset koottuna ELYn internetsivuilla:**
<http://www.ely-keskus.fi/web/ely/ely-lappi-tyollisyyskatsaukset>
- **Tilastoyhteenvetoja ELYn internetsivuilla:**
<http://www.ely-keskus.fi/web/ely/ely-lappi-tyomarkkinatilastot>
- **Työnvälitystilasto Internetissä:**
<http://www.tem.fi/tyollisyyskatsaus-ja-tyonvalitystilasto>
- **Työnvälitystilaston julkistamispäivät, kuvaus ja laatuseloste:**
<http://www.tem.fi/tilaston-julkistamispivat-kuvaus-ja-laatuseloste>
- **Työnvälitystilaston keskeiset tiedot löytyvät Tilastokeskuksen StatFin -tilastotietokannasta:**
https://pxnet2.stat.fi/PXWeb/pxweb/fi/StatFin/StatFin__tym__tyonv/
- **Työnvälitystilaston tietoja on myös Työpoliittisen aikakauskirjan tilasto-osuudessa:**
<http://www.tem.fi/tyopoliittinen-aikakauskirja>
- **TEM:n ja Tilastokeskuksen kuukausittainen yhteisjulkistus:**
<http://www.tilastokeskus.fi/til/tyti/tie.html>
- **TEM:n Työnvälitystilaston ja Tilastokeskuksen työvoimatutkimuksen lukujen eroista löytyy lisätietoja osoitteesta:**
http://www.tilastokeskus.fi/til/tyti/tyti_2015-04-28_men_001.html

Viittausohje:

Suomen virallinen tilasto (SVT): Työ- ja elinkeinoministeriö, Työnvälitystilasto. 201V:KK, Lapin Työllisyyskatsaus, XXXXXkuu 201V. Rovaniemi: Elinkeino-, liikenne- ja ympäristökeskus (viitattu pvm).
Saantitapa:
<http://www.temtyollisyyskatsaus.fi/lappi.aspx>

Yhteystiedot

Lapin elinkeino-, liikenne- ja ympäristökeskus

Johtaja Marja Perälä, 0295 037 050

Yksikön päällikkö Satu Huikuri, 0295 037 049

Tutkija Tuula Uusipaavalniemi, 0295 037 142

Tietoassistentti Satu Takoja, 0295 037 131

S-posti: [etunimi.sukunimi\(at\)ely-keskus.fi](mailto:etunimi.sukunimi(at)ely-keskus.fi)

Lapin työ- ja elinkeinotoimisto

TE-toimiston johtaja Tiina Keränen, 0295 039 636

Palvelujohtaja Tero Hyttinen, 0295 039 560

S-posti: [etunimi.sukunimi\(at\)te-toimisto.fi](mailto:etunimi.sukunimi(at)te-toimisto.fi)

<http://www.temtyollisyyskatsaus.fi/lappi.aspx>