



Elinkeino-, liikenne- ja
ympäristökeskus



TE-palvelut
tjänster | services



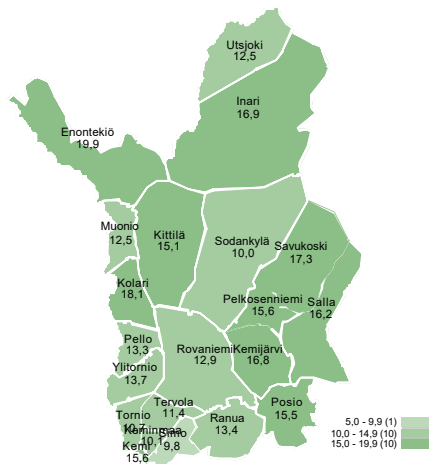
LAPPI

Työllisyyskatsaus

Marraskuu 2020

Marraskuussa 10 820 työtöntä työnhakijaa

Työttömien työnhakijoiden osuus työvoimasta kunnittain



Työttömyys kasvoi Lapissa hieman marraskuun aikana. Lomautukset lisääntyivät ja muun työttömyyden osalta kausiluontoinen väheneminen jäi tänä vuonna pieneksi.

Lapissa oli marraskuun lopussa 10 820 työtöntä, joista lomautettuja 1 670. Työttömiä oli 160 (1,5 %) enemmän kuin lokakuussa ja 2 660 (33 %) enemmän kuin vuotta aiemmin.

Työttömien osuus työvoimasta oli marraskuun lopussa Lapissa 13,4 % ja koko maassa 12,0 %. Työttömien osuus työvoimasta vaihteli Simon 9,8 %:sta Enontekiön 19,9 %:iin.

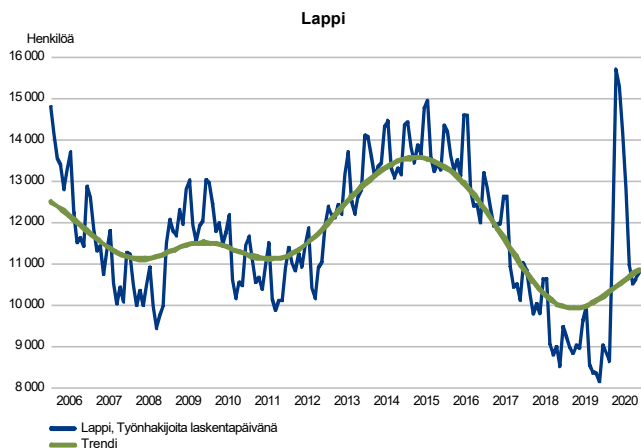
Tiedot ilmenevät työ- ja elinkeinoministeriön Työnvälitystilastosta.

Trendit:

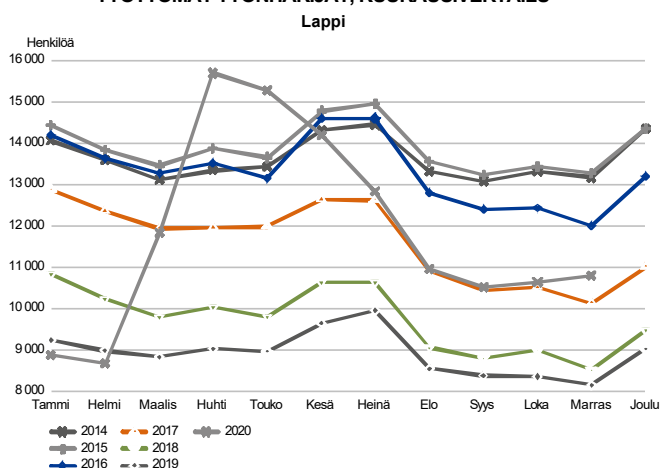
- Työttömiä 2 660 eli kolmannes enemmän kuin vuotta aiemmin
- Seutukuntien ja kuntien väliset erot huomattavia
- Työttömyys kasvanut eniten ikäryhmässä 25-29-vuotiaat
- Työttömyyden kasvu näkyy erityisesti palvelutyön ammateissa
- Työttömyydet pitkittyneet ja pitkäaikaistyöttömyys kasvussa
- Avoimia työpaikkoja edelleen vähemmän kuin viime vuonna
- Aktivointiasteeseen laskettaviin palveluihin osallistuvien määrä noussut

Työttömät työnhakijat

TYÖTTÖMÄT TYÖNHAKIJAT KUUKAUSITTAIN JA TRENDI



TYÖTTÖMÄT TYÖNHAKIJAT, KUUKAUSIVERTAILU



Työttömiä kolmannes enemmän kuin vuotta aiemmin

Marraskuun lopussa Lapissa oli 10 820 työtöntä työnhakijaa, mikä on 160 (1,5 %) enemmän kuin lokakuussa ja 2 660 (32,6 %) enemmän kuin vuotta aiemmin. Työttömien määrä kehittyi heinä-lokakuun aikana kuukausittain tyypillisen kausivaihtelun mukaisesti. Marraskuussa työttömien määrä yleensä vähenee, mutta tänä vuonna työttömyys hieman kasvoi kuukauden aikana.

Lapissa työttömyyden kasvu verrattuna vuodentakaiseen oli kuitenkin edelleen hieman pienempi kuin koko maassa. Koko maassa työttömiä oli marraskuun lopussa 85 950 eli 38 % enemmän kuin vuotta aiemmin.

Lomautukset lisääntyivät marraskuun aikana. Vuodentakaiseen verrattuna työttömyyden lisääntymisestä 45 % selittyi lomautusten lisääntymisellä.

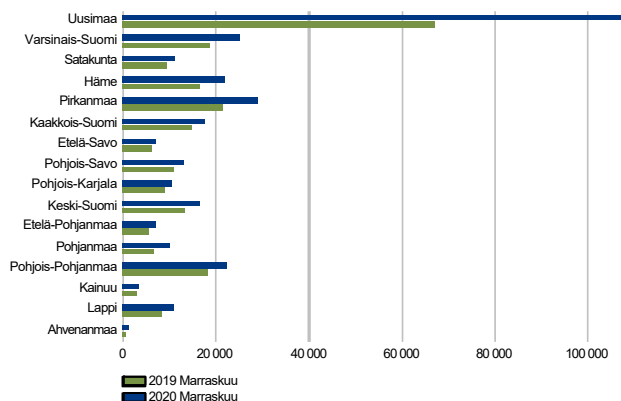
Lomautettujen määrä ja osuus työttömistä on edelleen poikkeuksellisen korkea. Lomautettuja oli marraskuun lopussa 1 670, mikä on lähes 200 enemmän kuin lokakuussa ja yli 1 200 enemmän kuin vuotta aiemmin. Lomautukset ovat myös pitkittyneet.

Työttömyysjaksoja alkoi marraskuun aikana yli 2 030 ja päättyi 1 890. Sekä alkaneita että päättyneitä työttömyysjaksoja oli enemmän kuin viime vuoden marraskuussa.

Ulkomaan kansalaisia työttömistä oli lähes 530, mikä on vähemmän kuin lokakuussa, mutta lähes 150 (39 %) enemmän kuin viime vuoden marraskuussa.

Työttömät työnhakijat seutukunnittain

TYÖTTÖMÄT TYÖNHAKIJAT
ELY-keskuksittain



Työttömien osuus työvoimasta oli marraskuun lopussa koko maassa 12,0 %. Korkeimmat osuudet olivat Pohjois-Karjalan 14,7 % ja Lapin 13,4 %. 10 % alittui vain Etelä-Pohjamaalla (8,3 %) ja Pohjamaalla (8,9 %). Työttömyys on kasvanut vuodentakaisesta kaikkien ELY-keskusten alueella, mutta työttömyyden kehityksen alueelliset erot ovat edelleen huomattavia. Marraskuun lopussa työttömiä oli Uudellamaalla 61 %, koko maassa 38 % ja Lapissa 33 % enemmän kuin vuotta aiemmin. Vähiten työttömyys on lisääntynyt vuodentakaisesta Kainuussa, Etelä-Savossa ja Pohjois-Karjalassa (10-16 %).

Lapissa koronaepidemian ja sen rajoitustoimien vaikutusten voimakkuus näkyy seutukuntien välisinä työttömyyden kehityseroina. Työttömien osuus työvoimasta oli marraskuussa alin (12-13 %) Kemi-Tornion, Rovaniemen, Pohjois-Lapin ja Torniolaakson seutukunnissa. Korkeimmat osuudet olivat Itä-Lapissa (16,4 %) ja Tunturi-Lapissa (16,1 %). Vuodentakaiseen verrattuna työttömyys on lisääntynyt vähiten Kemi-Tornion, Torniolaakson ja Itä-Lapin seutukunnissa (13-18 %). Pohjois-Lapissa työttömiä oli 73 %, Tunturi-Lapissa 66 % ja Rovaniemen seutukunnassa 40 % enemmän kuin vuotta aiemmin.

Työttömät työnhakijat ja avoimet työpaikat TE-toimistossa seutukunnittain

Seutukunta	Työttömät työnhakijat			Muutos		Työttömistä työnhakijoista lomautetut		Työttömien työnhakijoiden osuus työvoimasta		Avoimet työpaikat			Muutos	
	Marras 2020	Loka 2020	Marras 2019	Marras 2020	Marras 2019	%	%	Marras 2020	Loka 2020	Marras 2019	Marras 2020	Marras 2019		
Rovaniemi	4 178	4 050	2 974	1 204	40	671	13,0	697	750	869	-172	-20		
Kemi-Tornio	3 050	2 934	2 690	360	13	356	12,4	499	541	460	39	8		
Torniolaakso	392	367	338	54	16	60	13,5	55	40	52	3	6		
Itä-Lappi	1 032	1 020	874	158	18	127	16,4	110	97	125	-15	-12		
Tunturi-Lappi	1 130	1 227	681	449	66	236	16,1	180	205	332	-152	-46		
Pohjois-Lappi	1 037	1 062	601	436	73	222	13,1	160	173	228	-68	-30		
Lappi	10 819	10 660	8 158	2 661	33	1 672	13,4	1 701	1 806	2 066	-365	-18		

Työttömät työnhakijat kunnittain

Erot Lapin kuntien välillä ovat huomattavia työttömien osuudessa työvoimasta ja erityisesti työttömien määrässä verrattuna vuodentakaiseen.

Työttömien osuus työvoimasta alitti marraskuun lopussa 10 % vain Simossa (9,8 %). Koko maan keskimääräinen (12,0 %) alittui lisäksi Sodankylässä, Keminmaassa, Torniossa ja Tervolassa. Korkeimmat osuudet olivat Enontekiöllä (19,9 %) ja Kolarissa (18,1 %).

Tervola ja Savukoskea lukuun ottamatta työttömiä oli kaikissa muissa Lapin kunnissa enemmän kuin viime vuoden marraskuussa. Työttömyyden kasvu kuitenkin vaihteli huomattavasti. Posiolla ja Ranualla työttömiä oli 4 % ja Inarissa peräti 90 % enemmän kuin vuotta aiemmin. Inarin lisäksi työttömyyden kasvu on ollut voimakkainta Kittilässä (78 %) ja Kolarissa (70 %). Kaupunkikunnista työttömyys on lisääntynyt vuodentakaisesta eniten Rovaniemellä (43 %), ja työttömiä oli lähes 1 200 enemmän kuin viime vuoden marraskuussa. Kemissä ja Torniossa kasvu on ollut selvästi maltillisempaa (14-15 %).

Kunnittaisia tietoja työttömyyden rakenteesta löytyy Työllisyyskatsaussivuston oikean reunan navigaatiosta nimellä Alueellinen taulukko ja pdf-tiedoston liitetaulukkona sekä Tilastokeskuksen StatFin-palvelusta:

<http://pxnet2.stat.fi/PXWeb/pxweb/fi/StatFin/>

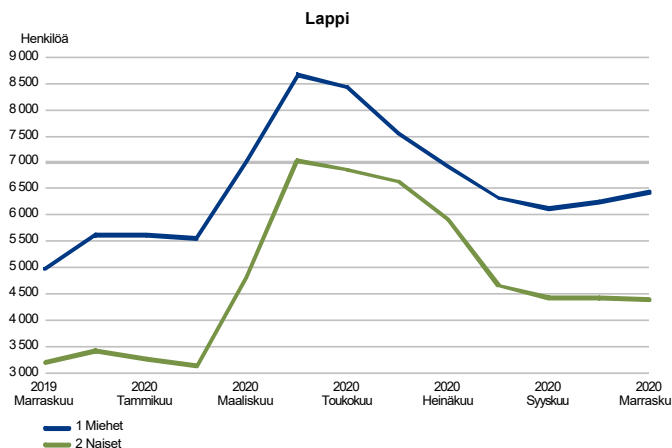
polkua Työmarkkinat - Työnvälitystilasto (TEM).

Työttömät työnhakijat ja avoimet työpaikat TE-toimistossa kunnittain

Kunta	Työttömät työnhakijat			Muutos		Työttömistä työn-		Työttömien		Muutos		
	Marras 2020	Loka 2020	Marras 2019	Marras 2020	Marras 2019	hakijoista lomautetut	työn- hakijoiden osuus työvoimasta	Marras 2020	Loka 2020	Marras 2019	Marras 2020	Marras 2019
Enontekiö	171	155	114	57	50	28	19,9	15	6	38	-23	-61
Inari	575	617	302	273	90	137	16,9	84	90	133	-49	-37
Kemi	1 369	1 304	1 195	174	15	160	15,6	231	287	140	91	65
Kemijärvi	484	459	353	131	37	88	16,8	47	41	65	-18	-28
Keminmaa	366	348	309	57	18	68	10,1	67	66	53	14	26
Kittilä	504	558	283	221	78	115	15,1	88	127	198	-110	-56
Kolari	324	322	191	133	70	58	18,1	71	60	76	-5	-7
Muonio	131	192	93	38	41	35	12,5	6	12	20	-14	-70
Pelkosenniemi	63	73	51	12	24	6	15,6	15	19	15	0	0
Pello	175	156	154	21	14	35	13,3	10	9	10	0	0
Posio	189	186	182	7	4	11	15,5	25	13	7	18	257
Ranua	195	188	188	7	4	16	13,4	23	14	13	10	77
Rovaniemi	3 983	3 862	2 786	1 197	43	655	12,9	674	736	856	-182	-21
Salla	219	218	206	13	6	16	16,2	17	18	32	-15	-47
Savukoski	77	84	82	-5	-6	6	17,3	6	6	6	0	0
Simo	115	110	101	14	14	14	9,8	10	12	8	2	25
Sodankylä	396	388	257	139	54	74	10,0	67	77	82	-15	-18
Tervola	144	136	155	-11	-7	18	11,4	25	15	42	-17	-40
Tornio	1 056	1 036	930	126	14	96	10,7	166	161	217	-51	-24
Utsjoki	66	57	42	24	57	11	12,5	9	6	13	-4	-31
Ylitornio	217	211	184	33	18	25	13,7	45	31	42	3	7
Lappi	10 819	10 660	8 158	2 661	33	1 672	13,4	1 701	1 806	2 066	-365	-18

Työttömät työnhakijat sukupuolen ja ikäryhmän mukaan

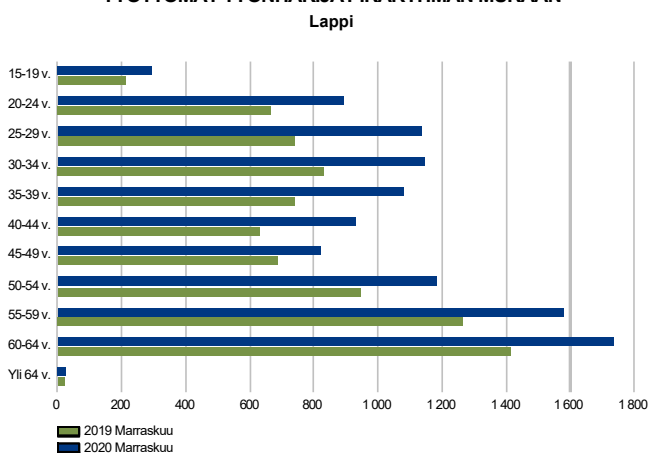
TYÖTTÖMÄT TYÖNHAKIJAT SUKUPUOLEN MUKAAN



Naisten työttömyys lisääntynyt enemmän kuin miehillä

Työttömistä lähes 6 440 oli miehiä ja yli 4 380 naisia. Marraskuun aikana miesten työttömyys lisääntyi ja naisten työttömyys hieman laski. Vuodentakaiseen verrattuna naisten työttömyys on kuitenkin lisääntynyt suhteellisesti enemmän kuin miehillä. Työttömiä naisia oli 38 % ja miehiä 29 % enemmän kuin viime vuoden marraskuussa.

TYÖTTÖMÄT TYÖNHAKIJAT IKÄRYHMÄN MUKAAN



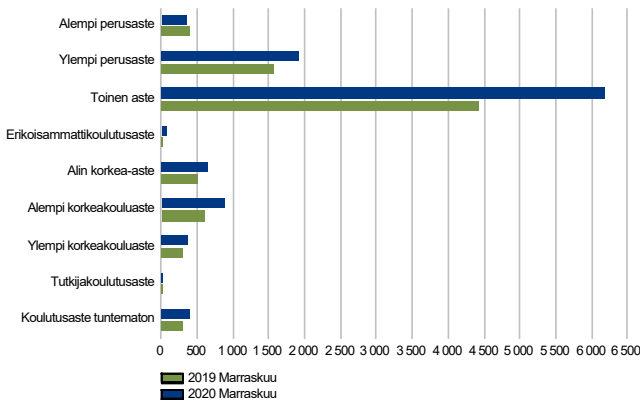
Työttömyys kasvanut eniten ikäryhmässä 25-29 -vuotiaat

Työttömiä oli kaikissa viisivuotiskäryhmissä enemmän kuin viime vuoden marraskuussa, kasvun vaihdelta 45-49-vuotiaiden 19 %:sta 25-29-vuotiaiden 54 prosenttiin. Työttömyyden lisääntyminen on kohdistunut myös määrällisesti eniten ikäryhmään 25-29 -vuotiaat ja ko. ikäryhmässä oli työttömiä lähes 400 enemmän kuin vuotta aiemmin. Työttömien määrä on lisääntynyt seuraavaksi eniten ikäryhmissä 35-39, 30-34, 55-59 ja 60-64-vuotiaat. Suhteellinen kasvu on ollut suurin 25-29-vuotiaiden lisäksi ikäryhmissä 35-39 ja 40-44-vuotiaat. Työttömyyden kasvu oli suhteellisesti pienin (alle 25 %) vanhimmissa ikäryhmissä 45-64 -vuotiaat.

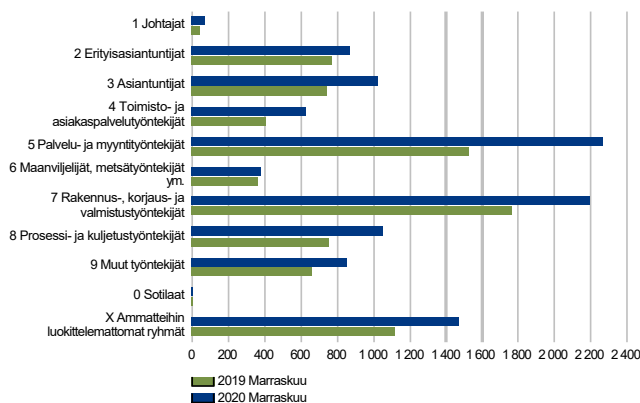
Alle 25-vuotiaita nuoria oli marraskuun lopussa työttömänä 1 190. Nuoria työttömiä oli 20 (-2 %) vähemmän kuin lokakuussa, mutta 310 (35 %) enemmän kuin vuotta aiemmin. Yli 50-vuotiaita työttömistä oli 4 520, mikä on noin 100 (2 %) enemmän kuin kuukautta aiemmin ja 875 (24 %) enemmän kuin viime vuoden marraskuussa.

Työttömät työnhakijat koulutusasteen ja ammattiryhmän mukaan

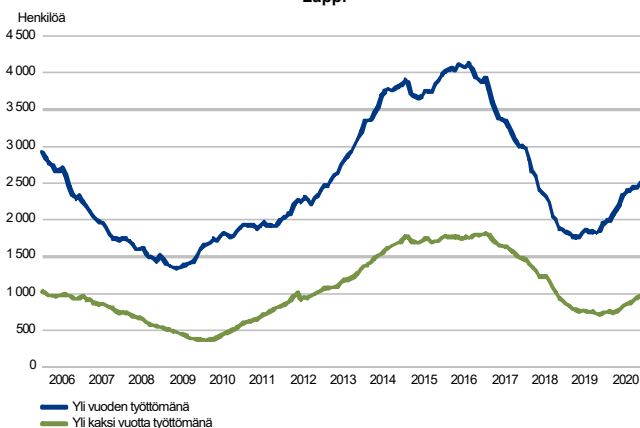
TYÖTTÖMÄT TYÖNHAKIJAT KOULUTUSASTEITTAIN
Lappi



TYÖTTÖMÄT TYÖNHAKIJAT AMMATTIRYHMITTÄIN
Lappi



PITKÄAIKAISTYÖTTÖMÄT KUUKAUDEN LOPUSSA
Lappi



Toisen asteen koulutuksen suorittaneita työttömiä 1 750 enemmän kuin vuotta aiemmin

Marraskuun lopussa työttömänä olleista 6 180 eli 57 % oli suorittanut toisen asteen tutkinnon. Perusasteen tutkinnon suorittaneita työttömistä oli 2 260 ja korkea-, korkeakoulu- tai tutkijakoulutusasteen suorittaneita yli 1 910.

Työttömyys on lisääntynyt vuodentakaisesta alemmaa perusastetta ja tutkijakoulutusastetta lukuun ottamatta kaikilla muilla koulutusasteilla. Toisen asteen tutkinnon suorittaneiden työttömyys on lisääntynyt määrällisesti eniten, 1 750:llä, mikä on kaksi kolmasosaa työttömyyden kasvusta. Suhteellisesti kasvu on ollut voimakkainta erikoisammattikoulutusasteen ja alemman korkeakouluasteen tutkinnon suorittaneilla.

Työttömyyden kasvu näkyy erityisesti palvelutyön ammateissa

Työttömiä oli marraskuun lopussa eniten pääammattiryhmissä palvelu- ja myyntityöntekijät (2 260), rakennus-, korjaus- ja valmistustyöntekijät (2 200) ja ammatteihin luokittelemattomat (1 470).

Työttömyys on lisääntynyt vuodentakaiseen verrattuna kaikissa pääammattiryhmissä, mutta työttömyyden kehityksessä on huomattavia ammattiryhmäkohtaisia eroja. Vähiten työttömyys on lisääntynyt pääammattiryhmässä maanviljelijät ja metsätyöntekijät. Eniten on kasvanut palvelu-, rakennus-, kuljetus, myynti- ja asiakaspalvelutyöntekijöiden sekä ilman ammattia olevien työttömien määrä.

Työttömyyden pitkittyminen näkyy pitkäaikaistyöttömyyden kasvuna

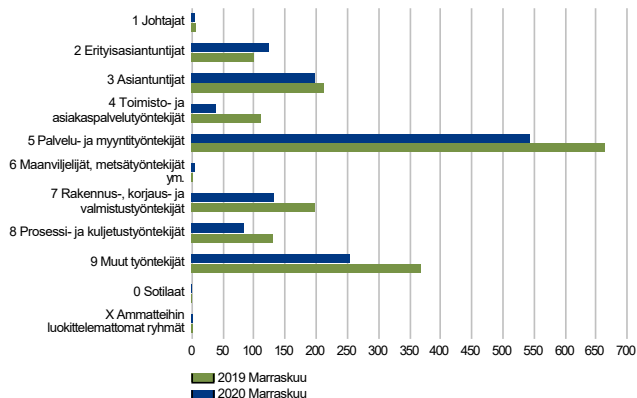
Yhdenjaksoisesti yli vuoden työttömänä olleita oli Lapissa marraskuun lopussa yli 2 500 eli 23 % työttömistä. Pitkäaikaistyöttömiä oli lähes 70 (3 %) enemmän kuin kuukautta aiemmin ja 660 (36 %) enemmän kuin vuotta aiemmin. Pitkäaikaistyöttömistä jo lähes 970 oli ollut työttömänä yli kaksi vuotta.

Kuukauden lopussa työttömänä olleiden työttömyyden kesto oli keskimäärin 41 viikkoa ja marraskuussa päättäneiden työttömyysjaksojen kesto keskimäärin 20 viikkoa. Molemmat olivat viikon pidempiä kuin vuotta aiemmin marraskuussa.

Avoimet työpaikat

UUDET AVOIMET TYÖPAIKAT

Lappi



Avoimet työpaikat vähentyneet yli viidenneksellä

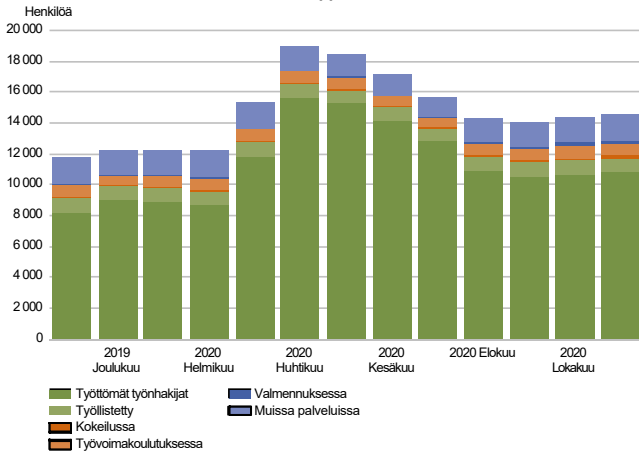
Marraskuussa työ- ja elinkeinotoimistoon ilmoitettiin Lapissa 1 385 avointa työpaikkaa. Työvoiman kysyntä jatkui viime vuotta vaisumpana. Avoimeksi ilmoitettujen työpaikkojen määrä oli 410 (-23 %) pienempi kuin viime vuoden marraskuussa. Kaikkiaan Lapissa oli marraskuussa avoinna yli 3 100 työpaikkaa (ml. aiempien kuukausien aikana ilmoitetut työpaikat).

Marraskuussa avoimeksi ilmoitetuista työpaikoista 1 130 (82 %) oli yrityksissä ja yli 190 kuntasektorilla. Työpaikoista joka toisen työn kesto oli yli vuoden. Työpaikoista 22 % oli työn kestoltaan 3-6 kuukautta, 19 % alle 3 kuukautta ja 10 % 6-12 kuukautta.

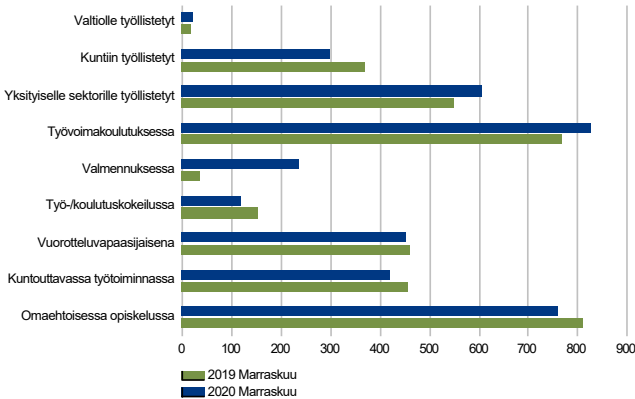
Työpaikkoja ilmoitettiin marraskuussa avoimeksi eniten myyntityöntekijöille, siivoojille, kiinteistöhuollon työntekijöille ja hoivapalvelun ja terveydenhuollon työntekijöille. Palvelualan työvoiman kysynnän väheneminen näkyy kuviossa asiakaspalvelu-, palvelu- ja muiden työntekijöiden ammattiryhmien työpaikkojen vähenemisenä.

Palvelut

LAAJA TYÖTTÖMYYS
Lappi



PALVELUISSA
Lappi



Palveluihin osallistuvien määrä nousut

Aktivointiasteeseen laskettaviin työ- ja elinkeinotoimiston palveluihin osallistui marraskuun lopussa yli 3 740 lappilaista. Palveluihin osallistuvien määrä nousi kuukauden aikana ja oli 130 korkeampi kuin vuotta aiemmin.

Laajan työttömyyden eli työttömien ja palveluissa olevien yhteensä määrää oli noin 14 560, mikä on erityisesti työttömyyden kasvusta johtuen 2 790 enemmän kuin vuosi sitten.

Aktivointiaste (palveluihin osallistuvien osuus laajasta työttömyydestä) oli marraskuun lopussa Lapissa 25,7 %, mikä on 5 %-yksikköä alempi kuin vuotta aiemmin. Vuodentakaista alempaa aktivointiastetta selittää työttömyyden voimakas lisääntyminen.

Erityisesti valmennukseen osallistuvia enemmän kuin viime vuonna

Palveluihin osallistuvista 1 590 oli koulutuksessa, joista 830 osallistui työvoimakoulutukseen ja 760 omaehtoiseen opiskeluun työttömyysetuudella tai kotoutumistuella. Työvoimakoulutukseen osallistuvien määrä oli korkeampi, mutta omaehtoiseen opiskeluun osallistuvien määrä alempi kuin vuotta aiemmin. Työvoimakoulutus oli 420 henkilön osalta toteutettu OKM:n valtionosuusrahoituksella.

Työllistettynä oli lähes 930 henkilöä, joista yksityissektorilla runsas 600, kuntasektorilla 300 ja valtiolla noin 20. Yksityissektorille työllistetyistä 190 työskenteli yrityksissä ja 240 yrittäjänä starttirahalla. Työllistetyistä noin 110 oli oppisopimuksella. Työllistettyjen määrä oli hieman alempi kuin vuotta aiemmin kuntasektorin työllistämisen vähenemisestä johtuen.

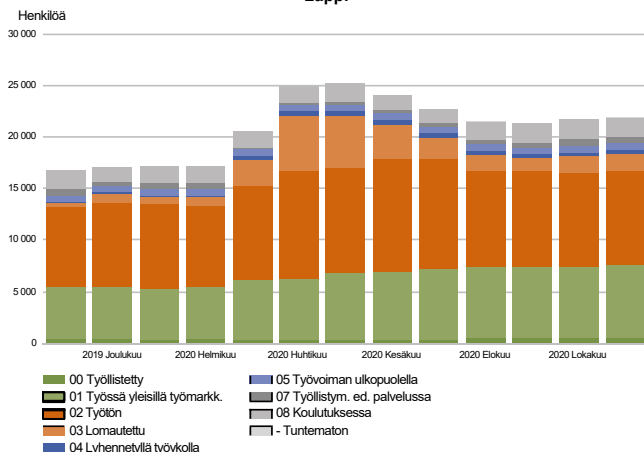
Vuorotteluvapaasijaisena työskenteli yli 450 henkilöä. Kuntouttavaan työtoimintaan osallistui 420, valmennukseen lähes 240 ja työ/koulutuskokeiluun 120 henkilöä.

Erityisesti valmennukseen osallistuvien määrä lisääntyi vuodentakaiseen verrattuna. Myös työvoimakoulutukseen osallistuvia ja yksityiselle sektorille ja valtiolle työllistettyjä oli enemmän kuin viime vuoden marraskuussa. Muissa palveluissa osallistujia oli vähemmän kuin vuotta aiemmin.

Kaikki työnhakijat

TYÖNHAKIJAT RYHMITTÄIN

Lappi



Työnhakijoita 5 230 enemmän kuin vuotta aiemmin

Marraskuun lopussa Lapissa oli kaikkiaan 21 930 työnhakijaa, mikä on 5 230 (31 %) enemmän kuin vuotta aiemmin.

Työnhakijoista työttömiä oli 10 820, joista kokoaikaisesti lomautettuja 1 670. Työssä olevia työnhakijoista oli yli 7 580, työvoiman ulkopuolella 3 100 ja lyhennetyllä työviikolla lähes 430. Työssä olevista työnhakijoista lähes 7 020 työskenteli yleisillä työmarkkinoilla ja noin 570 työllistettynä. Työssä olevien työnhakijoiden määrässä näkyvät työttömyysturvan piiriin hakeutuneet yrittäjät. Työvoiman ulkopuolella olevista työnhakijoista 1 850 oli koulutuksessa ja 660 työllistymistä edistävässä palvelussa.

Marraskuun aikana alkoi 1 290 ja päättyi yli 1 190 työnhakua. Alkaneita työnhakua oli 280 enemmän ja päättyneitä työnhakua 130 vähemmän kuin viime vuoden marraskuussa. Marraskuun aikana työnhakijoiden työnhaussa tapahtui muutoksia kaikkiaan 2 690. Lähes joka toisen (1 300) työnhaun muutoksen syynä oli työn alkaminen yleisillä työmarkkinoilla. Seuraavaksi eniten työnhaun muutoksen syynä oli ei ole uusinnut työnhakuaan (465), valmennuksen, kokeilun tai kuntouttavan työtoiminnan aloittaminen (340) ja koulutuksen aloittaminen (300).

Yhteenvetotaulukko

TYÖLLISYYSTILANNE 2020 MARRASKUUN LOPUSSA (I) JA
TOIMISTOJEN TOIMINTA MARRASKUUN AIKANA (II)
ELY-KESKUS: LAPPI

I TILANNE KUUKAUDEN LOPUSSA	Marras-20	Marras-19	MUUTOS LKM.	MUUTOS %
A. TYÖNHAKIJAT				
1. Työttömät työnhakijat	10 819	8 158	2 661	32,6
joista kokoaikaisesti lomautetut	1 672	462	1 210	261,9
2. Lyhennetyllä työviikolla	427	136	291	214,0
3. Työssä olevat yhteensä	7 584	5 461	2 123	38,9
joista yleisillä työmarkkinoilla	7 016	5 070	1 946	38,4
joista työllistettynä	568	391	177	45,3
4. Työvoiman ulkopuolella	3 099	2 944	155	5,3
joista työllistymistä edistävässä palvelussa	657	605	52	8,6
joista koulutuksessa	1 847	1 686	161	9,5
1-4 Kaikki työnhakijat yhteensä	21 929	16 699	5 230	31,3
B. TYÖVOIMAN KYSYNTÄ				
1. Avoimet työpaikat yhteensä	1 701	2 066	-365	-17,7
joista yli kuukauden avoinna olleet	843	1 046	-203	-19,4
joista yli 2 kuukautta avoinna olleet	630	776	-146	-18,8
C. PALVELUISSA				
1. Valtiolle työllistetyt	22	18	4	22,2
2. Kuntiin työllistetyt	298	369	-71	-19,2
3. Yksityiselle sektorille työllistetyt	606	550	56	10,2
1-3 Työllistetyt yhteensä	926	937	-11	-1,2
4. Työvoimakoulutuksessa	829	766	63	8,2
5. Valmennuksessa	236	34	202	594,1
6. Työ-/koulutuskokeilussa	120	151	-31	-20,5
7. Vuorotteluvapaasijaisena	452	460	-8	-1,7
8. Kuntouttavassa työtoiminnassa	419	456	-37	-8,1
9. Omaehtoisessa opiskelussa	762	810	-48	-5,9
1-9 Palveluissa yhteensä	3 744	3 614	130	3,6
D. TYÖTTÖMYYDEN RAKENNE				
1. Työttömät naiset	4 383	3 183	1 200	37,7
2. Työttömät miehet	6 436	4 975	1 461	29,4
3. Alle 25-vuotiaat työttömät	1 193	882	311	35,3
4. Yli 50-vuotiaat työttömät	4 520	3 645	875	24,0
5. Pitkäaikaistyöttömät	2 504	1 843	661	35,9
6. Ulkomaalaiset työttömät	528	381	147	38,6
E. TOIMEENTULOTURVA				
1. Työttömiä työttömyyskassojen jäseniä	6 040	3 978	2 062	51,8
II TOIMINTA KUUKAUDEN AIKANA				
1. Työttömät työnhakijat	12 225	9 596	2 629	27,4
2. Muut työnhakijat	10 634	8 211	2 423	29,5
1-2 Työnhakijat yhteensä	22 859	17 807	5 052	28,4
3. Kuukauden kaikki työpaikat	3 104	4 467	-1 363	-30,5
Kuukauden uudet työpaikat	1 385	1 795	-410	-22,8
Täyttyneet työpaikat	244	452	-208	-46,0
joista toimiston hakijalla täyttyneet	117	183	-66	-36,1
Työpaikan hakuaika päättynyt tai hakijoita riittävästi	1 074	1 970	-896	-45,5
Työpaikka peruutettu tai ei pystytty täyttämään	141	129	12	9,3
4. Alkaneet työttömyysjaksot	2 033	1 628	405	24,9
5. Päättäneet työttömyysjaksot	1 890	1 648	242	14,7
6. Uudet työllistämiset	106	125	-19	-15,2
7. Aloittanut työvoimakoulutuksen	280	127	153	120,5

Ulkomaalaisten yhteenvertotaulukko

ULKOMAALAISTEN TYÖLLISYYSTILANNE 2020 MARRASKUUN LOPUSSA (I) JA

TOIMISTOJEN TOIMINTA MARRASKUUN AIKANA (II)

ELY-KESKUS: LAPPI

I TILANNE KUUKAUDEN LOPUSSA	Marras-20	Marras-19	MUUTOS LKM.	MUUTOS %
A. TYÖNHAKIJAT				
1. Työttömät työnhakijat	528	381	147	38,6
joista kokoaikaisesti lomautetut	89	9	80	888,9
2. Lyhennetyllä työviikolla	25
3. Työssä olevat yhteensä	392	272	120	44,1
joista yleisillä työmarkkinoilla	359	254	105	41,3
joista työllistettynä	33	18	15	83,3
4. Työvoiman ulkopuolella	582	540	42	7,8
joista työllistymistä edistävässä palvelussa	64	41	23	56,1
joista koulutuksessa	486	458	28	6,1
1-4 Kaikki työnhakijat yhteensä	1 527	1 195	332	27,8
C. PALVELUISSA				
1. Valtiolle työllistetyt	...	0
2. Kuntiin työllistetyt	14	10	4	40,0
3. Yksityiselle sektorille työllistetyt	33	32	1	3,1
1-3 Työllistetyt yhteensä	48	42	6	14,3
4. Työvoimakoulutuksessa	249	256	-7	-2,7
5. Valmennuksessa	26
6. Työ-/koulutuskokeilussa	17	16	1	6,3
7. Vuorotteluvapaasijaisena
8. Kuntouttavassa työtoiminnassa	31	30	1	3,3
9. Omaehtoisessa opiskelussa	209	222	-13	-5,9
1-9 Palveluissa yhteensä	584	571	13	2,3
D. TYÖTTÖMYYDEN RAKENNE				
1. Työttömät naiset	273	198	75	37,9
2. Työttömät miehet	255	183	72	39,3
3. Alle 25-vuotiaat työttömät	28	27	1	3,7
4. Yli 50-vuotiaat työttömät	141	111	30	27,0
5. Pitkäaikaistyöttömät	85	65	20	30,8
E. TOIMEENTULOTURVA				
1. Työttömiä työttömyyskassojen jäseniä	171	82	89	108,5
II TOIMINTA KUUKAUDEN AIKANA				
1. Työttömät työnhakijat	645	473	172	36,4
2. Muut työnhakijat	948	779	169	21,7
1-2 Työnhakijat yhteensä	1 593	1 252	341	27,2
4. Alkaneet työttömyysjaksot	106	103	3	2,9
5. Päättyneet työttömyysjaksot	131	101	30	29,7
6. Uudet työllistämiset	6	7	-1	-14,3
7. Aloittanut työvoimakoulutuksen	77	30	47	156,7

Alueellinen taulukko

TYÖTTÖMÄT TYÖNHAKIJAT JA AVOIMET TYÖPAIKAT KUNNITTAIN 2020 MARRASKUUN LOPUSSA
ELY-KESKUS: LAPPI

Kunta	Työvoima	Työttömät työnhakijat					Alle 20- vuotiaat	Alle 25- vuotiaat	Yli 50- vuotiaat	Pitkäaik. työttömät	Vamm. ja pitkäaik. sairaat	Avoimet työ- paikat
		Osuus-% työvoimasta	Yhteensä	Miehet	Naiset							
Enontekiö	859	19,9	171	101	70	...	17	82	38	18	15	
Inari	3 400	16,9	575	333	242	10	40	267	101	36	84	
Kemi	8 764	15,6	1 369	799	570	40	181	522	385	136	231	
Kemijärvi	2 876	16,8	484	342	142	10	30	271	128	65	47	
Keminmaa	3 640	10,1	366	211	155	8	44	166	75	31	67	
Kittilä	3 329	15,1	504	265	239	5	37	189	61	42	88	
Kolari	1 791	18,1	324	179	145	...	19	152	36	26	71	
Muonio	1 048	12,5	131	68	63	5	10	51	18	...	6	
Pelkosenniemi	404	15,6	63	44	19	0	...	36	12	...	15	
Pello	1 313	13,3	175	114	61	...	9	97	38	22	10	
Posio	1 219	15,5	189	129	60	...	5	133	73	38	25	
Ranua	1 459	13,4	195	122	73	...	13	118	60	33	23	
Rovaniemi	30 781	12,9	3 983	2 351	1 632	142	560	1 398	960	413	674	
Salla	1 353	16,2	219	159	60	...	11	132	54	30	17	
Savukoski	444	17,3	77	55	22	57	21	7	6	
Simo	1 171	9,8	115	78	37	...	9	45	18	6	10	
Sodankylä	3 959	10,0	396	226	170	6	32	219	66	27	67	
Tervola	1 261	11,4	144	89	55	...	10	79	31	21	25	
Tornio	9 826	10,7	1 056	601	455	45	149	360	261	127	166	
Utsjoki	527	12,5	66	46	20	0	...	26	14	6	9	
Ylitornio	1 581	13,7	217	124	93	...	11	120	54	42	45	
Yhteensä	81 005	13,4	10 819	6 436	4 383	297	1 193	4 520	2 504	1 132	1 701	

Tietoa sivustosta

Tällä sivustolla esitetään Lapin ELY-keskuksen uusimman Työllisyyskatsauksen sisältö tilastointikohteiden mukaisesti jaoteltuna. Tämän Työllisyyskatsauksen pdf-versio sekä aikaisempien kuukausien katsaukset löytyvät oikealla olevan linkin kautta.

Työllisyyskatsaus perustuu TEM:n Työnvälitystilaston tietoihin. Työnvälitystilasto kerää tietoja Työ- ja elinkeinotoimistoihin (TE-toimistoihin) ilmoittautuneista työnhakijoista kuten työttömistä työnhakijoista, hallinnon palveluista sekä TE-toimistoihin ilmoitetuista avoimista työpaikoista. Tiedot kerätään TE-toimistojen asiakaspalvelurekisteristä (URA). Siten Työnvälitystilaston tiedot ovat täysin rekisteripohjaisia.

Tilasto kattaa kaikki edellä mainittuihin ryhmiin kuuluvat henkilöt, palvelut ja avoimet työpaikat, jotka ovat rekisteröitynä tilastointikaudella kyseisessä rekisterissä erikseen määriteltujen luokittelijoiden ja muuttujien mukaisesti.

Työllisyyskatsauksen tekstissä on kausivaihtelun vuoksi vertailu edellisen vuoden vastaavaan kuukauteen. Katsauksen kuvat sisältävät tiedot myös taulukkomuodossa. Kunkin kuukauden Työllisyyskatsaus julkaistaan seuraavan kuukauden loppupuolella etukäteen vahvistettujen julkistamispäivien mukaisesti.

Merkkien selitykset:

. tieto on epälooginen esitettäväksi

... tieto on salassapitosäännön alainen

Lisätietoja:

- **Lapin työllisyyskatsaukset koottuna ELYn internetsivuilla:**
<http://www.ely-keskus.fi/web/ely/ely-lappi-tyollisyyskatsaukset>
- **Tilastoyhteenvetoja ELYn internetsivuilla:**
<http://www.ely-keskus.fi/web/ely/ely-lappi-tyomarkkinatilastot>
- **Työnvälitystilasto Internetissä:**
<http://www.tem.fi/tyollisyyskatsaus-ja-tyonvalitystilasto>
- **Työnvälitystilaston julkistamispäivät, kuvaus ja laatuseloste:**
<http://www.tem.fi/tilaston-julkistamispivat-kuvaus-ja-laatuseloste>
- **Työnvälitystilaston keskeiset tiedot löytyvät Tilastokeskuksen StatFin -tilastotietokannasta:**
https://pxnet2.stat.fi/PXWeb/pxweb/fi/StatFin/StatFin__tym__tyonv/
- **Työnvälitystilaston tietoja on myös Työpoliittisen aikakauskirjan tilasto-osuudessa:**
<http://www.tem.fi/tyopoliittinen-aikakauskirja>
- **TEM:n ja Tilastokeskuksen kuukausittainen yhteisjulkistus:**
<http://www.tilastokeskus.fi/til/tyti/tie.html>
- **TEM:n Työnvälitystilaston ja Tilastokeskuksen työvoimatutkimuksen lukujen eroista löytyy lisätietoja osoitteesta:**
http://www.tilastokeskus.fi/til/tyti/tyti_2015-04-28_men_001.html

Viittausohje:

Suomen virallinen tilasto (SVT): Työ- ja elinkeinoministeriö, Työnvälitystilasto. 201V:KK, Lapin Työllisyyskatsaus, XXXXXkuu 201V. Rovaniemi: Elinkeino-, liikenne- ja ympäristökeskus (viitattu pvm).
Saantitapa:
<http://www.temtyollisyyskatsaus.fi/lappi.aspx>

Yhteystiedot

Lapin elinkeino-, liikenne- ja ympäristökeskus

Johtaja Marja Perälä, 0295 037 050

Yksikön päällikkö Satu Huikuri, 0295 037 049

Tutkija Tuula Uusipaavalniemi, 0295 037 142

Tietoassistentti Satu Takoja, 0295 037 131

S-posti: [etunimi.sukunimi\(at\)ely-keskus.fi](mailto:etunimi.sukunimi(at)ely-keskus.fi)

Lapin työ- ja elinkeinotoimisto

TE-toimiston johtaja Tiina Keränen, 0295 039 636

Palvelujohtaja Tero Hyttinen, 0295 039 560

S-posti: [etunimi.sukunimi\(at\)te-toimisto.fi](mailto:etunimi.sukunimi(at)te-toimisto.fi)

<http://www.temtyollisyyskatsaus.fi/lappi.aspx>