

Kausitöiden alkaminen alensi toukokuussa työttömyyttä Etelä-Savossa selvästi koko maata enemmän

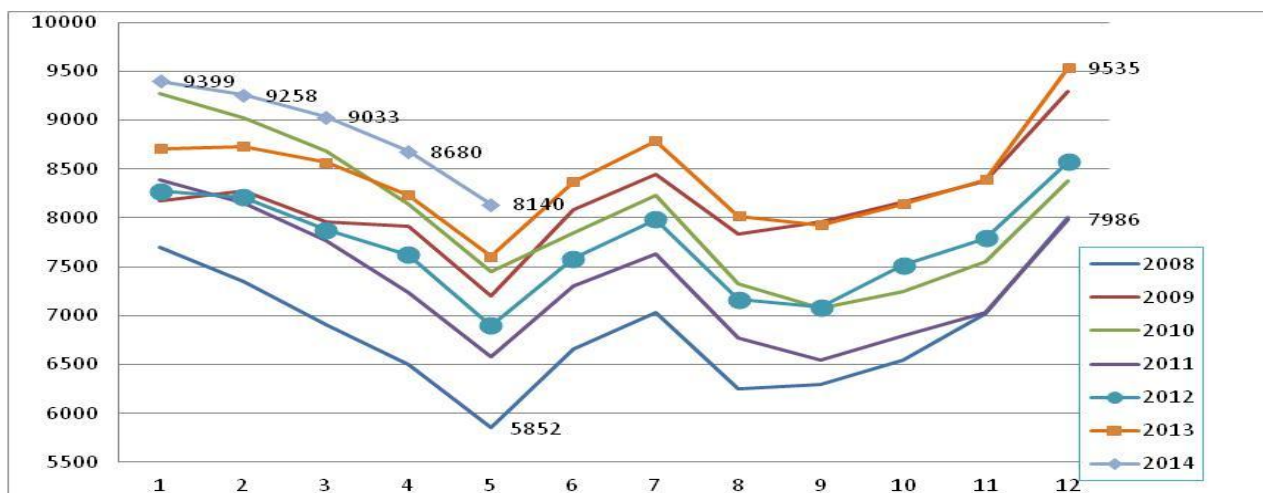
Työllisyyskatsaus, toukokuu 2014

24.6.2014 klo 9:00

Työttömät työnhakijat

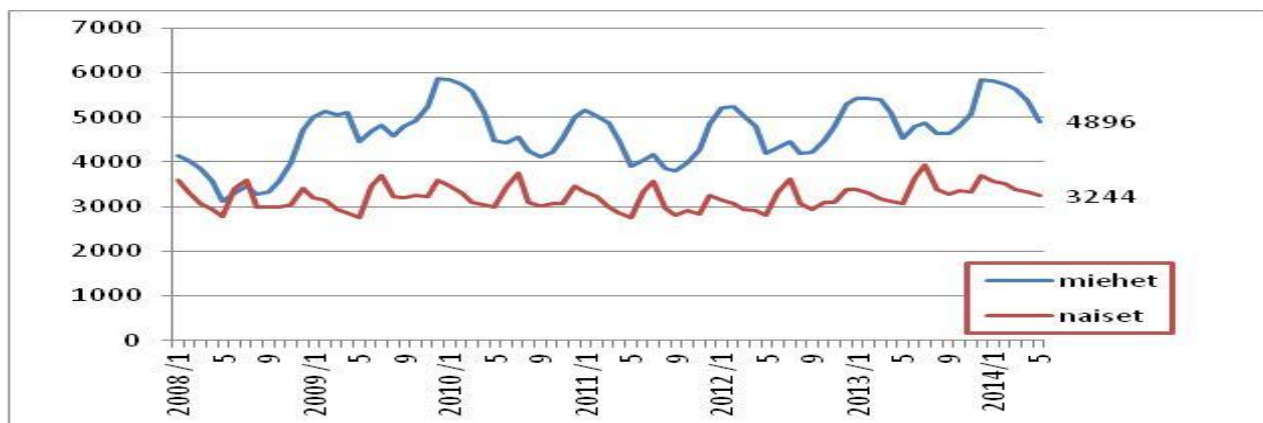
Etelä-Savossa oli toukokuun lopussa työttömänä 8 140 henkilöä eli 12 % työvoimasta. Työttömien määrä nousi 534:llä vuodentakaisesta, mutta laski 540:llä huhtikuusta. Koko maassa työttömiä oli 302 200 eli 33 200 enemmän kuin vuosi sitten ja 5 070 vähemmän kuin huhtikuussa. Työttömien osuus työvoimasta oli toukokuun lopussa koko maassa 11 %.

Kaikkien työttömien määrä nousi vuodentakaisesta Etelä-Savossa 4 % ja koko maassa 9 %. Alle 25-vuotiaiden työttömien määrä nousi vuodentakaisesta Etelä-Savossa 12 % ja koko maassa 15 %.



Graafi 1. Työttömät työnhakijat Etelä-Savossa kuukauden lopussa v. 2008 -

Miehiä oli Etelä-Savossa työttömänä 4 896 eli 364 enemmän kuin vuosi sitten ja naisia 3 244, mikä sekkin on lähes 200 enemmän kuin vuosi sitten. Työttömistä oli miehiä 60 %. Miesten työttömyysaste oli toukokuussa 14 % ja naisten 10 %.



Graafi 2. Työttömät miehet ja naiset Etelä-Savossa v. 2008 -

Lomautukset

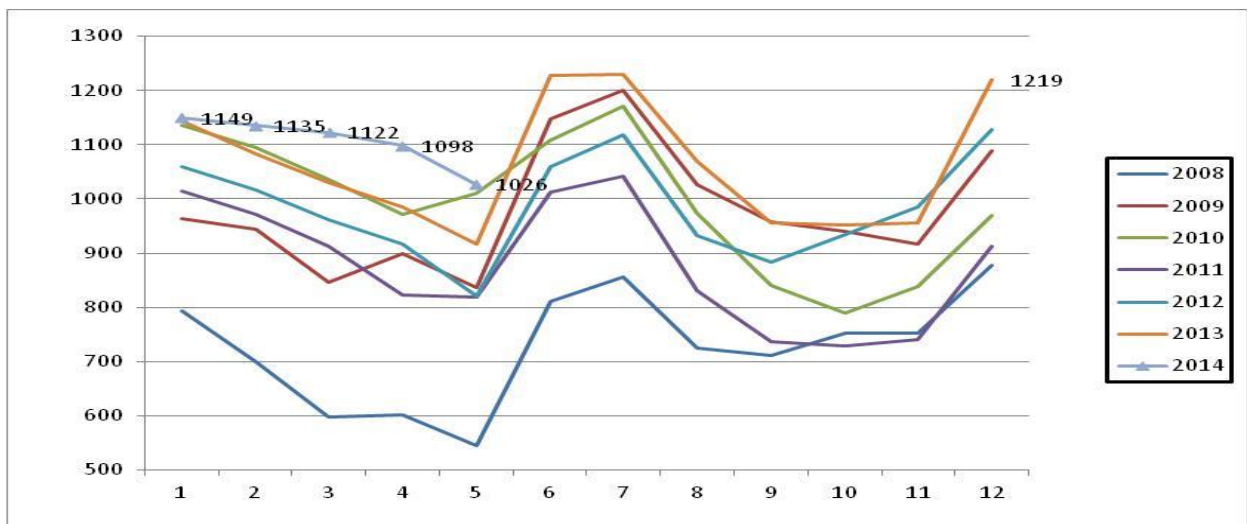
Lomautettuja oli Etelä-Savossa toukokuun lopussa 617. Lomautettujen määrä ei ole suoraan vertailukelpoinen edellisvuoteen. Määrä on kuitenkin vuodentakaista suurempi, sillä vuosi sitten ryhmälomautettuna oli vain muutamia kymmeniä henkilöä.

Työttömät alle 25-vuotiaat

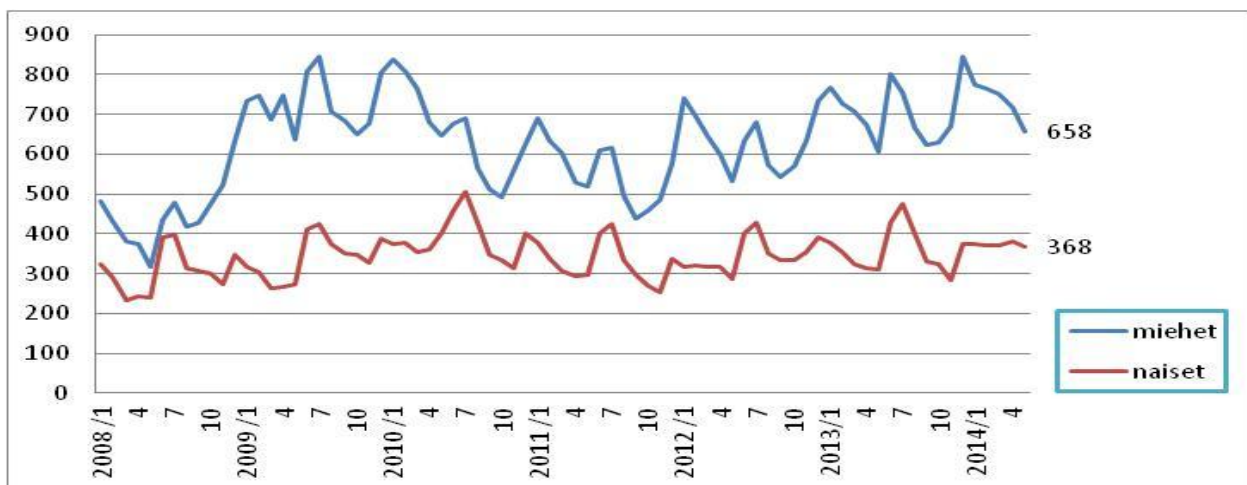
Alle 25-vuotiaita oli toukokuun lopussa Etelä-Savossa työttömänä 1 026, mikä on 72 vähemmän kuin huhtikuussa ja 109 enemmän kuin vuosi sitten. Nuorten osuus kaikista työttömistä oli noin 13 %. Miesten osuus alle 25-vuotiaista työttömistä oli 65 %. Alle 30-vuotiaita vastavalmistuneita ammatillisen koulutuksen suorittaneita oli työttömänä yhteensä 231, joista 25 - 29 -vuotiaita 53.

Nuoria oli toukokuun lopussa palkkatukityössä 299, joista 198 eli 66 % työskenteli yrityksissä. Nuorten osuus palkkatukityössä oli 20 %. Palkkatuella olleista nuorista 61 % on miehiä. Työ- ja koulutuskokeiluissa ja arviointipalveluissa oli toukokuun lopussa yhteensä 1 148 nuorta, mikä on 41 % näihin palveluihin osallistuneista.

Nuorten työttömien aktiivointiaste oli Etelä-Savossa toukokuussa 43,8 %. Osuus on ELY-alueista viidenneksi korkein. Nuorten naisten aktiivointiaste oli Etelä-Savossa 47 % ja nuorten miesten 42 %. Työnvälitystilaston mukaan alle 25-vuotiaita oli Etelä-Savossa työttömänä toukokuussa 16,6 % työvoimasta, kun osuus ilman aktiivointipalveluja olisi 29,5 %. Nuorten miesten työttömyysastetta aktiivointipalvelut alensivat 36 %:sta 21 %:iin ja nuorten naisten työttömyysastetta 23 %:sta 12 %:iin työvoimasta.



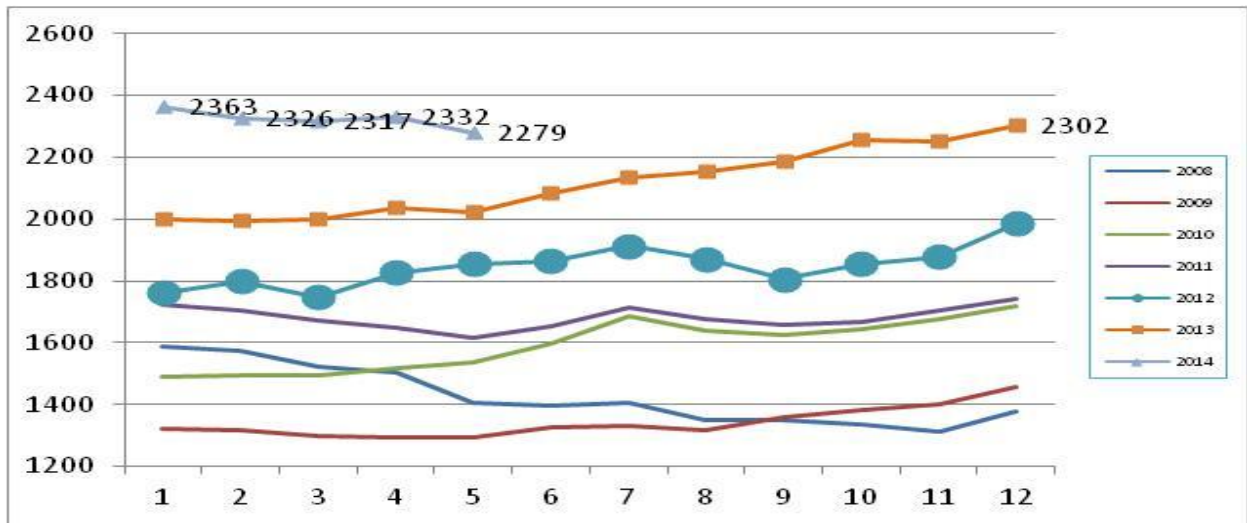
Graafi 3. Alle 25-vuotiaat työttömät työnhakijat Etelä-Savossa kuukauden lopussa v. 2008 –



Graafi 4. Alle 25-vuotiaat työttömät sukupuolen mukaan kuukauden lopussa v. 2008 –

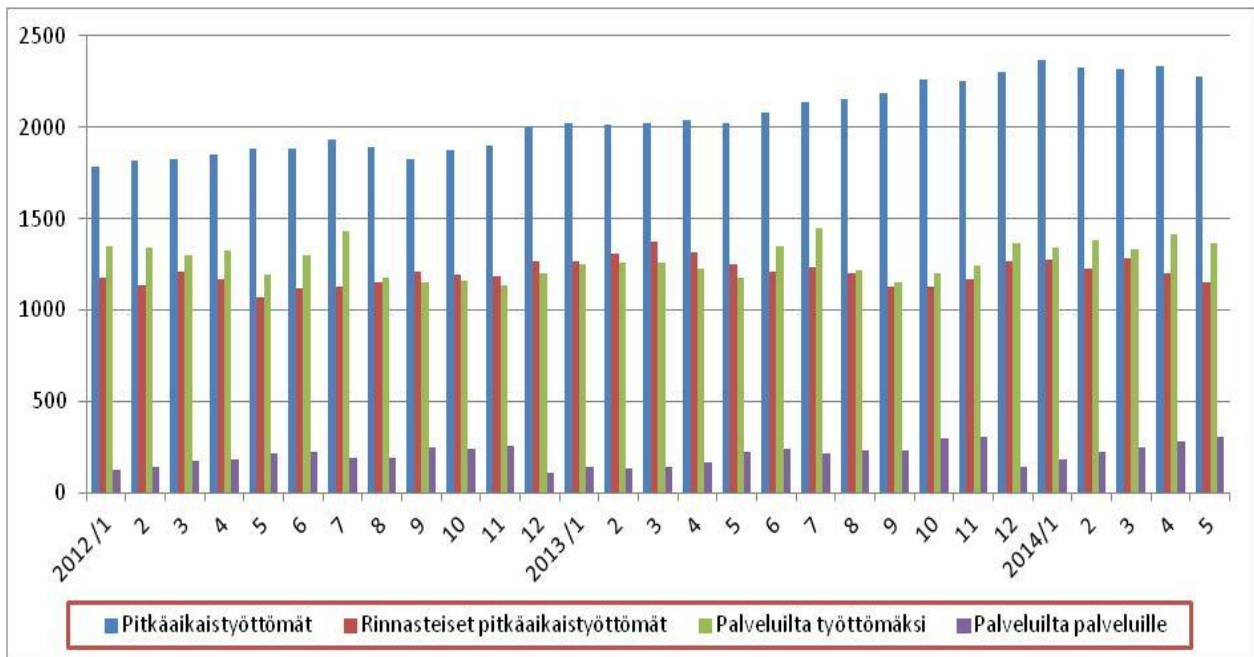
Yhdenjaksoiset pitkäaikaistyöttömät ja muu rakenteellinen työttömyys

Yhdenjaksoisesti yli vuoden työttömänä olleita oli Etelä-Savossa toukokuun lopussa 2 279 eli 255 enemmän kuin vuosi sitten.



Graafi 5. Yhdenjaksoisesti yli vuoden työttömänä olleet Etelä-Savossa kuukauden lopussa v. 2008 –

Rakennetyöttömiä oli toukokuun lopussa Etelä-Savossa 5 105, mikä on 63 % kaikista työttömistä. Rakennetyöttömistä pitkäaikaistyöttömiä ovat yhdenjaksoisesti yli vuoden työttömänä olleet (2 279) ja kestoaltaan näihin rinnasteiset edeltävän 16 kk:n aikana yhteensä 12 kk työttömänä olleet (1 153). Lisäksi rakennetyöttömiin luetaan palvelulta työttömäksi jääneet (1 368) ja palveluilta palveluille sijoittuneet (305).



Graafi 6. Rakenteellinen työttömyys kuukauden lopussa ryhmittäin v. 2012 -

Työttömyys kunnittain

Toukokuun lopussa Etelä-Savon ainoa alle 10 %:n työttömyysaste oli Juvan kunnassa (8,5%). Mikkelin kaupungin työttömyysaste oli 11,7 %, Pieksämäen 11,9 % ja Savonlinnan kaupungin 13,5 %. Etelä-Savon korkein työttömyysaste oli Enonkoskella, 15,3 % työvoimasta.

Pieksämäen seutukunnan työttömyysaste on 11,2 %, Mikkelin seutukunnan 11,6 % ja Savonlinnan seutukunnan 13,3 %.

Maahanmuuttajatyönhakijat

Maahanmuuttajatyönhakijoiden määrä Etelä-Savossa on noussut vuodentakaisesta 10 %. EU-maista tulevia työnhakijoita oli toukokuun lopussa 193, missä kasvua edellisvuodesta 36 %. Muista maista lähtöisin olevia työnhakijoita oli 871, missä kasvua vuodentakaisesta 5 %. Maahanmuuttajien työttömyysaste Etelä-Savossa oli toukokuussa 38 %.

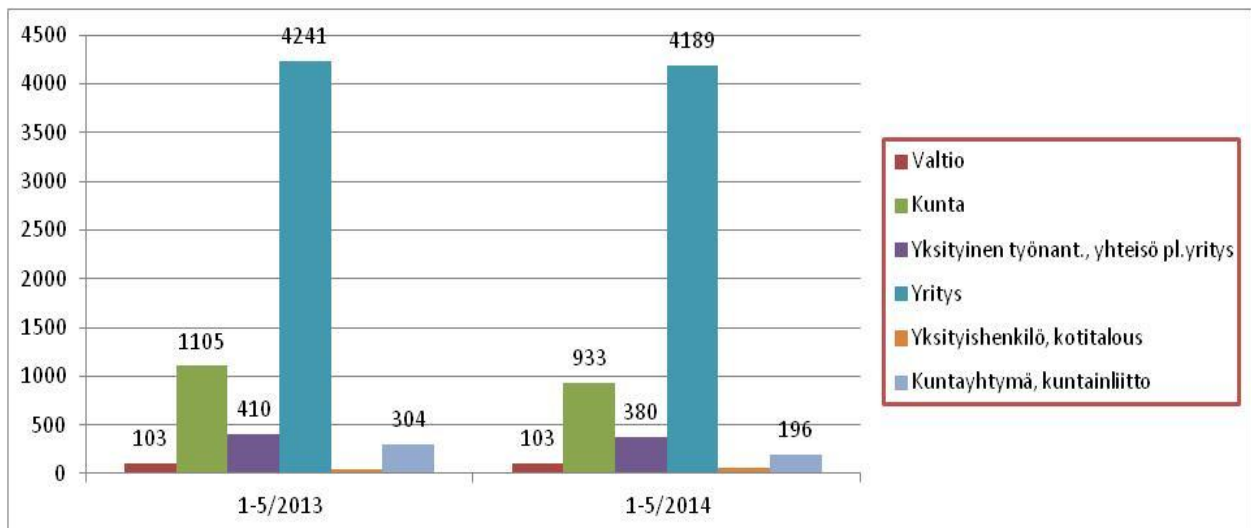
Työttömistä maahanmuuttajista oli aktivointipalveluissa 490 henkilöä eli 53 % ns. laajasta työttömyydestä. Nuoria maahanmuuttajia on työttömänä 40 ja aktivointipalveluissa olevien osuus oli 56 %.

TE-hallinnon työllistämisen- ja koulutuspalvelut

TE-toimiston palveluissa oli Etelä-Savossa lähes 500 henkilöä enemmän kuin vuosi sitten eli yhteensä 4 376 henkilöä. Palveluissa olevista puolet on miehiä ja puolet naisia. Miesten aktivointiaste oli 31 % ja naisten aktivointiaste oli 40 %. Työvoimakoulutuksessa oli toukokuun lopussa 716 henkilöä, mikä on 16 enemmän kuin vuosi sitten. Omaehtoisesti työttömyysturvalla opiskelevia oli 954 (joista 66 % naisia), kuntouttavassa työtoiminnassa 643 (joista 39 % naisia) ja vuorotteluvapaasijaisuuteen työllistettynä 220 (joista 68 % naisia). TE-toimiston aktivointipalvelut alensivat työttömyysastetta 6,5 %-yksikköä. Ilman näitä palveluja työttömänä olisi noin 19 % työvoimasta. (Työvoimapolitiittisissa palveluissa olevat eivät sisälly työ- ja elinkeinoministeriön työnvälitystilaston työttömiin työnhakijoihin.)

Avoimet työpaikat

Toukokuun aikana Etelä-Savon TE-toimistossa oli avoinna 1 794 työpaikkaa, mikä on 5 % vähemmän kuin viime vuoden toukokuussa. Kuukauden lopussa avoimia työpaikkoja oli 888.



Graafi 7. Uudet avoimet työpaikat työnvälityksessä sektoreittain Etelä-Savossa tammi-toukokuussa v. 2013 ja 2014

Kesäkuun lopun tilannetta kuvaava työllisyyskatsaus julkistetaan tiistaina 22.7.2014.

Lisätiedot:

Etelä-Savon ELY: ennakointiasiantuntija **Merja Toijonen**, puh. 0295 024 165

Etelä-Savon TE-toimiston yhteystiedot:

TE-toimiston johtaja **Sirkka Rytönen**, puh. 0295 044 123

Viestintäasiantuntija **Mervi Huuskonen**, puh. 0295 044 044

TK7 TYÖNVÄLITYSTILASTO, TILANNEKATSAUS 31.5.2014

TAULU 7. LASKENTAPÄIVÄN AVOIMET TYÖPAIKAT JA TYÖTTÖMÄT TYÖHAKIJAT ELY-KESKUKSITTAIN (T KOKO MAA(T))

ELY-KESKUS(T)	AVOIMET TYÖPAIKAT	TYÖTTÖMÄT TYÖNHAKIJAT			ALLE 25-v PITKÄAIK. TYÖTTÖMÄT LOMAUTETUT			TYÖTTÖMYYS- ASTE, %
		YHTEENSÄ	MIEHET	NAISET				
UUSIMAA	12831	77993	43969	34024	7998	23214	4209	8,9
VARSINAIS-SUOMI	2009	26066	14883	11183	3113	7045	2129	10,8
SATAKUNTA	855	12001	6703	5298	1350	3557	891	11,1
HÄME	1555	22147	12285	9862	2875	6832	1458	12,2
PIRKANMAA	3411	32335	18225	14110	4166	11033	2760	12,8
KAAKKOIS-SUOMI	1187	19619	11333	8286	2523	5445	1351	13,5
ETELÄ-SAVO	631	8087	4861	3226	1020	2259	605	11,1
POHJOIS-SAVO	1437	13176	7790	5386	1783	3713	1024	11,2
POHJOIS-KARJALA	795	10797	6175	4622	1463	3034	587	14
KESKI-SUOMI	965	19607	11139	8468	2721	6302	1488	15,2
ETELÄ-POHJANMAA	1069	7369	4344	3025	977	1485	834	7,7
POHJANMAA	1830	8773	4939	3834	1265	2120	659	7,1
POHJOIS-POHJANMAA	1884	24442	13900	10542	3979	6120	1922	12,4
KAINUU	434	5713	3605	2108	744	1368	501	15,4
LAPPI	975	13531	8176	5355	1759	3551	943	15,7
AHVENANMAA	237	547	292	255	96	58	7	3,4
ULKOMAAT	119	6	6	0	0	2	1	0
KOKO MAA	32225	302243	172644	129599	37833	87155	21380	11,0

*) ELY-keskusalueen työvoima on tässä Tilastokeskuksen Työvoimatutkimuksen mukainen 69.000 henkilöä.

TK14-tauluissa sen sijaan työvoimana käytetään Työssäkäyntitilaston lukua, joka on maakunnan kuntien summa.

TK14A TYÖNVÄLITYSTILASTO, TILANNEKATSAUS 31.5.2014												
TAULU 14A. TYÖTTÖMÄT TYÖNHAKIJAT JA AVOIMET TYÖPAIKAT KUNNITTAIN												
ELY-KESKUS: 06 ETELÄ-SAVO												
KUNTA												
	TYÖVOIMA	TYÖTT.-ASTE, %	VRT. touko.13	TYÖTTÖMÄT YHTEENSÄ	MIEHET	NAISET	ALLE 20-V	ALLE 25-V	YLI 50-V	PITKÄAIK.-TYÖTT. VAMM. JA PITKÄAIK.-SAIRAAT	AVOIMET TYÖPAIKAT	
HIRVENSALMI	973	10,1	9,3	98	56	42	..	7	50	31	26	5
KANGASNIEMI	2375	12,1	10,1	287	177	110	..	27	154	56	58	24
MIKKELI	25500	11,7	11,0	2983	1793	1190	98	426	1214	916	705	371
MÄNTYHARJU	2615	10,8	10,3	283	160	123	8	27	144	91	72	25
PERTUNMAA	746	10,7	9,7	80	43	37	36	23	21	5
PUUMALA	950	10,5	9,7	100	73	27	59	43	19	5
MIKKELIN SEUTUKUNTA	33207	11,5	10,8	3831	2302	1529	109	494	1657	1160	901	435
JOROINEN	2296	12,0	10,4	275	173	102	7	28	132	55	54	8
JUVA	2908	8,5	7,8	247	150	97	..	15	140	60	36	18
PIEKSÄMÄKI	8340	11,9	10,3	990	548	442	34	159	400	208	253	155
PIEKSÄMÄEN SEUTUKUNTA	13544	11,2	9,8	1512	871	641	45	202	672	323	343	181
ENONKOSKI	616	15,3	12,3	94	62	32	54	25	15	2
HEINÄVESI	1439	13,3	11,9	192	122	70	..	17	101	60	46	9
RANTASALMI	1653	11,6	10,6	192	123	69	..	18	96	49	27	10
SAVONLINNA	16145	13,5	13	2174	1334	840	67	285	981	619	370	241
SULKAVA	1139	12,7	10,1	145	82	63	..	6	76	43	24	10
SAVONLINNAN SEUTUKUNTA	20992	13,3	12,6	2797	1723	1074	73	330	1308	796	482	272
ETELÄ-SAVO	67695	12,0	11,1	8140	4896	3244	227	1026	3637	2279	1726	888
KOKO MAA	2621797	11,5	10,3	302243	172644	129599	7058	37833	113779	87155	40031	32225
.. = tietoa ei ole saatu, se on liian epävarma esitettäväksi tai se on salassapitosäännön alainen												

**TAULU 1. TYÖLLISYYSTILANNE 2014 TOUKOKUUN LOPUSSA (I) JA TOIMISTOJEN TOIMINTA TOUKOKUUN AIKANA (II)
ELY-KESKUS: ETELÄ-SAVO**

I		TILANNE KUUKAUDEN LOPUSSA	touko.2014	touko.2013	vrt. muutos HENK.	muutos %
A.		TYÖNHAKIJAT				
1.	Työttömät työnhakijat		8140	7606	534	7,0
	joista henkilökohtaisesti lomautetut		617	475	142	29,9
2.	Lyhennetyllä työviikolla		142	104	38	36,5
3.	Työssä olevat yhteensä		4009	3560	449	12,6
	joista yleisillä työmarkkinoilla		2858	2543	315	12,4
	joista työllistettynä		1151	1017	134	13,2
4.	Työvoiman ulkopuolella		3295	3082	213	6,9
	joista työllistymistä edist.palvelussa		943	803	140	17,4
	joista koulutuksessa		1460	548	912	166,4
5.	Työttömyyseläkettä saavat		379	721	-342	-47,4
1.-5.	Kaikki työnhakijat yhteensä		15965	15073	892	5,9
B.		TYÖVOIMAN KYSYNTÄ				
1.	Avoimet työpaikat yhteensä		888	814	74	9,1
	joista yli kuukauden avoinna olleet		449	267	182	68,2
	joista yli 2 kuukautta avoinna olleet		245	146	99	67,8
C.		PALVELUISSA				
1.	Valtiolle työllistetyt		27	30	-3	-10,0
2.	Kuntiin työllistetyt		339	274	65	23,7
3.	Yksityiselle sektorille työllistetyt		1129	898	231	25,7
1.-3.	Työllistetyt yhteensä		1495	1202	293	24,4
4.	Työvoimakoulutuksessa		716	700	16	2,3
5.	Valmennuksessa		20	1	19	1900
6.	Työ-/koulutuskokeilussa		334	389	-55	-14,1
7.	Työharjoittelussa/työelämävalmennuks.		0	13	-13	-100
8.	Vuorotteluvapaasijaisena		220	257	-37	-14,4
9.	Kuntouttavassa työtoiminnassa		637	551	86	15,6
10.	Omaehtoisessa opiskelussa		954	798	156	19,5
1.-10.	Palveluissa yhteensä		4376	3911	465	11,9
D.		TYÖTTÖMYYDEN RAKENNE				
1.	Työttömät naiset		3244	3074	170	5,5
2.	Työttömät miehet		4896	4532	364	8,0
3.	Alle 25-vuotiaat työttömät		1026	917	109	11,9
4.	Yli 50-vuotiaat työttömät		3637	3475	162	4,7
5.	Pitkäaikaistyöttömät		2279	2024	255	12,6
E.		TOIMEENTULOTURVA				
1.	Työttömiä työttömyyskassojen jäseniä		3694	3336	358	10,7
II.		TOIMINTA KUUKAUDEN AIKANA				
1.	Työttömät työnhakijat		9904	9161	743	8,1
2.	Muut työnhakijat		6864	6848	16	0,2
1.-2.	Työnhakijat yhteensä		16768	16009	759	4,7
3.	Kuukauden kaikki työpaikat		1794	1881	-87	-4,6
	Kuukauden uudet työpaikat		779	929	-150	-16,1
	Täyttyneet työpaikat		966	1072	-106	-9,9
	joista toimiston hakijalla täytt.		242	320	-78	-24,4
4.	Alkaneet työttömyysjaksot		1713	1564	149	9,5
5.	Päättyneet työttömyysjaksot		1892	2074	-182	-8,8
6.	Uudet työllistämiset		309	269	40	14,9
7.	Aloitannut työvoimakoulutuksen		91	52	39	75,0

NÄKYMIÄ | KESÄKUU| 2014

**ETELÄ-SAVON TYÖLLISYYSKATSAUS 31.5.2014
JULKAISUVAPAA TIISTAINA 24.6.2014 KLO 9:00**

**Etelä-Savon elinkeino-, liikenne- ja ympäristökeskus
Merja Toijonen|**

www.ely-keskus.fi/julkaisut | www.doria.fi/ely-keskus