



Elinkeino-, liikenne- ja ympäristökeskus
Närings-, trafik- och miljöcentralen
Centre for Economic Development, Transport and the Environment

Nuoret työttömät ja nuorisotakuun toteutuminen Pohjois-Karjalassa

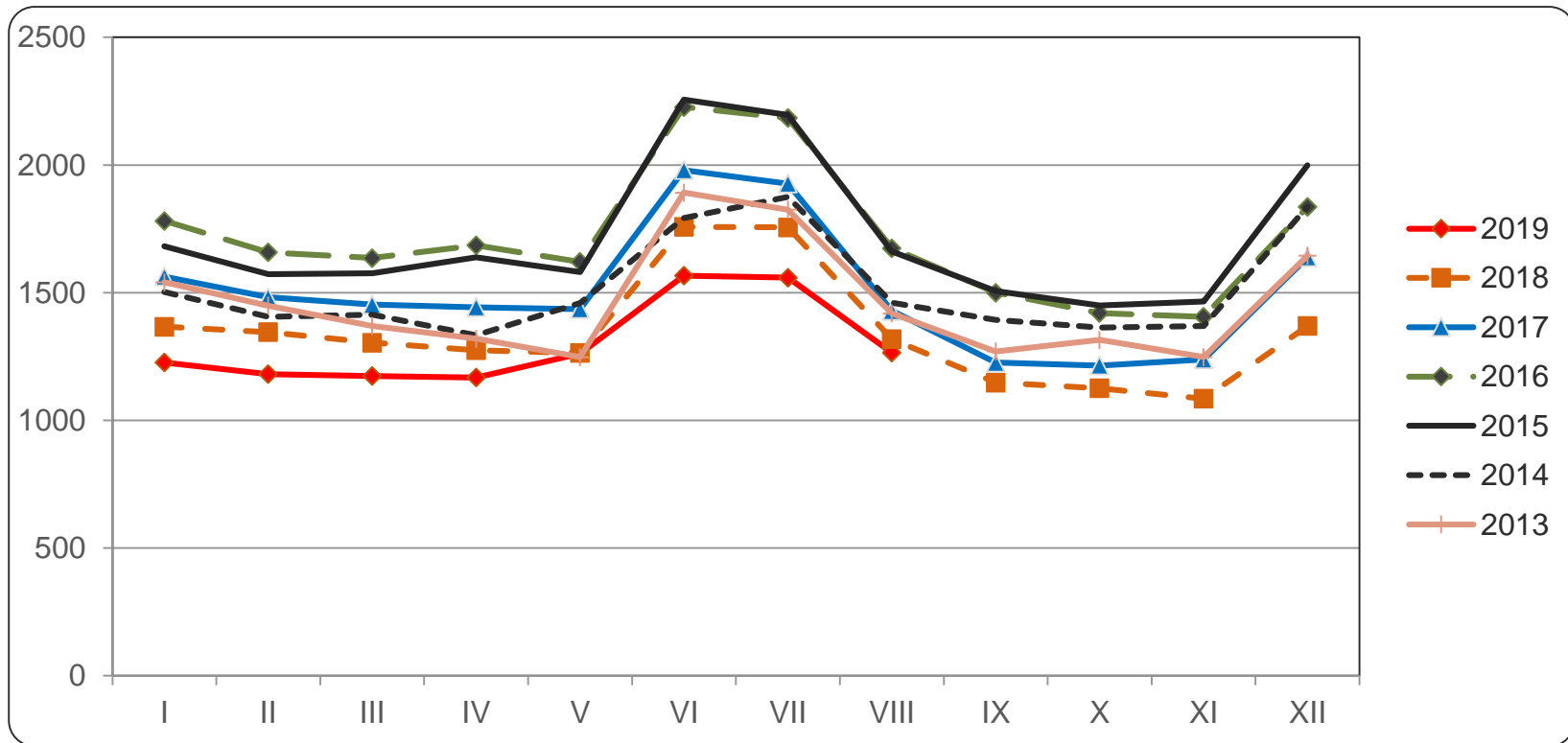
(tiedot työnhakijan asuinkunnan mukaan)

elokuu 2019



Alle 25-vuotiaat työttömät työnhakijat Pohjois-Karjalassa vuosina 2013 - 2019

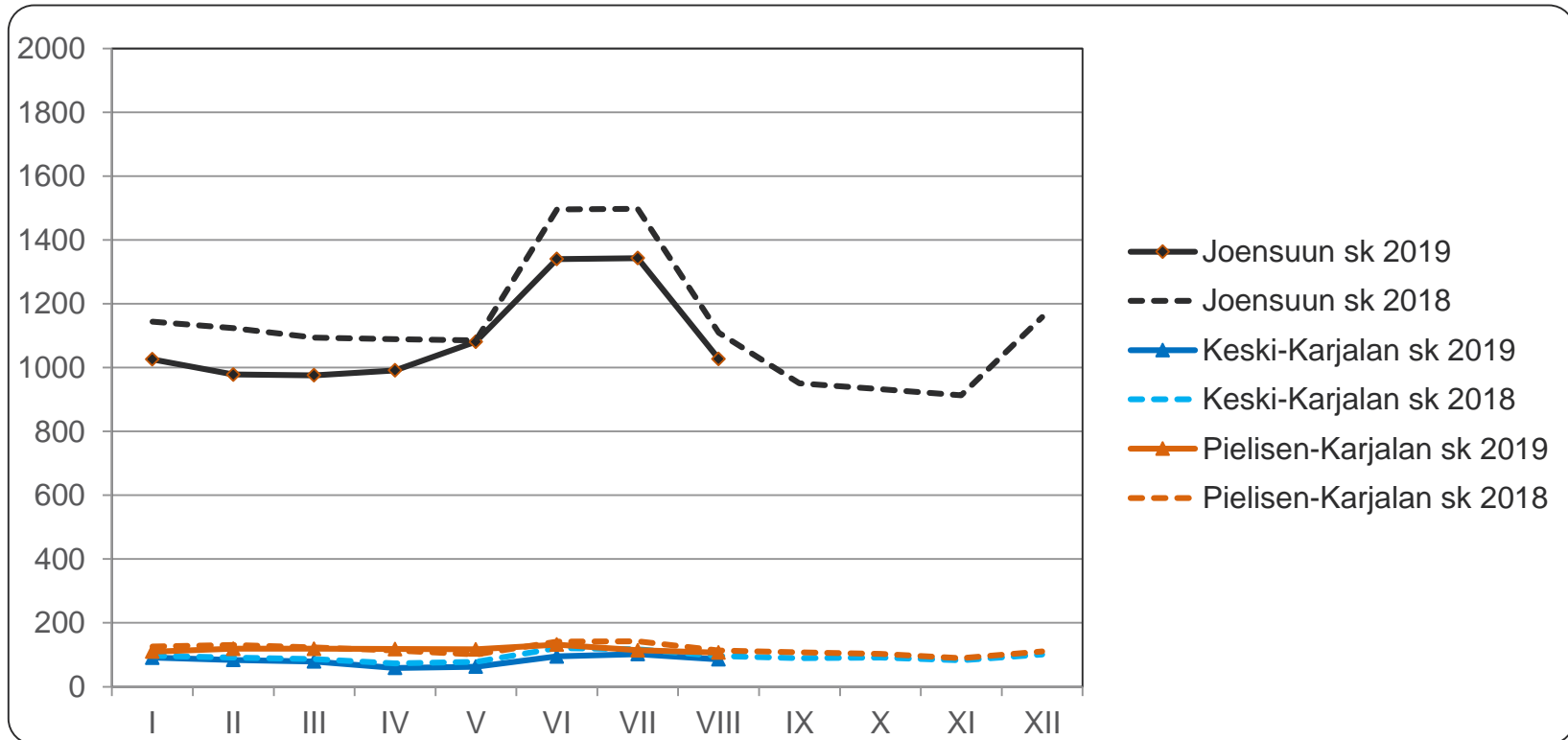
Lähde: TEM, työnvälitystilastot





Alle 25-vuotiaat työttömät työnhakijat seutukunnittain Pohjois-Karjalassa vuosina 2018 ja 2019

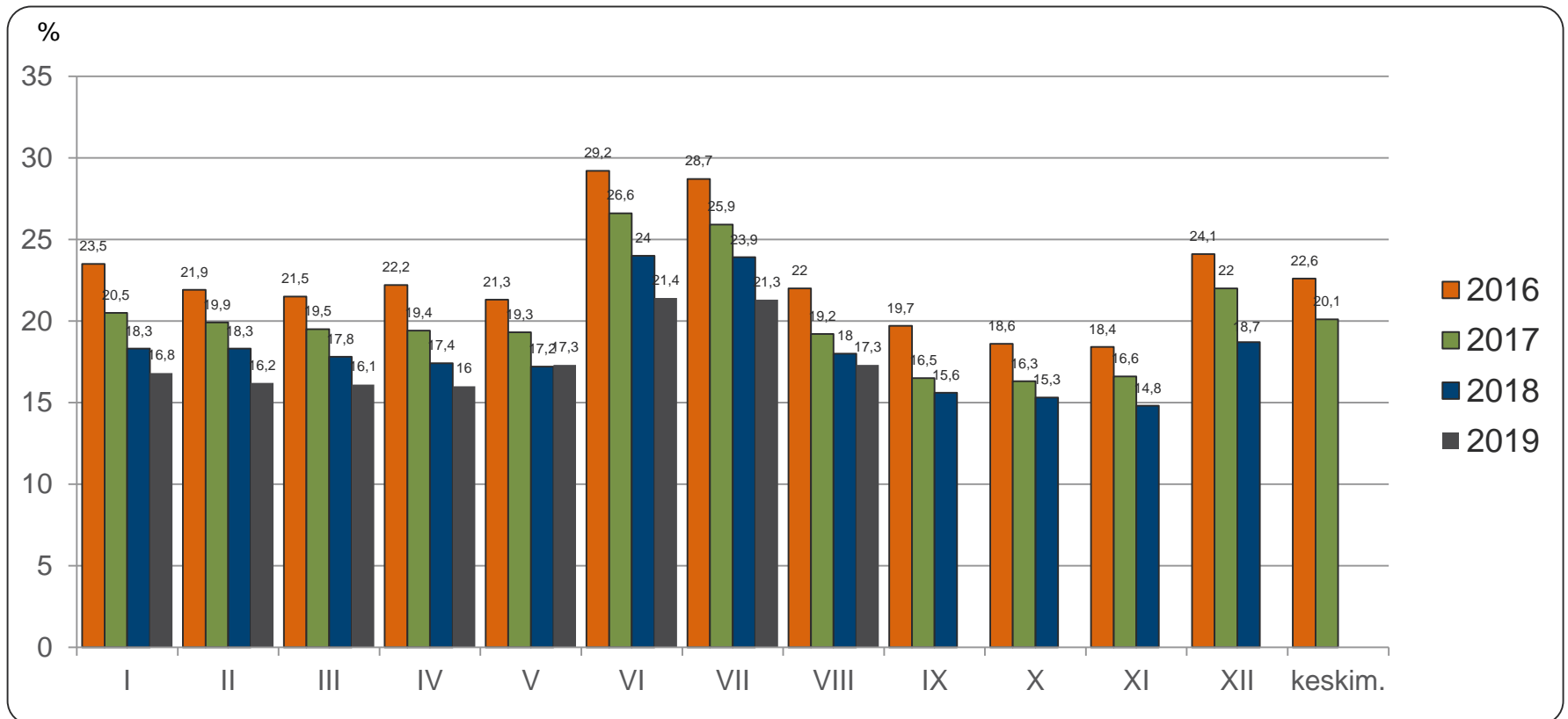
Lähde: TEM, työnvälitystilastot





Alle 25-vuotiaiden työttömien osuus vastaavan ikäisestä työvoimasta Pohjois-Karjalassa vuosina 2016 - 2019

Lähde: TEM, työnvälitystilastot (työttömät), Tilastokeskus, työssäkäyntitilasto (työvoima, vuonna 2017 käytetään v. 2015 lopullista tietoa)





Alle 25-vuotiaat työttömät koulutuksen ja sukupuolen mukaan Pohjois-Karjalassa elokuussa 2018 ja 2019

Lähde: TEM, työnvälitystilastot

	elokuu 2018			elokuu 2019		
	Yhteensä	Miehet	Naiset	Yhteensä	Miehet	Naiset
Perusaste	234	158	76	189	130	59
Keski-aste, mistä	1011	559	452	1009	577	432
- <i>yo-tutkinto tai muu yleissiv.</i>	280	132	148	339	154	185
Korkea-aste	43	13	30	41	12	29
Koulutusaste tuntematon	30	18	12	26	16	10
Yhteensä	1318	748	570	1265	735	530
Ilman ammatillista koulutusta	41 %	41 %	41 %	44 %	41 %	48 %

Ammatillista koulutusta vailla oleviin on laskettu pelkän perusasteen tai yo-tutkinnon suorittaneet sekä ne nuoret, joiden koulutusaste on tuntematon



Alle 25-vuotiaiden aktivointiaste elokuussa 2019

Lähde: TEM, työnvälitystilastot

	Koko maa	Pohjois-Karjala	Joensuun seutukunta	Keski-Karjalan sk	Pielisen Karjalan sk
Aktivointiaste	27,8	26,6	25,3	28,9	36,3
Työttömiä	29632	1265	1072	86	107
Palveluissa yht.	11421	459	363	35	61
- Työvoimakoulutuksessa	1739	68	61	-	7
- Valmennuksessa	528	37	34	-	-
- Työllistettynä	2636	146	111	16	19
- Kokeilussa	1306	66	58	-	-
- Vuorotteluvapaasijaisena	580	27	24	-	-
- Kuntouttavassa työtoiminn.	2367	85	57	9	19
- Omaeht.opiskelussa	2265	30	18	-	10

Aktivointiaste (%) = TE-palveluissa laskentapäivänä olleiden osuus palveluissa olleiden ja työttömien työnhakijoiden summasta.

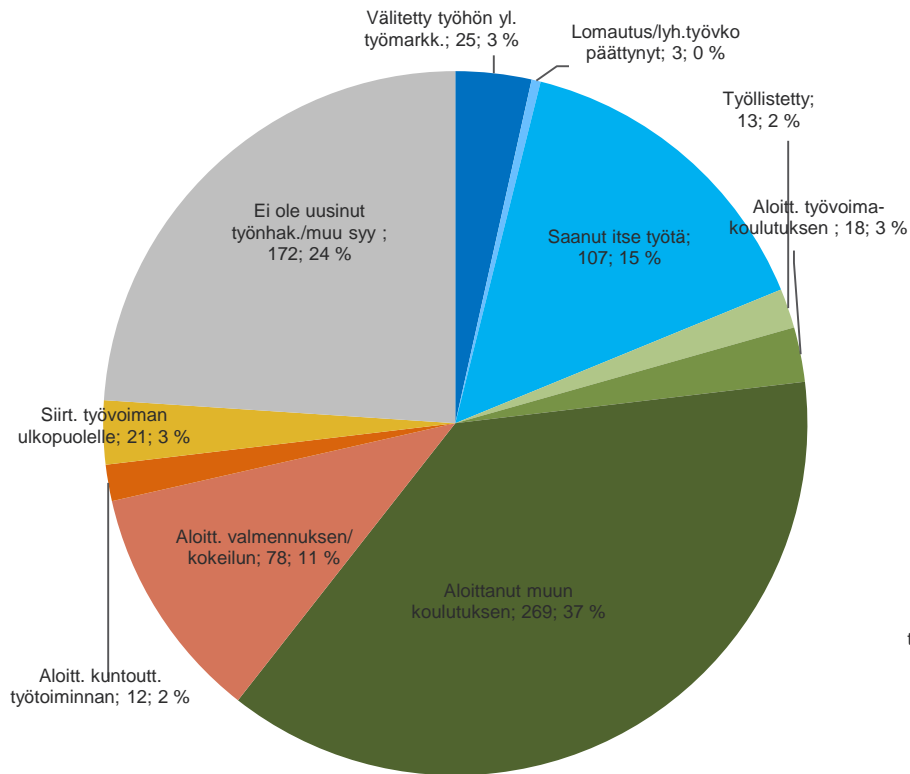
Työnvälitystilastoissa käytettävistä työttömien ja TE-palveluiden määrittelyistä tarkemmin Työ- ja elinkeinoministeriön internet-sivuilla osoitteessa

<http://www.tem.fi/tyo/tyonvalitystilasto/>

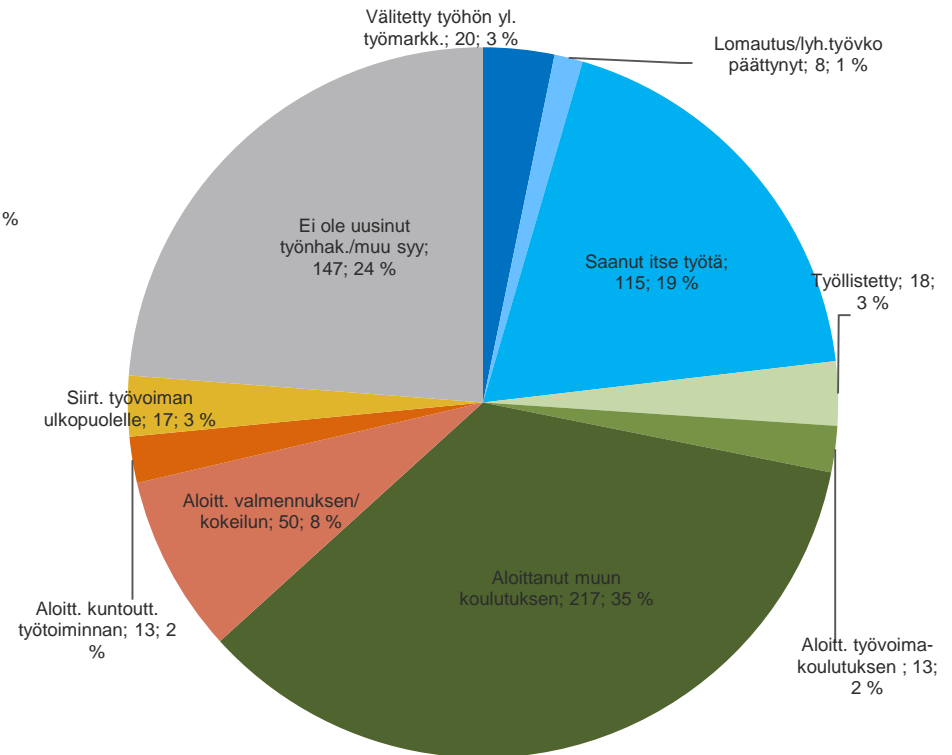


Alle 25-vuotiaiden päättäneet työttömyysjaksot työttömyyden päättymissyyden mukaan Pohjois-Karjalassa, elokuussa 2018 ja 2019

Lähde: TEM, työnvälitystilastot



elokuu 2018, päätt.jaksoja yht. 718



elokuu 2019, päätt.jaksoja yht. 619



Alle 25-vuotiaiden ja 25-29 vuotiaiden vastavalmistuneiden virta yli 3 kk työttömyyteen elokuussa 2018 ja 2019

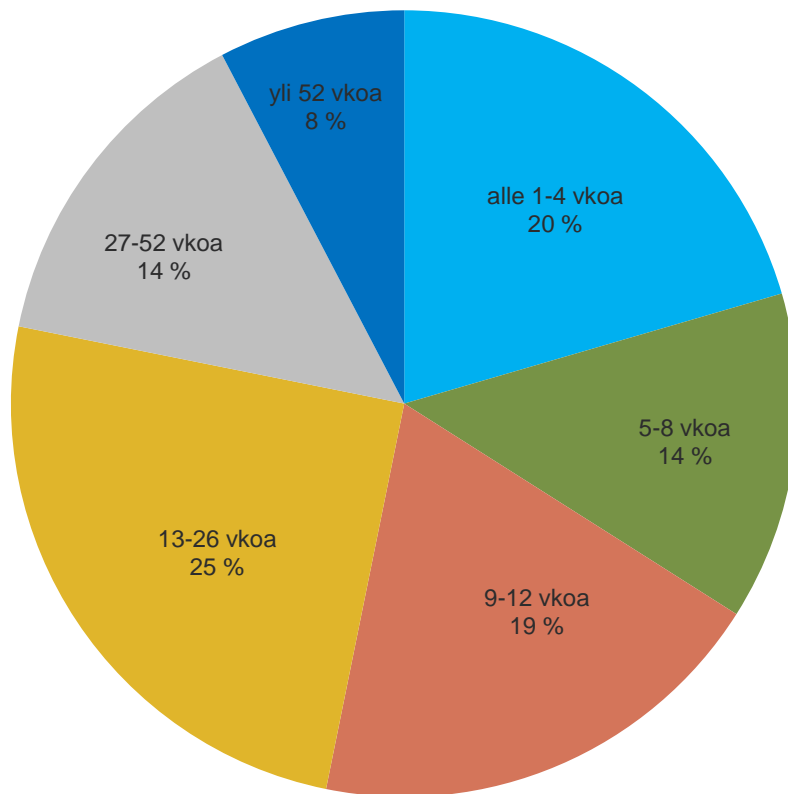
Lähde: TEM, työnvälitystilastot

Alle 25-vuotiaat	elokuu 2018			elokuu 2019		
	3 kk sitten alkaneet työttömyydet	Ylittää 3 kk	%	3 kk sitten alkaneet työttömyydet	Ylittää 3 kk	%
Koko maa	9371	3311	35,3	9738	3527	36,2
Pohjois-Karjala	364	137	37,6	445	162	36,4
Joensuun seutukunta	304	114	37,5	372	145	39,0
Keski-Karjalan seutukunta	28	13	46,4	32	5	15,6
Pielisen Karjalan seutukunta	32	10	31,3	41	12	29,3
25-29 vuotiaat vastavalmistuneet	elokuu 2018			elokuu 2019		
	3 kk sitten alkaneet työttömyydet	Ylittää 3 kk	%	3 kk sitten alkaneet työttömyydet	Ylittää 3 kk	%
Koko maa	695	262	37,7	841	339	40,3
Pohjois-Karjala	66	23	34,8	46	20	43,5

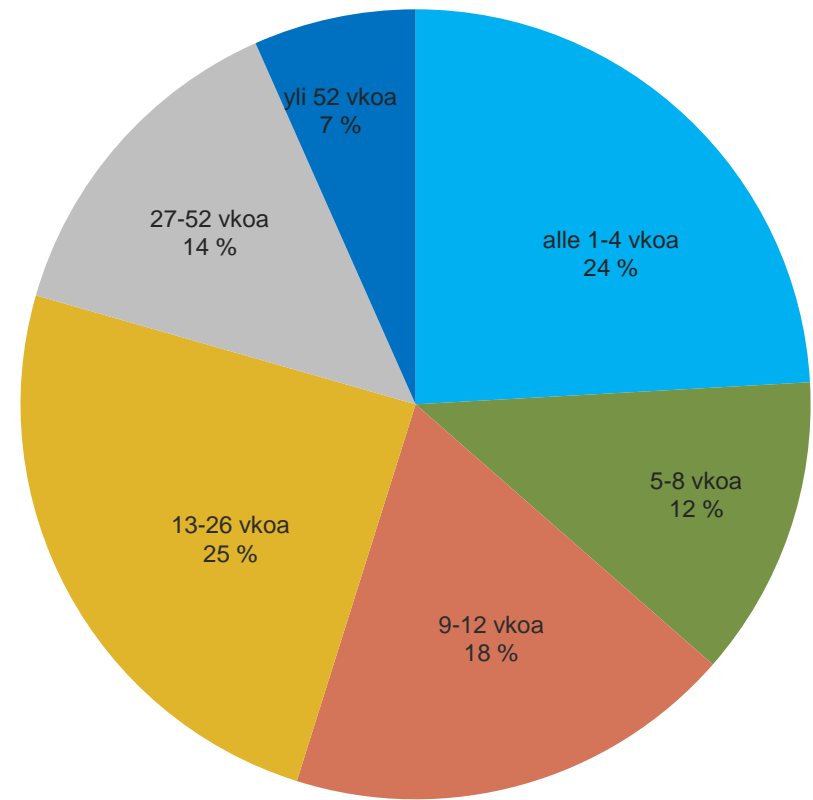


Alle 25 –vuotiaiden työttömyyden kesto elokuussa 2018 ja 2019

Lähde: TEM, työnvälitystilastot



elokuu **2018**, n = 1318



elokuu **2019**, n = 1265