



Elinkeino-, liikenne- ja ympäristökeskus
Närings-, trafik- och miljöcentralen
Centre for Economic Development, Transport and the Environment

Nuoret työttömät ja nuorisotakuun toteutuminen Pohjois-Karjalassa

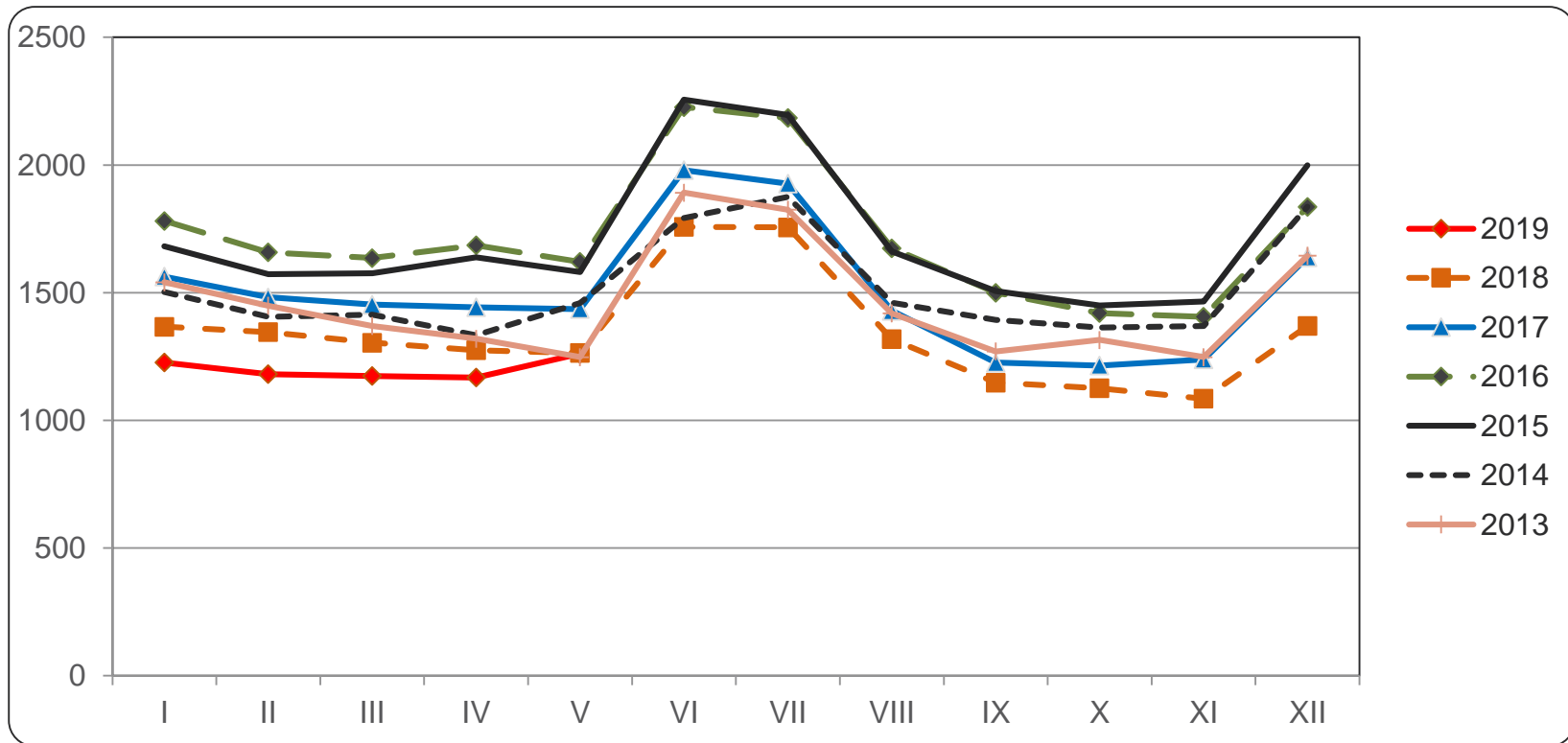
(tiedot työnhakijan asuinkunnan mukaan)

toukokuu 2019



Alle 25-vuotiaat työttömät työnhakijat Pohjois-Karjalassa vuosina 2013 - 2019

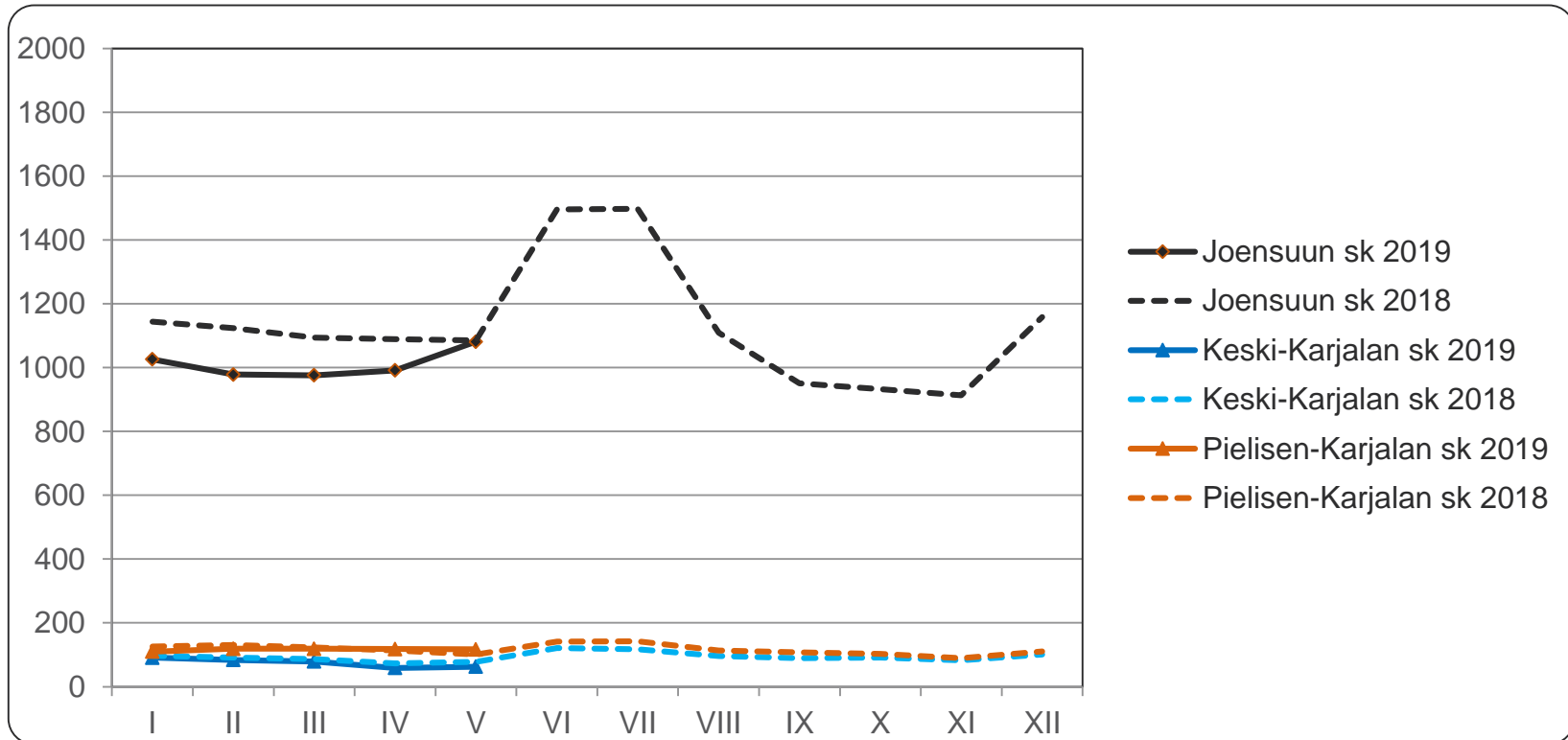
Lähde: TEM, työnvälitystilastot





Alle 25-vuotiaat työttömät työnhakijat seutukunnittain Pohjois-Karjalassa vuosina 2018 ja 2019

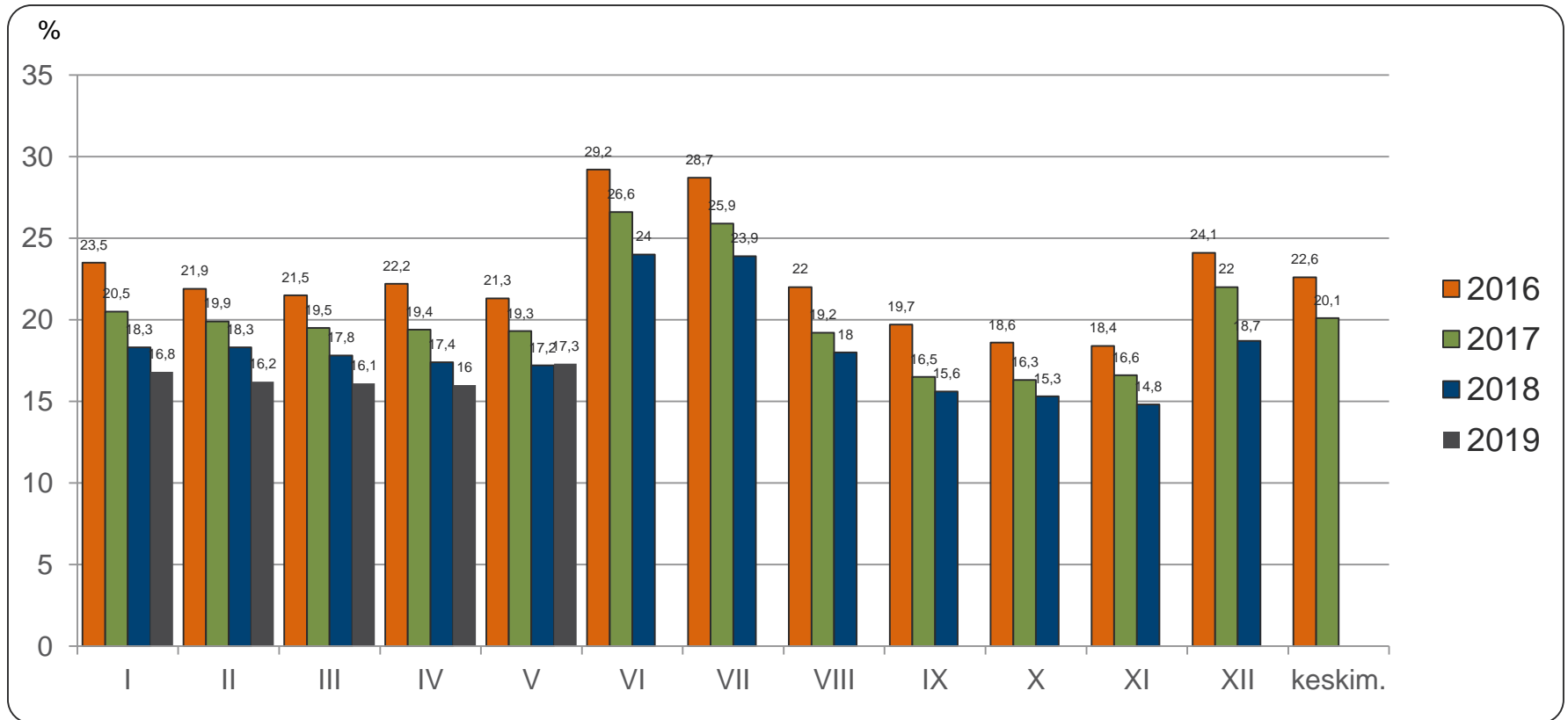
Lähde: TEM, työnvälitystilastot





Alle 25-vuotiaiden työttömien osuus vastaavan ikäisestä työvoimasta Pohjois-Karjalassa vuosina 2016 - 2019

Lähde: TEM, työnvälitystilastot (työttömät), Tilastokeskus, työssäkäyntitilasto (työvoima, vuonna 2017 käytetään v. 2015 lopullista tietoa)





Alle 25-vuotiaat työttömät koulutuksen ja sukupuolen mukaan Pohjois-Karjalassa toukokuussa 2018 ja 2019

Lähde: TEM, työnvälitystilastot

	toukokuu 2018			toukokuu 2019		
	Yhteensä	Miehet	Naiset	Yhteensä	Miehet	Naiset
Perusaste	256	183	73	238	156	82
Keski-aste, mistä	927	532	395	954	553	401
- <i>yo-tutkinto tai muu yleissiv.</i>	203	94	109	227	109	118
Korkea-aste	53	19	34	35	10	25
Koulutusaste tuntematon	28	14	14	34	21	13
Yhteensä	1264	748	516	1261	740	521
Ilman ammatillista koulutusta	39 %	39 %	38 %	40 %	39 %	41 %

Ammatillista koulutusta vailla oleviin on laskettu pelkän perusasteen tai yo-tutkinnon suorittaneet sekä ne nuoret, joiden koulutusaste on tuntematon



Alle 25-vuotiaiden aktivointiaste toukokuussa 2019

Lähde: TEM, työnvälitystilastot

	Koko maa	Pohjois-Karjala	Joensuun seutukunta	Keski-Karjalan sk	Pielisen Karjalan sk
Aktivointiaste	32,0	29,9	28,0	44,2	36,4
Työttömiä	28652	1261	1081	63	117
Palveluissa yht.	13489	538	421	50	67
- Työvoimakoulutuksessa	2490	134	118	-	13
- Valmennuksessa	318	30	27	-	-
- Työllistettynä	2725	158	116	19	23
- Kokeilussa	2055	103	82	11	10
- Vuorotteluvapaasijaisena	517	15	13	-	-
- Kuntouttavassa työtoiminn.	2947	84	57	11	16
- Omaeht.opiskelussa	2437	14	8	-	5

Aktivointiaste (%) = TE-palveluissa laskentapäivänä olleiden osuus palveluissa olleiden ja työttömien työnhakijoiden summasta.

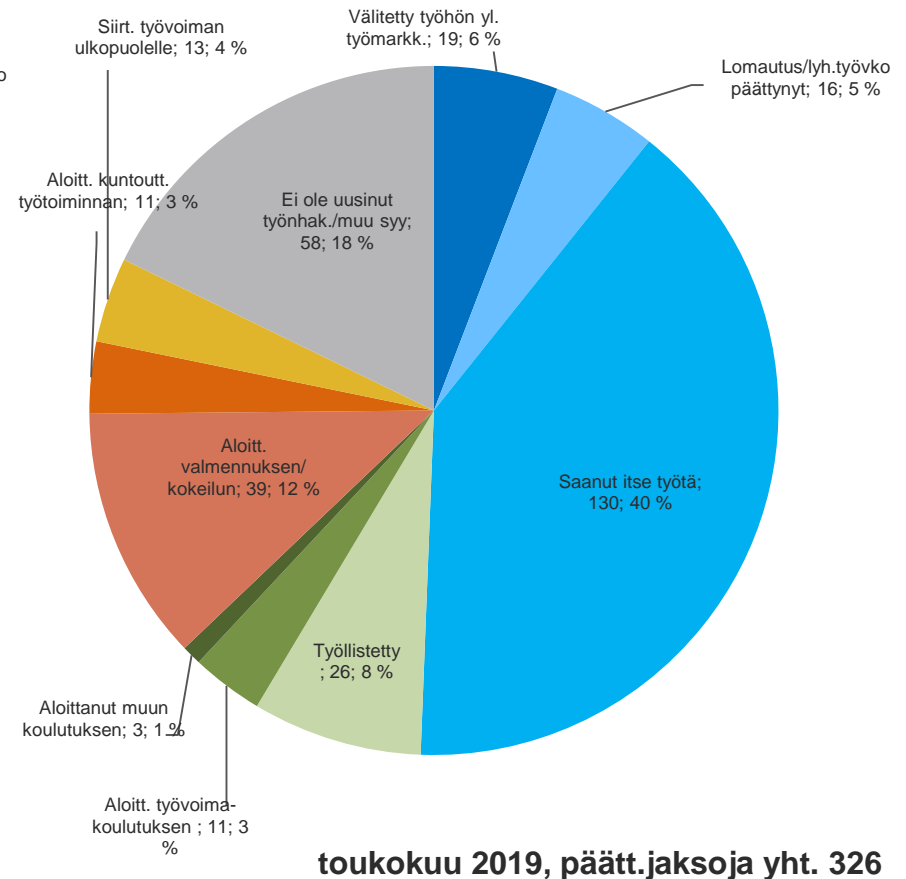
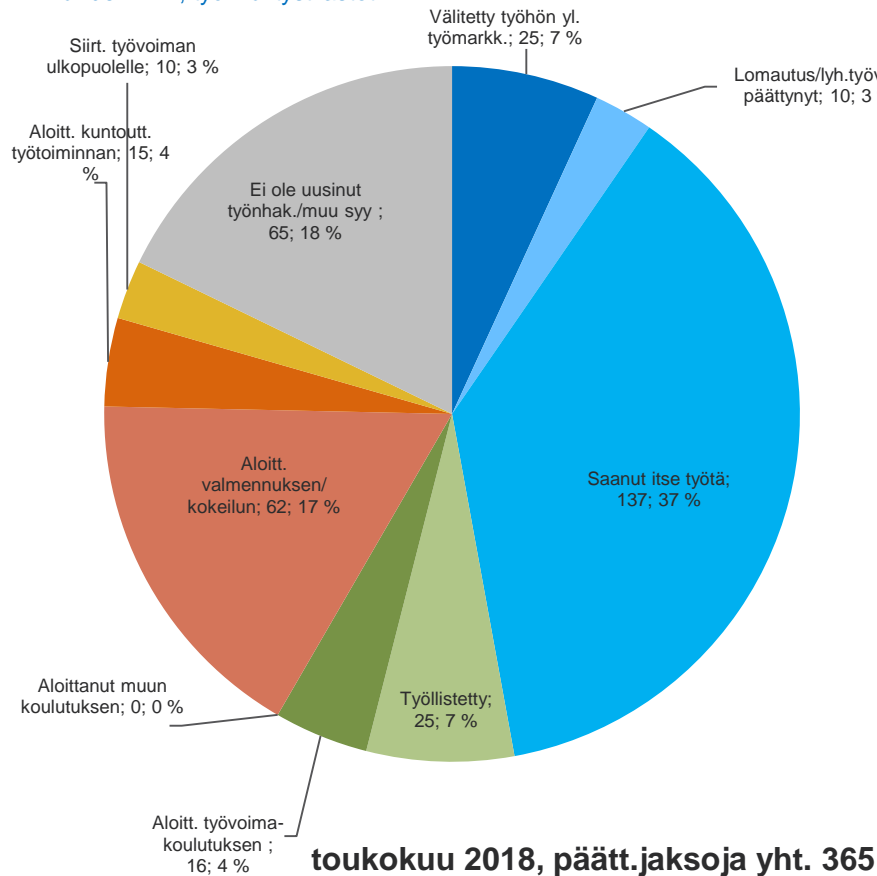
Työnvälitystilastoissa käytettävistä työttömien ja TE-palveluiden määrittelyistä tarkemmin Työ- ja elinkeinoministeriön internet-sivuilla osoitteessa

<http://www.tem.fi/tyo/tyonvalitystilasto/>



Alle 25-vuotiaiden päätyneet työttömyysjaksot työttömyyden päätymissyyän mukaan Pohjois-Karjalassa, toukokuussa 2018 ja 2019

Lähde: TEM, työnvälitystilastot





Alle 25-vuotiaiden ja 25-29 vuotiaiden vastavalmistuneiden virta yli 3 kk työttömyyteen toukokuussa 2018 ja 2019

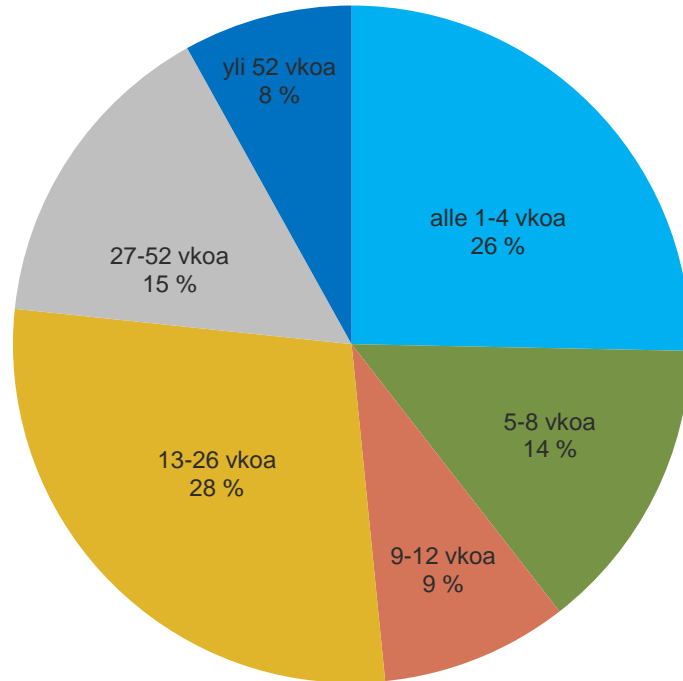
Lähde: TEM, työnvälitystilastot

Alle 25-vuotiaat	toukokuu 2018			toukokuu 2019		
	3 kk sitten alkaneet työttömyydet	Ylittää 3 kk	%	3 kk sitten alkaneet työttömyydet	Ylittää 3 kk	%
Koko maa	8786	3014	34,3	7748	2603	33,6
Pohjois-Karjala	334	120	35,9	262	97	37,0
Joensuun seutukunta	279	109	39,1	203	82	40,4
Keski-Karjalan seutukunta	22	-	13,6	24	7	29,2
Pielisen Karjalan seutukunta	33	8	24,2	35	8	22,9
25-29 vuotiaat vastavalmistuneet	toukokuu 2018			toukokuu 2019		
	3 kk sitten alkaneet työttömyydet	Ylittää 3 kk	%	3 kk sitten alkaneet työttömyydet	Ylittää 3 kk	%
Koko maa	536	185	34,5	588	186	31,6
Pohjois-Karjala	25	6	24	23	9	39,1

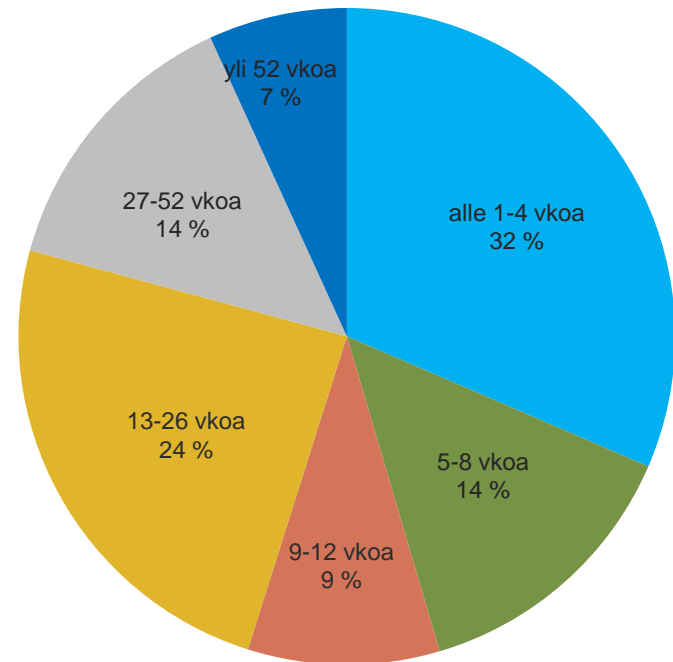


Alle 25 –vuotiaiden työttömyyden kesto toukokuussa 2018 ja 2019

Lähde: TEM, työnvälitystilastot



toukokuu **2018**, N=1264



toukokuu **2019**, N=1261