



Elinkeino-, liikenne- ja ympäristökeskus
Närings-, trafik- och miljöcentralen
Centre for Economic Development, Transport and the Environment

Nuoret työttömät ja nuorisotakuun toteutuminen Pohjois-Karjalassa

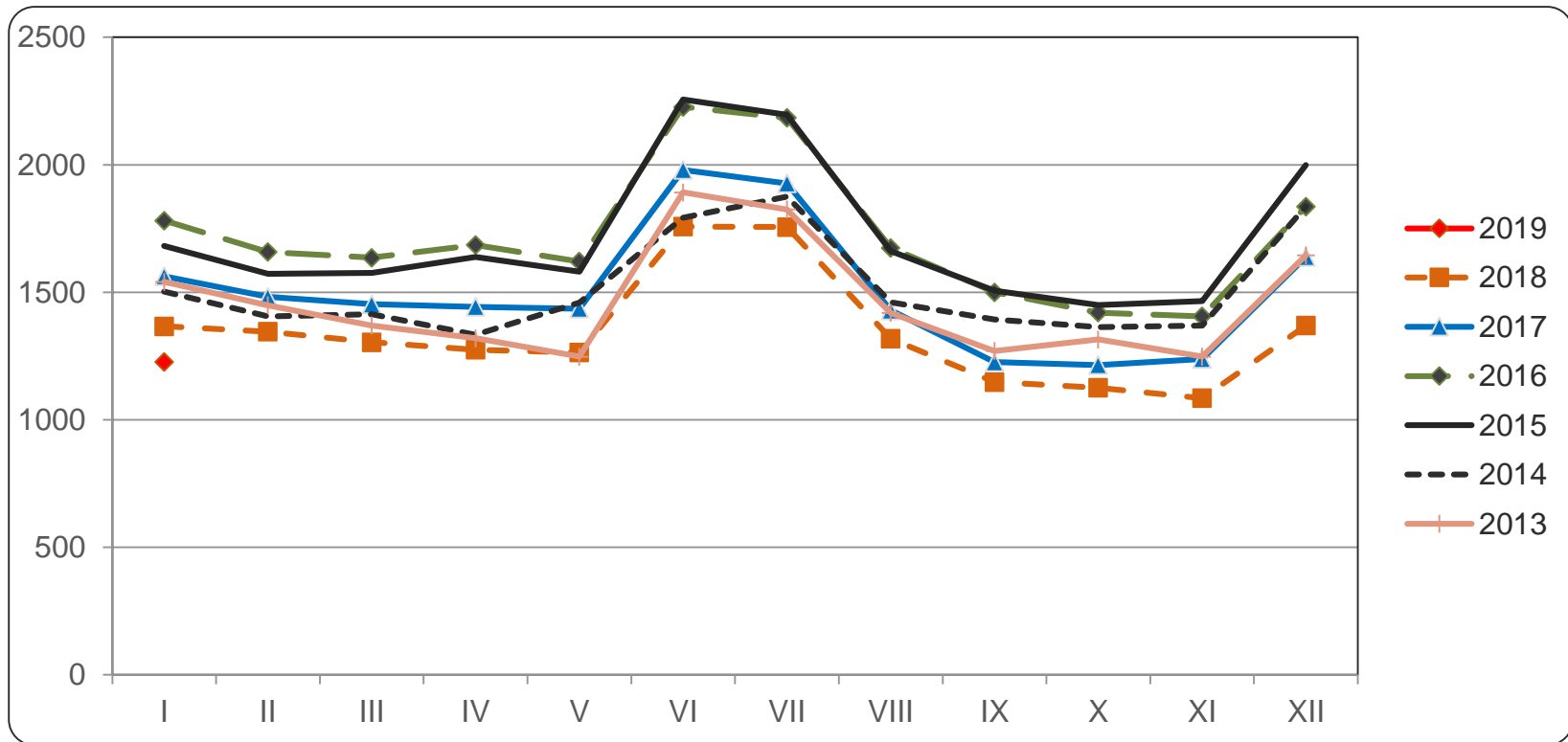
(tiedot työnhakijan asuinkunnan mukaan)

tammikuu 2019



Alle 25-vuotiaat työttömät työnhakijat Pohjois-Karjalassa vuosina 2013 - 2019

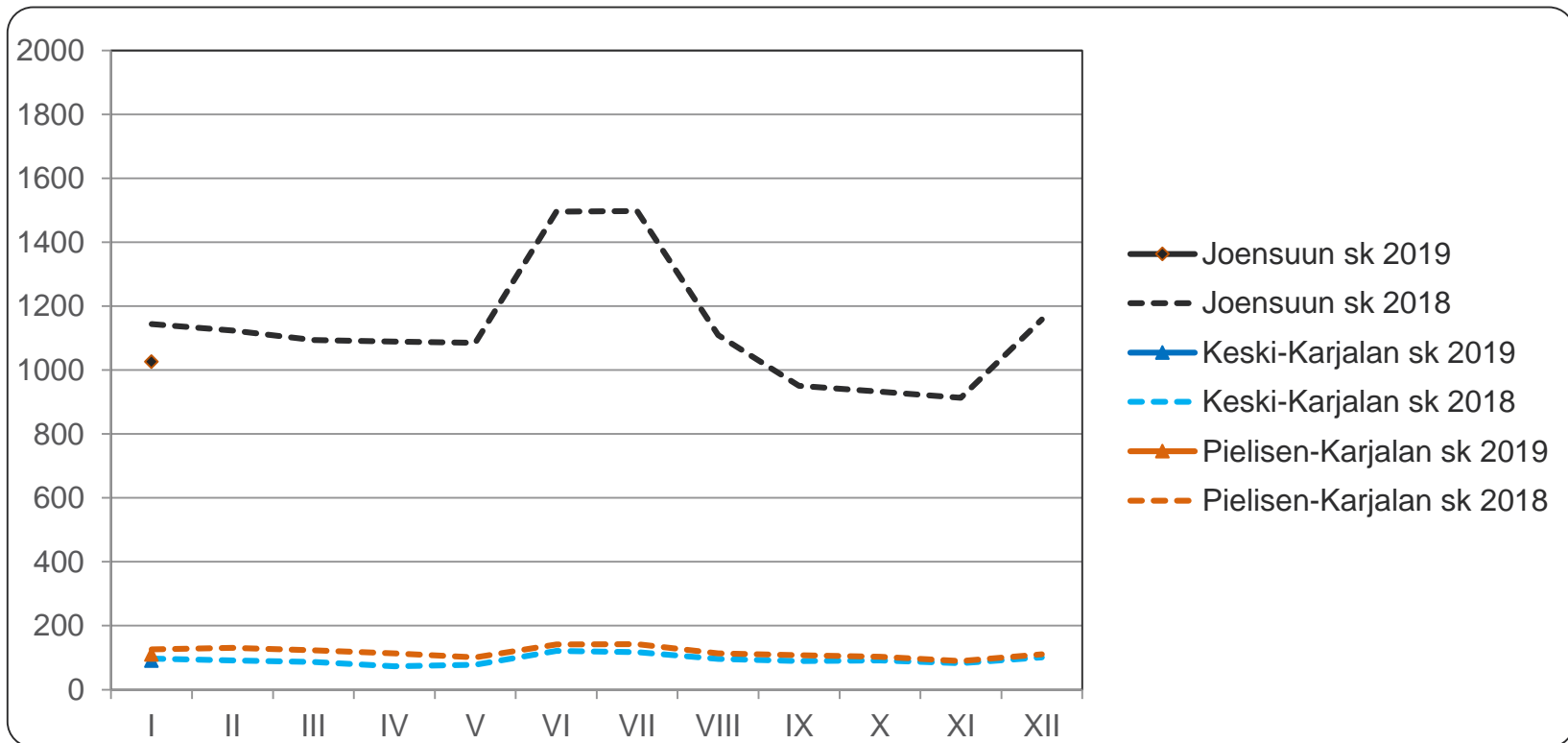
Lähde: TEM, työnvälitystilastot





Alle 25-vuotiaat työttömät työnhakijat seutukunnittain Pohjois-Karjalassa vuosina 2018 ja 2019

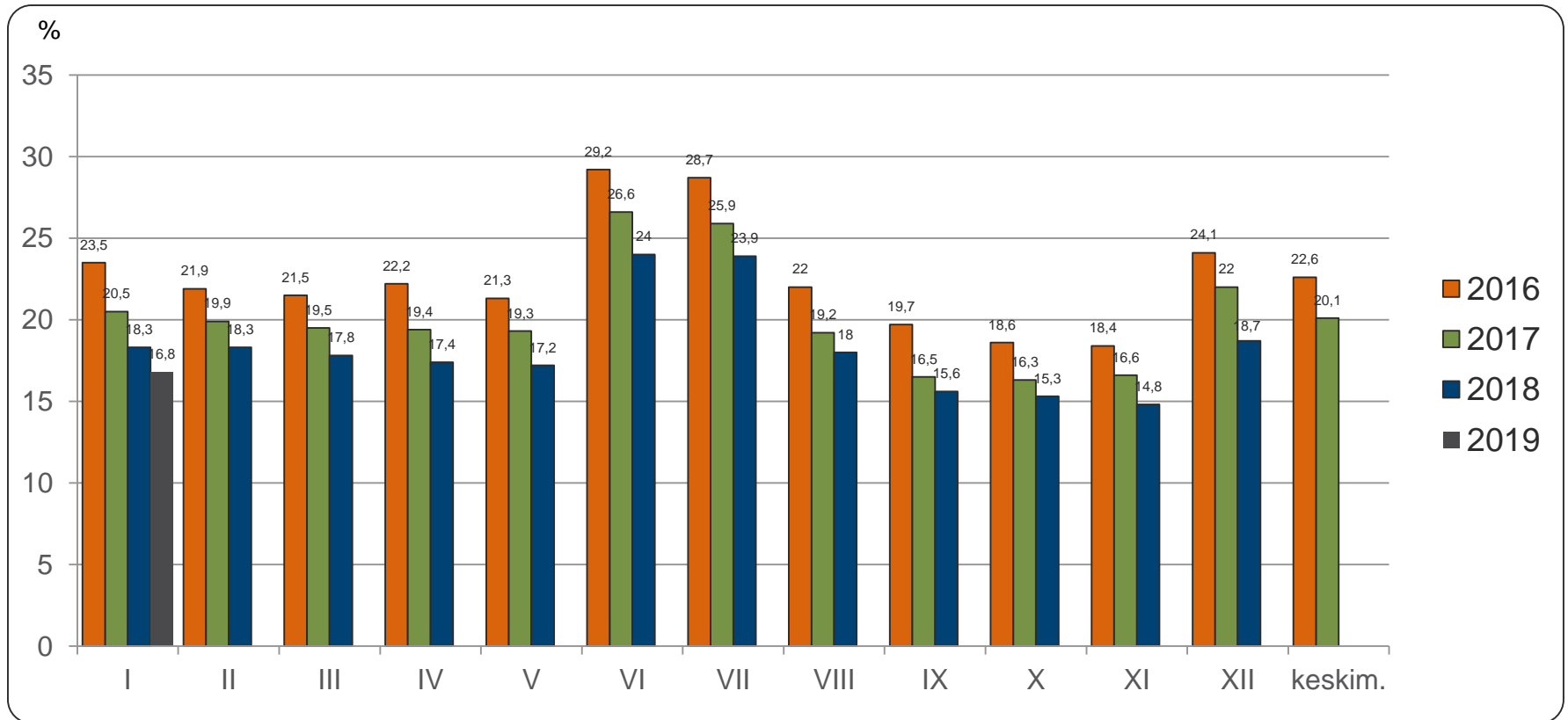
Lähde: TEM, työnvälitystilastot





Alle 25-vuotiaiden työttömien osuus vastaavan ikäisestä työvoimasta Pohjois-Karjalassa vuosina 2016 - 2019

Lähde: TEM, työnvälitystilastot (työttömät), Tilastokeskus, työssäkäyntitilasto (työvoima, vuonna 2017 käytetään v. 2015 lopullista tietoa)





Alle 25-vuotiaat työttömät koulutuksen ja sukupuolen mukaan Pohjois-Karjalassa tammikuussa 2018 ja 2019

Lähde: TEM, työnvälitystilastot

	tammikuu 2018			tammikuu 2019		
	Yhteensä	Miehet	Naiset	Yhteensä	Miehet	Naiset
Perusaste	235	159	76	214	147	67
Keski-aste, mistä	1045	631	414	951	601	350
- <i>yo-tutkinto tai muu yleissiv.</i>	208	96	112	228	129	99
Korkea-aste	58	20	38	40	17	23
Koulutusaste tuntematon	29	14	15	22	14	8
Yhteensä	1367	824	543	1227	779	448
Ilman ammatillista koulutusta	35 %	33 %	37 %	38 %	37 %	39 %

Ammatillista koulutusta vailla oleviin on laskettu pelkän perusasteen tai yo-tutkinnon suorittaneet sekä ne nuoret, joiden koulutusaste on tuntematon



Alle 25-vuotiaiden aktivointiaste tammikuussa 2019

Lähde: TEM, työnvälitystilastot

	Koko maa	Pohjois-Karjala	Joensuun seutukunta	Keski-Karjalan sk	Pielisen Karjalan sk
Aktivointiaste	29,9	33,4	31,6	35,0	45,5
Työttömiä	31917	1227	1026	91	110
Palveluissa yht.	13589	616	475	49	92
- Työvoimakoulutuksessa	2292	153	115	11	27
- Valmennuksessa	342	86	83	-	-
- Työllistettynä	2487	131	98	12	21
- Kokeilussa	2211	108	95	7	6
- Vuorotteluvapaasijaisena	417	7	6	-	-
- Kuntouttavassa työtoiminn.	2832	85	53	14	18
- Omaeht.opiskelussa	3008	46	25	-	18

Aktivointiaste (%) = TE-palveluissa laskentapäivänä olleiden osuus palveluissa olleiden ja työttömien työnhakijoiden summasta.

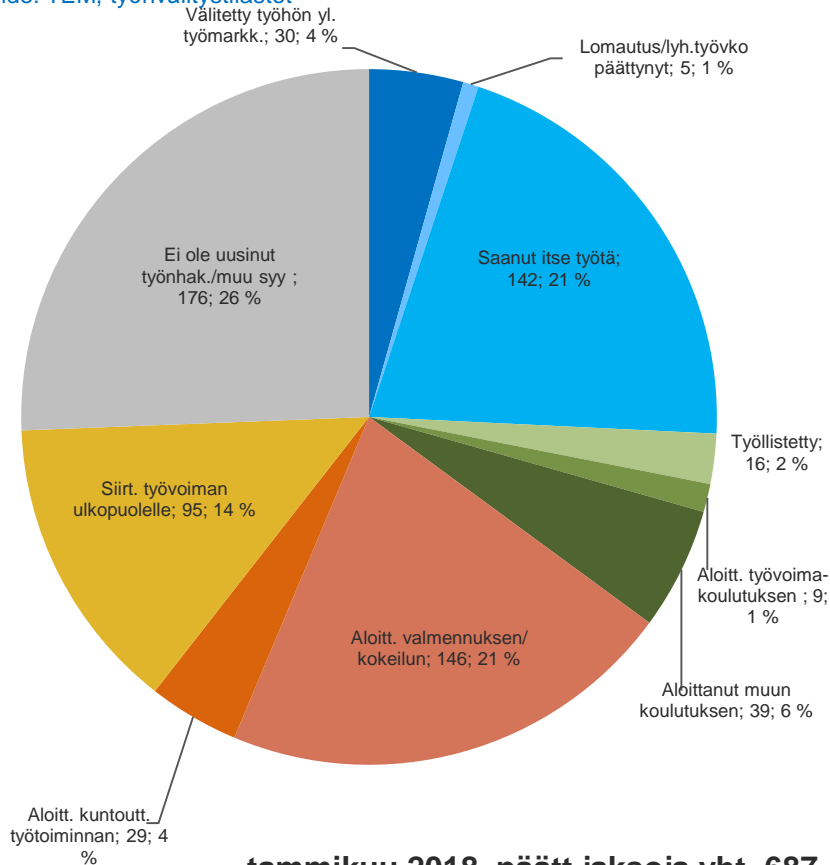
Työnvälitystilastoissa käytettävistä työttömien ja TE-palveluiden määrittelyistä tarkemmin Työ- ja elinkeinoministeriön internet-sivuilla osoitteessa

<http://www.tem.fi/tyo/tyonvalitystilasto/>

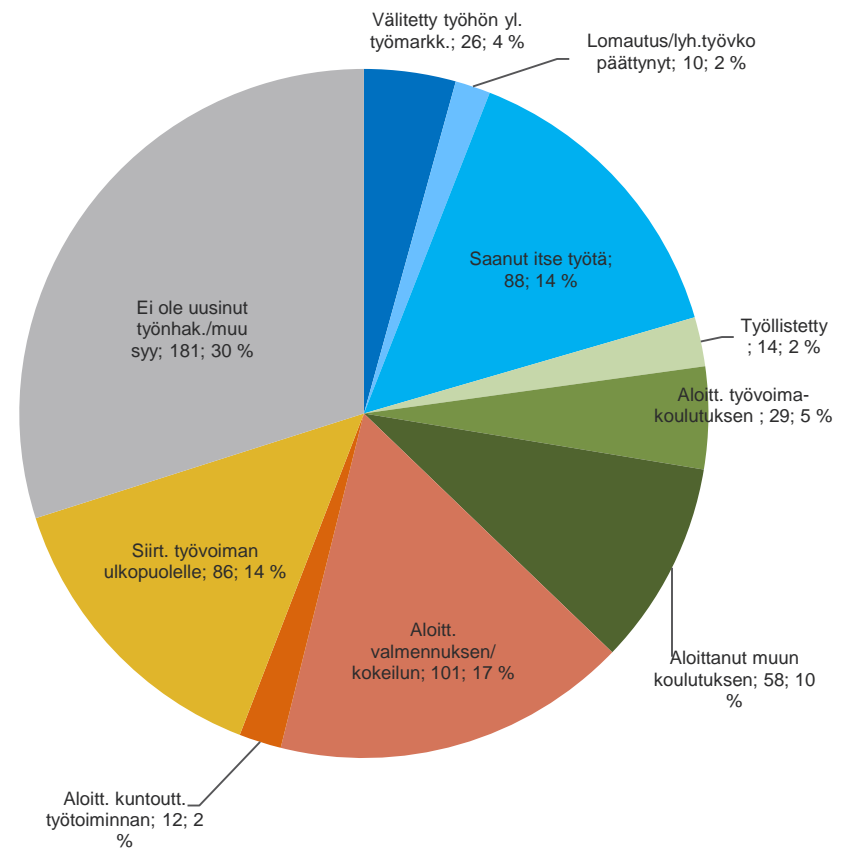


Alle 25-vuotiaiden päätyneet työttömyysjaksot työttömyyden päättymissyyden mukaan Pohjois-Karjalassa, tammikuussa 2018 ja 2019

Lähde: TEM, työnvälitystilastot



tammikuu 2018, päätt.jaksoja yht. 687



tammikuu 2019, päätt.jaksoja yht. 605



Alle 25-vuotiaiden ja 25-29 vuotiaiden vastavalmistuneiden virta yli 3 kk työttömyyteen tammikuussa 2018 ja 2019

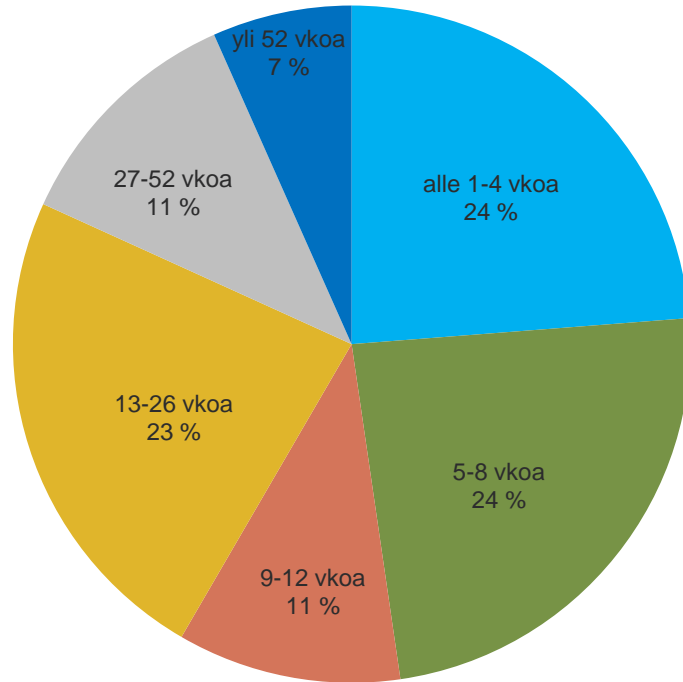
Lähde: TEM, työnvälitystilastot

Alle 25-vuotiaat	tammikuu 2018			tammikuu 2019		
	3 kk sitten alkaneet työttömyydet	Ylittää 3 kk	%	3 kk sitten alkaneet työttömyydet	Ylittää 3 kk	%
Koko maa	11756	3527	30,0	9169	3385	36,9
Pohjois-Karjala	383	144	37,6	329	120	36,5
Joensuun seutukunta	305	113	37,0	276	96	34,8
Keski-Karjalan seutukunta	25	11	44,0	25	11	44,0
Pielisen Karjalan seutukunta	53	20	37,7	28	13	46,4
25-29 vuotiaat vastavalmistuneet	tammikuu 2018			tammikuu 2019		
	3 kk sitten alkaneet työttömyydet	Ylittää 3 kk	%	3 kk sitten alkaneet työttömyydet	Ylittää 3 kk	%
Koko maa	766	231	30,2	620	219	35,3
Pohjois-Karjala	31	15	48,4	38	14	36,8

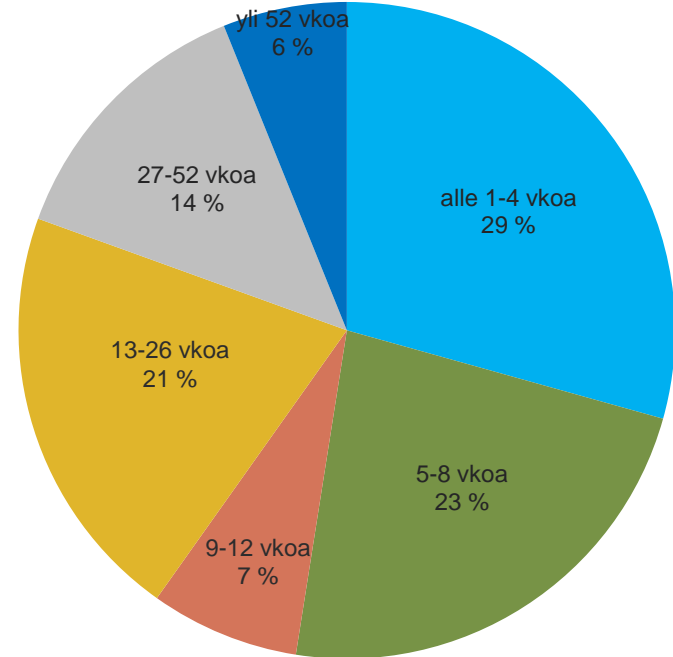


Alle 25 –vuotiaiden työttömyyden kesto tammikuussa 2018 ja 2019

Lähde: TEM, työnvälitystilastot



tammikuu **2018**, N=1367



tammikuu **2019**, N=1227